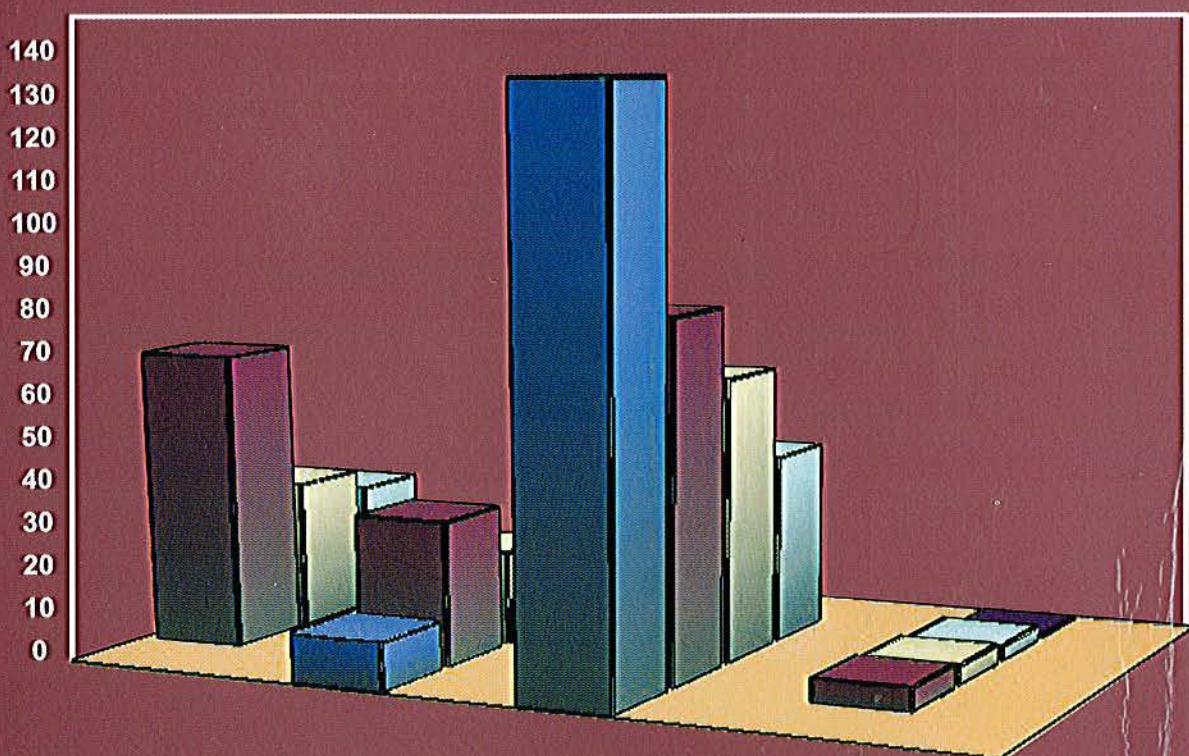




# التقرير الإحصائي السنوي

2007 / 2008



*Annual Statistics Report*

Ministry of Education

إعداد: قسم الإحصاء التربوي

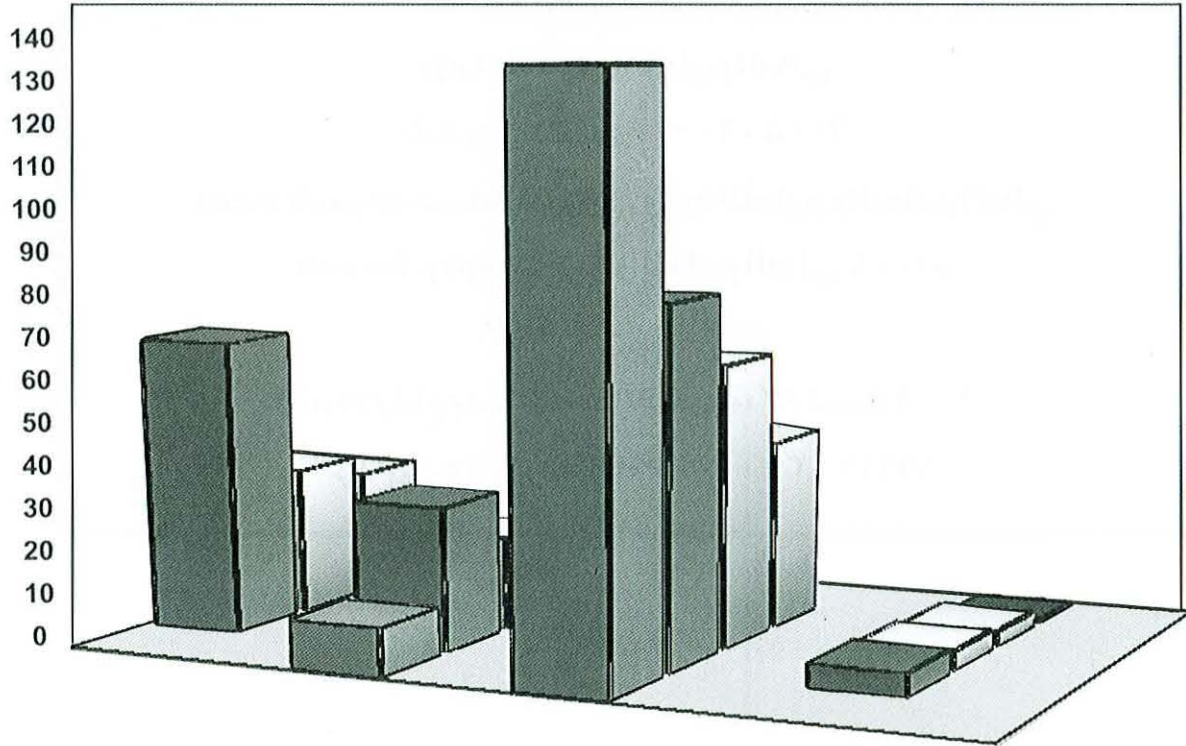
قطاع الشؤون التعليمية





# التقرير الإحصائي السنوي

2007 / 2008



## *Annual Statistics Report*

Ministry of Education

إعداد: قسم الإحصاء التربوي

قطاع الشؤون التعليمية

وزارة التعليم والتعليم العالي

التقرير السنوي: ٢٠٠٧ - ٢٠٠٨

إعداد قسم الإحصاء التربوي، وزارة التعليم والتعليم العالي

الدوحة: وزارة التعليم والتعليم العالي، ٢٠٠٨م

٤١٨ ص، ٣٠ × ٢٢ سم

رقم الإيداع بدار الكتب القطرية: ٨٧ لسنة ٢٠٠٩

الرقم الدولي (ردمك): ٥ - ٤٥ - ٣٩ - ٩٩٩٢١

سُبْحَانَكَ يَا رَبِّ الْعَالَمِينَ







حضرة صاحب السمو

الشيخ / حمد بن خليفة آل ثاني

أمير البلاد القطري



سمو الشيخ

تميم بن حمد آل ثاني

ولي العهد الأمية





معالي الشيخ

حمد بن جاسم بن جبر آل ثاني

رئيس مجلس الوزراء وزير الخارجية



**المحتويات**  
**CONTENTS**



## نبذة جغرافية عن دولة قطر

### الموقع والحدود :

دولة قطر شبه جزيرة تقع في منتصف الساحل الغربي للخليج العربي، بين دائرتي عرض: (٢٧ ٢٤) و(١٠ ٢٦) شمالاً، وخطي طول (٤٥ ٥٠) و(٤٠ ٥١) شرقاً. تحدها من الجنوب المملكة العربية السعودية، أما الجهات الشرقية والشمالية والغربية فلها ساحل يطل على الخليج العربي.

### المساحة :

تقدر مساحة دولة قطر بـ (١١,٥٣٢) كيلومتر مربع، تتبعها مجموعة من الجزر، مثل: جزيرة حالول، والسافلية، والعالية، وجنان، ورأس ركن وشراعوه، وغيرها، ويبلغ طولها من الجنوب إلى الشمال حوالي (١٦٠) كيلومتراً.

### المناخ :

تتميز قطر بصيف حار، يمتد من شهر يونيو إلى منتصف شهر سبتمبر، أما الشتاء فهو دافئ، مع أمطار قليلة، ويمتد من شهر ديسمبر حتى نهاية شهر فبراير.

وتتصف أشهر مارس وإبريل ومايو وأكتوبر ونوفمبر بأنها أكثر أشهر السنة اعتدالاً.

يصل منسوب الأمطار إلى (٣.٤٤) ملم - لشهر ديسمبر للعام ٢٠٠٠م - وتصل الرؤية في الشتاء عند حدوث الضباب إلى كيلومتر واحد - حسب سنة ٢٠٠٠م - في شهر يونيو ويوليو ونوفمبر.

أما متوسطات درجات الحرارة فهي لا تقل عن (١٠م) في الشتاء، و (٣٠م) في أشهر الصيف حسب سنة ٢٠٠٠م .

أما الرطوبة النسبية فلا تقل عن (٧١٪) صيفاً و(٨٥٪) شتاءً.

### مظاهر السطح والتضاريس :

تتصف قطر بسطح منبسط عموماً، باستثناء بعض التلال قليلة الارتفاع في الشمال الغربي، ويتميز سطحها ببعض التلال والكثبان الرملية المتناثرة، وأكثرها ارتفاعاً «قمة طوير الحمير» التي تقع في جنوب قطر، إذ يبلغ ارتفاعها حوالي (١٠٣) متراً. وتعتبر «سبخة دخان» في الغرب أخفض بقعة على سطح قطر إذ ينخفض منسوبها إلى (٦) أمتار دون مستوى سطح البحر.

### السكان :

بلغ عدد سكان دولة قطر حسب إحصاء سنة 2003 - حوالي (744029) ألف نسمة.

يتمركزون في الدوحة وباقي المدن، مثال ذلك :

البلدية	عدد السكان (ألف نسمة)
الدوحة	339847
الريان	272860
الوكرة	31441
أم صلال	31605
الخور	31547
الشمال	4915
الغورية	2159
الجميلية	10303
جريان الباطنة	6678
مسيعيد	12674
المجموع	744029

**الديانة :**

الإسلام هو دين الدولة الرسمي والشريعة الإسلامية هي المصدر الرئيسي لتشريعها.

**اللغة :**

اللغة العربية هي لغة الدولة الرسمية.

**أهم المدن :**

**(١) الدوحة :**

وهي عاصمة البلاد، وتقع في منتصف الساحل الشرقي لشبة جزيرة قطر.

بها مقر الحكم، وتتمركز فيها جميع الوزارات والدوائر والهيئات الحكومية والمؤسسات المالية والتجارية والسفارات العربية والأجنبية، وتشكل مركزاً ثقافياً وتجارياً هاماً، كما تضم عدداً من الأحياء السكنية القديمة والحديثة، إلى جانب وجود الخدمات العامة كالمستشفيات، والمراكز الصحية، البنوك، والأسواق، والمراكز الترفيهية والسياحية، مثل: المتاحف، الحدائق، والمسارح، ودور السينما، النوادي الثقافية والرياضية والاجتماعية، والمدارس الحكومية والأهلية، وميناء الدوحة التجاري، ومطار الدوحة الدولي.



## (٢) مسيعيد :

هي المدينة الصناعية الأولى في دولة قطر، تقع على الساحل في المنطقة الجنوبية الشرقية من البلاد، تبعد عن الدوحة حوالي (٣٦) كيلومتراً جنوباً، بها منشآت صناعية حديثة وتعتبر الميناء الثاني لدولة قطر. تتميز شواطئها برمالها الناعمة النظيفة، لذا تعد من أهم المناطق السياحية في قطر، ويقع بالقرب منها منتجع سياحي كبير (سيلين) يتكون من فندق كبير مع شاليهات بحرية.

## (٣) دخان :

ازدادت أهميتها بعد اكتشاف البترول قريباً منها وتعتبر مركزاً لإنتاج النفط البري في قطر، وتقع في منتصف الساحل الغربي لدولة قطر، وتضم العديد من: المساكن الحديثة، والمحلات التجارية، والمدارس، وبها نادٍ وسينما ومركز طبي يقدم خدماته لسكان المنطقة، ومكتب بريد . وتتولى المؤسسة العامة القطرية للبترول (العمليات البرية) مسؤولية إدارة التسهيلات المتوفرة كما تتميز بشواطئها الصخرية الجميل، وبعض التلال المتناثرة .

## (٤) الخور :

تقع على الساحل الشرقي للدولة، على بعد حوالي (٥٧كم) شمال مدينة الدوحة، تعد من أقدم مدن الدولة، بها مزارع حكومية، وحديقة عامة، ومتحف وتتمتع بكورنيش جميل وعصري، إلى جانب وجود ميناء لرسو سفن الصيد .

## (٥) مدينة الوكرة :

تقع في منتصف الساحل الشرقي بين الدوحة ومسيعيد على مسافة لا تزيد عن (١٥كم) جنوب الدوحة، وهي مدينة مزدهرة عمرانياً واقتصادياً، تتميز بوجود أماكن أثرية قديمة، ومرفأ لسفن صيد الأسماك، كما تتمتع بشاطئ جميل يقصده الزوار، وبها الكثير من الخدمات .

## (٦) مدينة الشمال :

تقع على الساحل في أقصى شمال شبه جزيرة قطر، وتبعد عن الدوحة حوالي (١١٠كم)، تعد مركزاً لعدد من القرى الساحلية ويعمل سكانها بصيد الأسماك . بها ميناء تجاري صغير، وتنتشر حولها المزارع .

**الجزء الثاني**  
**نظام التعليم في قطر**  
**PART TWO**  
**EDUCATIONAL SYSTEM IN**  
**QATAR**

- المقدمة
- السلم التعليمي في دولة قطر
- هيكل التنظيم الإداري
- الخطة الدراسية الأسبوعية
- INTRODUCTION
- EDUCATION STAIR AT STATE OF QATAR
- ADMINISTRATIVE ORGANIZATION CHART
- WEEKLY TEACHING PLAN

## أولاً - المقدمة

تشهد دولة قطر منذ الاستقلال المجيد في الثالث من شهر سبتمبر ١٩٧١ م تقدماً وازدهاراً في مختلف جوانب الحياة السياسية والاقتصادية والاجتماعية والثقافية والتربوية، وقد ظل التعليم وبصورة مستمرة ودائمة محل اهتمام خاص من قادة البلاد، وموضع رعايتهم منذ نشأة النظام التعليمي في بداية الخمسينيات.

وتحظى العملية التعليمية في الدولة بتوجيه كريم من حضرة صاحب السمو أمير البلاد المفدى الشيخ حمد بن خليفة آل ثاني حفظه الله، ورعاية واهتمام متزايد من سمو ولي العهد الأمين الشيخ تميم بن حمد آل ثاني، وسمو رئيس مجلس الوزراء الشيخ حمد بن جاسم بن جبر آل ثاني.

وتعمل وزارة التربية والتعليم على إعداد الخطط والاستراتيجيات التي تمكنها من مواجهة متطلبات المستقبل والقرارات، وتحقيق الأهداف التي تسعى إليها وفقاً للسياسة التربوية المرسومة وخطط التنمية المطلوبة. لذا حرصت وزارة التربية والتعليم على مواكبة المستجدات التربوية والتكنولوجية والمعلوماتية باستمرار، كما عملت على إدخال مفاهيمها وتطبيقاتها في مختلف عناصر المنظومة التربوية.



## نشأة التعليم وتطوره:

### أ - البداية :

- \* عرفت قطر نظام الكتاتيب في التعليم وبعض المدارس الدينية منذ بداية القرن العشرين.
- \* افتتحت أول مدرسة نظامية للبنين سنة ١٩٤٧م في قصر الحاكم ، وأنشئ لها مبنى خاص سنة ١٩٥٠م ، واستمرت وحيدة حتى سنة ١٩٥١م حيث أنشئت مدرسة ثانية.
- \* في عام ١٩٥١م شكل الحاكم لجنة للمعارف من وجهاء البلاد أناط بها العمل على تعميم التعليم في الدولة، فأنشأت إدارة للمعارف سنة ١٩٥٤م وافتتحت عدداً من المدارس.

### ب- تعميم التعليم :

في العام الدراسي ١٩٥٧/٥٦م تقرر تعميم التعليم للبنين والبنات في البلاد ، وفي مطلع العام الدراسي ١٩٥٨/٥٧م أنشئت وزارة للمعارف - كانت أول وزارة في البلاد. وأقرت مجموعة من الحوافز لجذب الطلاب للمدارس ، دون الاضطرار لإصدار قانون بإلزامية التعليم ومن تلك الحوافز : رواتب للطلاب ونظام تغذية مدرسية وصرف ملابس للطلاب وتأمين المواصلات وقرار معونات إجتماعية للمعوزين وأقسام داخلية مجانية ، إضافة إلى المجانية المطلقة للتعليم.

### ١- تنوع التعليم :

تم إنشاء مدارس تخصصية هي :

- \* معهد ديني إعدادي وثانوي للبنين عام ١٩٦٠م .
- \* مدرسة تجارية ثانوية للبنين عام ١٩٦٧م .

### ٢- وضع مناهج وكتب مدرسية قطرية :

اعتمدت وزارة التربية والتعليم في دولة قطر منذ بداياتها الأولى وحتى مطلع العام الدراسي ١٩٦٠/٥٩م على مناهج الدول العربية الشقيقة ((مصر وسوريا والأردن )) والكتب الدراسية المقررة فيها . وبعد توقيع اتفاقية الوحدة الثقافية العربية عام ١٩٥٨م ، بدأ وضع مناهج قطرية مستندة إلى مناهج الوحدة الثقافية العربية ، واستمرت الوزارة تستورد الكتب التي تفي بأكبر قدر ممكن من هذه المناهج من البلدان السابقة إضافة إلى الكويت والمملكة العربية السعودية .

وفي مطلع العام الدراسي ١٩٦٢/٦١م وضعت خطة لتأليف كتب مدرسية ، وفق المناهج القطرية ، وقد استكمل تأليف جميع الكتب لجميع الصفوف والمراحل بنهاية العام الدراسي ١٩٧١/٧٠م إذ أصبحت

جميع المناهج القطرية.

٣- إرساء السلم التعليمي :

وقد أرسى السلم التعليمي في دولة قطر منذ عام « ١٩٥٨م » ليشمل:

- المرحلة الابتدائية (٦ سنوات).

- المرحلة الإعدادية (٣ سنوات).

- المرحلة الثانوية (٣ سنوات).

٤- استكمال أساسيات التنظيم :

بقيت نظم قبول الطلبة وامتحاناتهم وتنقلاتهم ولوائح الثواب والعقاب وما إليها تطبق وفق اجتهادات وخبرات المديرين والمعلمين ، ومنذ مطلع العام الدراسي ١٩٦٢/٦١م بدأ عقد مؤتمر سنوي لمديري المدارس والموجهين والمسئولين في الوزارة لوضع اللوائح التنظيمية وقد تم فيها:

- وضع لائحة الامتحانات العامة وشؤون الطلاب.

- وضع لوائح النظام الداخلي لجميع المراحل والمدارس العامة والتخصصية.

- تطوير الهيكل التنظيمي :

في بداية تعميم التعليم في الدولة وضع الهيكل التنظيمي للوزارة متناسباً مع حجم العمل ، ويشمل : وزير المعارف، ومدير المعارف الذي يتبعه مفتش فني واحد ، ومفتش إداري واحد، وخمسة أقسام بكل قسم موظف واحد.

ثم توالى إنشاء الإدارات والأقسام سنوياً حسب الحاجة ، وصدر تنظيم عام ١٩٦٠م بإنشاء مكتب للوزير، وأربع إدارات : للموظفين ، والتعليم الليلي والامتحانات ، والحسابات ، إضافة إلى التفتيش والأقسام.

وفي سنة ١٩٦٤م صدر قرار وزاري بتنظيم هيكل الوزارة تبعت بموجبه دار الكتب القطرية للوزير ، وعين معاونان لمدير المعارف : فني : وتتبعه الإدارات والأقسام الفنية - وإداري : تتبعه الإدارات والأقسام الإدارية .

وأنشئت مجموعة من اللجان التي تساعد في ترشيد القرار التربوي وهي :

١- لجنة التخطيط.

٢- اللجنة الفنية.

٣- لجنة البعثات.

٤- لجنة شؤون الموظفين.

٥- لجنة الميزانية.

٦- لجنة المناقصات.

ثم صدور قرار وزاري سنة ١٩٧١م بوضع أساس الهيكل التنظيمي المعمول به حالياً، مع بعض التعديلات التي اقتضتها طبيعة التطور.

### المراحل التعليمية

مدة الدراسة في التعليم العام بدولة قطر (١٢) سنة دراسية منها (٦) سنوات في المرحلة الابتدائية و(٣) سنوات في المرحلة الإعدادية و(٣) سنوات في المرحلة الثانوية.

#### (أ) المرحلة الابتدائية:-

- ١- مدارس البنين والبنات: يقبل فيها الطلبة الذين بلغوا السادسة من عمرهم، ومدة الدراسة فيها (٦) سنوات يقبل الناجح في نهايتها بالمرحلة الإعدادية.
- ٢- المدارس النموذجية: وهي مدارس ابتدائية للبنين وتقوم مدرسات بالتدريس بها.

#### (ب) المرحلة الإعدادية:-

مدة الدراسة بها (٣) سنوات وتنقسم كالتالي:-

##### ١- المرحلة الإعدادية العامة:

ويقبل بها الطلبة الذين أنهوا الصف السادس الابتدائي أو ما يعادله بنجاح، ومدة الدراسة بها (٣) سنوات.

##### ٢- المرحلة الإعدادية للمعهد الديني:

مدة الدراسة بها (٣) سنوات ويقبل بها الطلبة الذين أنهوا الصف السادس الابتدائي أو ما يعادله بنجاح.



## (ج) المرحلة الثانوية :-

مدة الدراسة بها (٣) سنوات وتنقسم الدراسة بها كالتالي :

### ١- المرحلة الثانوية العامة :

يقبل بها الطلبة الذين أنهوا الصف الثالث الإعدادي أو مايعادله بنجاح ومدة الدراسة بها (٣) سنوات، وتنقسم الدراسة بها في السنتين الأخيرتين إلى دراسة علمية ودراسة أدبية ، ويتفرع القسم الأدبي إلى شعبتين : إما لغة فرنسية أو رياضيات وعلوم.

### ٢- المرحلة الثانوية التجارية :

يقبل بها الطلاب الذين أنهوا الصف الثالث الإعدادي أو مايعادله بنجاح ، ومدة الدراسة بها (٣) سنوات.

### ٣ - المرحلة الثانوية للمعهد الديني:

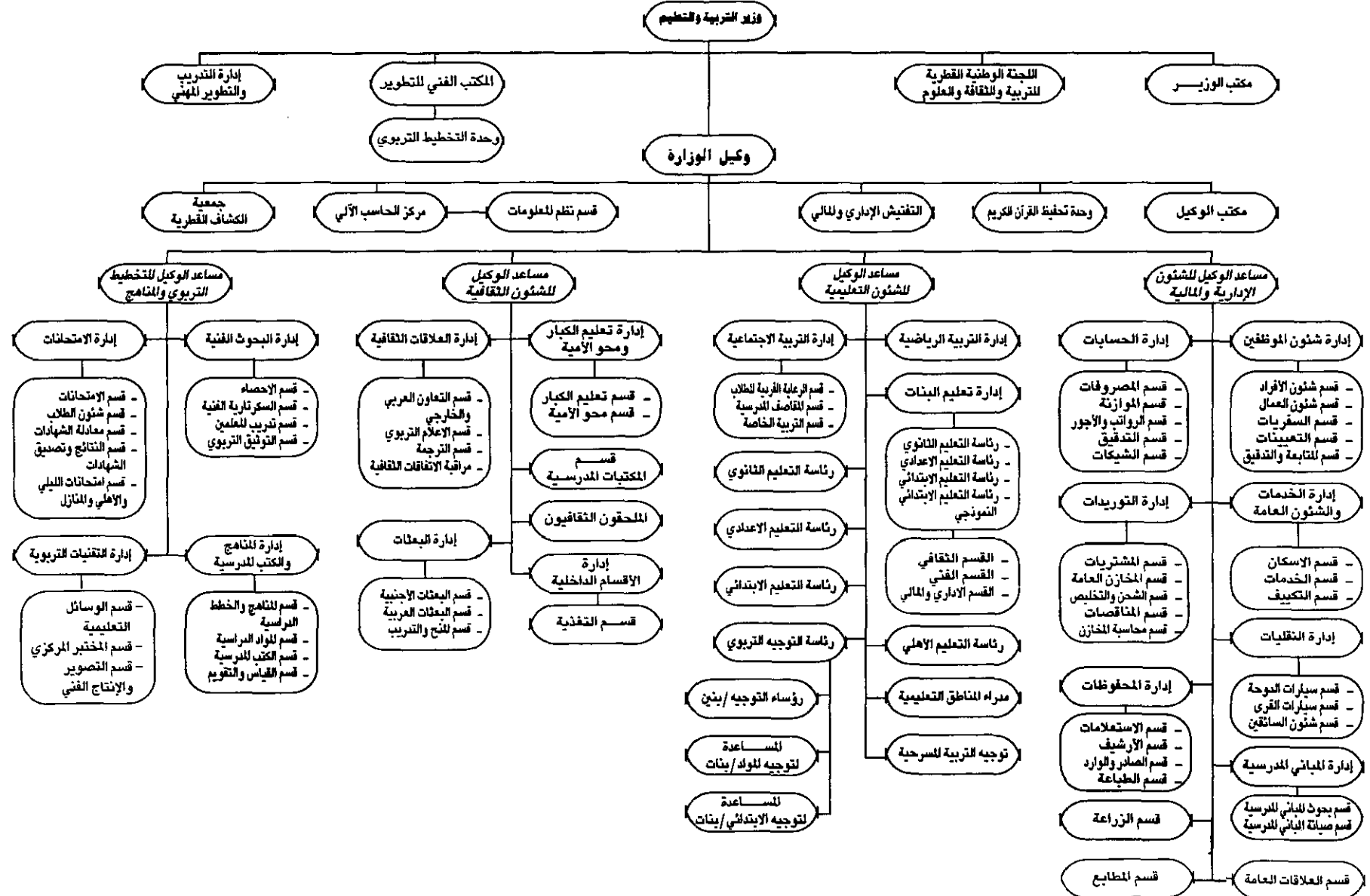
ويقبل بها الطلاب الذين أنهوا الصف الثالث الإعدادي للمعهد الديني أو ما يعادله بنجاح ، مدة الدراسة بها (٣) سنوات.

### (د) المعاهد :

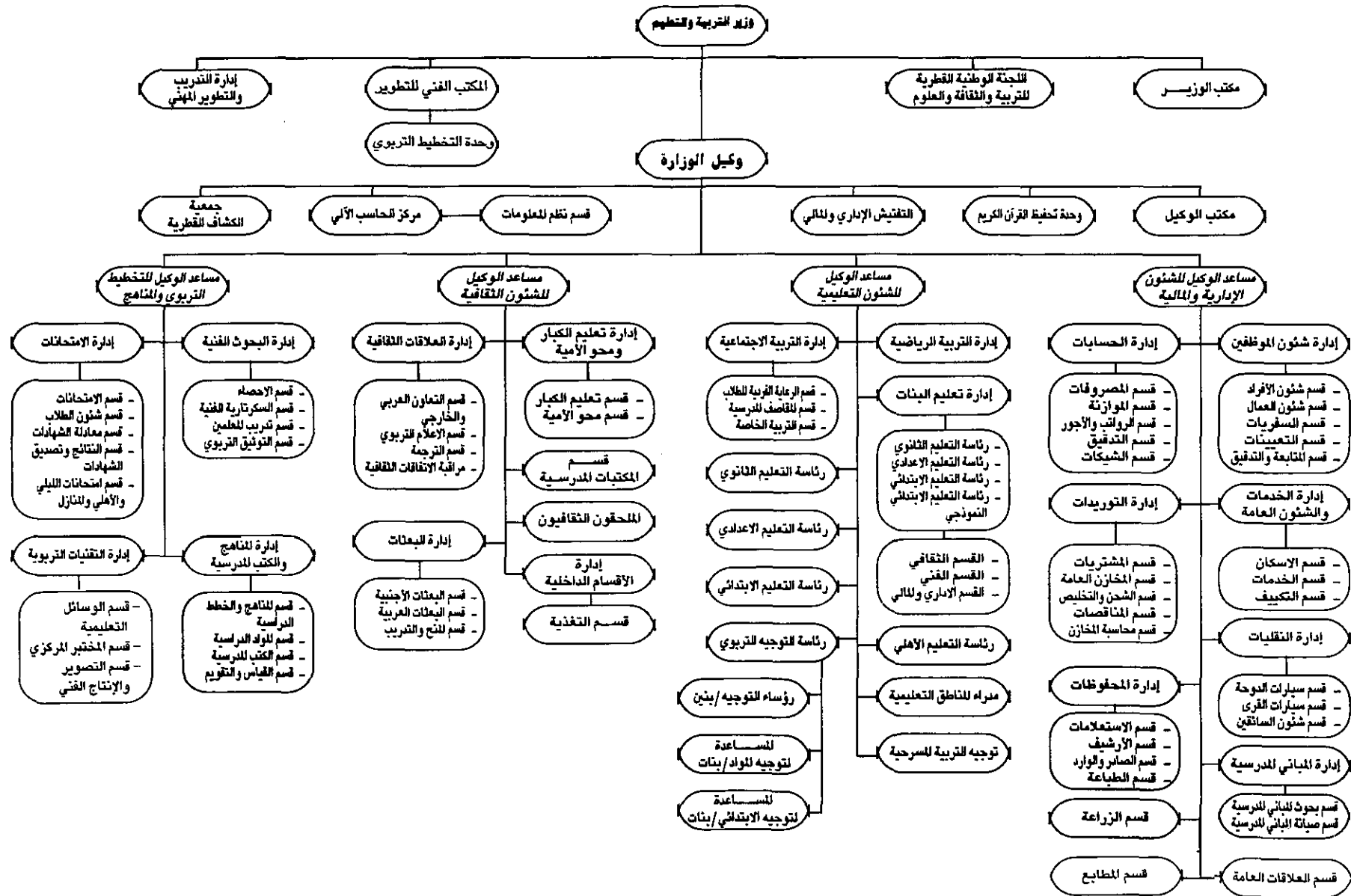
١ - معهد اللغات: ومدة الدراسة فيه سنتان بعد الثانوية.

٢ - مدارس التربية السمعية.

## ثالثاً: هيكل التنظيم الإداري

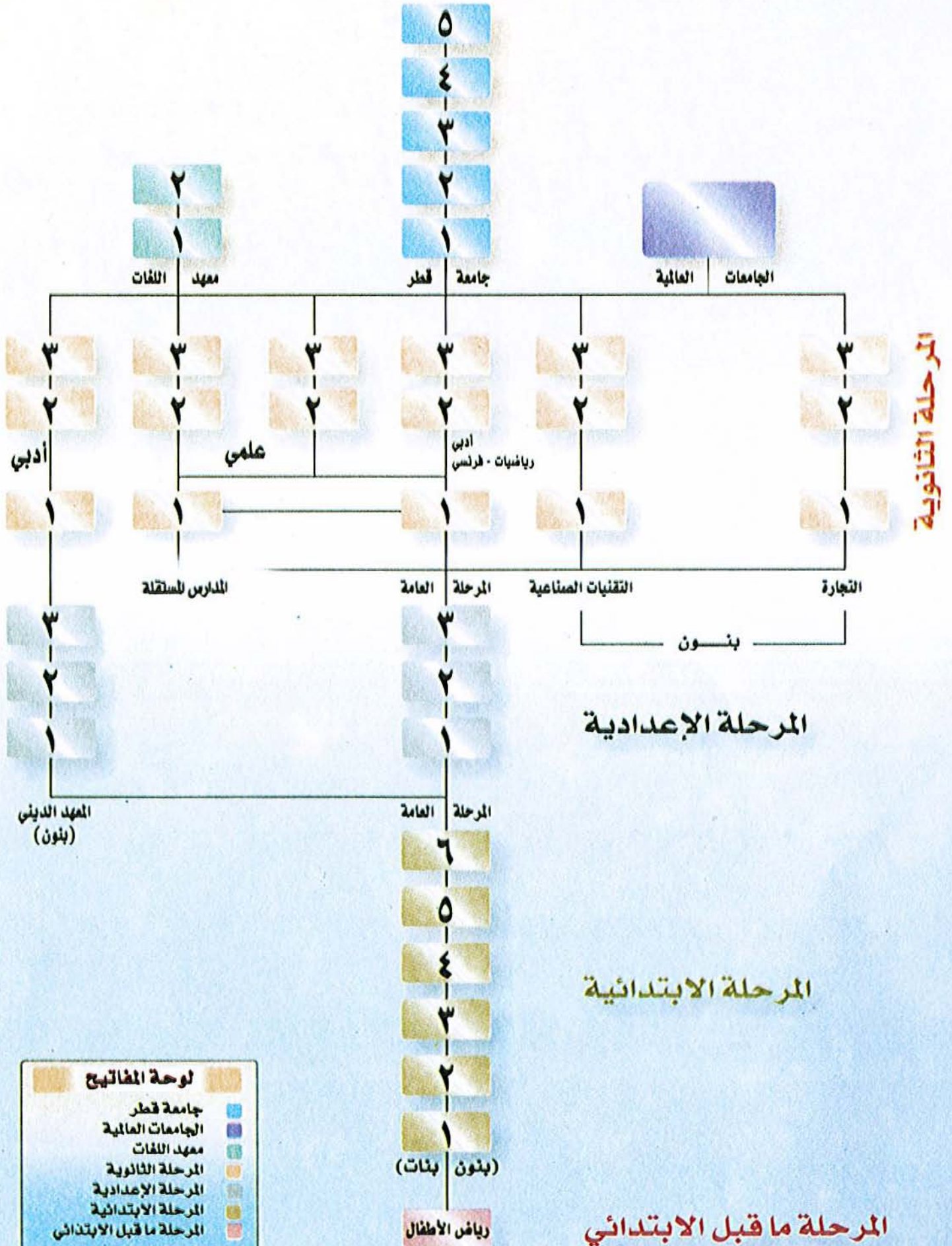


# ثالثاً: هيكل التنظيم الإداري





## ثانياً: السلم التعليمي في دولة قطر



رابعاً : الخطة الدراسية الأسبوعية  
١ - المرحلة الابتدائية

FOURTH : WEEKLY PLAN  
1- PRIMARY STAGE

SUBJECT	GRADE الصف												المادة
	السادس 6th		الخامس 5th		الرابع 4th		الثالث 3rd		الثاني 2nd		الأول 1st		
	بنات Girls	بنين Boys	بنات Girls	بنين Boys	بنات Girls	بنين Boys	بنات Girls	بنين Boys	بنات Girls	بنين Boys	بنات Girls	بنين Boys	
Shari'a Studies	5	5	5	5	5	5	5	5	5	5	5	5	العلوم الشرعية
Arabic	8	8	8	8	8	8	9	9	9	9	9	9	اللغة العربية
English	6	6	6	6	6	6	5	5	5	5	5	5	اللغة الإنجليزية
Mathematics	6	6	6	6	5	5	4	4	5	5	5	5	الرياضيات
Science	4	4	4	4	3	3	3	3	2	2	2	2	العلوم والصحة
Civics	2	2	2	2	2	2	1	1	-	-	-	-	المواد الاجتماعية
Art	2	2	2	2	2	2	2	2	2	2	2	2	التربية الفنية
Physical Eduction	2	2	2	2	3	3	3	3	3	3	3	3	التربية الرياضية
Total	35	35	35	35	34	34	32	32	31	31	31	31	المجموع

٢ - المرحلة الإعدادية العامة

2 - GENERAL PREPARATORY STAGE

SUBJECT	GRADE الصف						المادة
	الثالث الإعدادي 3rd Prep.		الثاني الإعدادي 2nd Prep.		الأول الإعدادي 1st Prep.		
	بنات Girls	بنين Boys	بنات Girls	بنين Boys	بنات Girls	بنين Boys	
Shari'a Studies	5	5	5	5	5	5	العلوم الشرعية
Arabic	6	6	6	6	6	6	اللغة العربية
English	6	6	6	6	6	6	اللغة الإنجليزية
Mathematics	5	5	5	5	5	5	الرياضيات
Science	4	4	4	4	4	4	العلوم العامة والصحة
Civics	4	4	4	4	4	4	المواد الاجتماعية
Art	2	3	2	3	2	2	التربية الفنية
House Keeping	1	-	1	-	1	-	التربية الأسرية
Physical Eduction	2	2	2	2	2	3	التربية الرياضية
Computer Science	1	1	1	1	1	1	علم الحاسب
Total	36	36	36	36	36	36	المجموع



٣ - المرحلة الثانوية العامة  
3 - GENERAL SECONDARY STAGE

SUBJECT	الصف الثالث الثانوي 3rd SEC. GRADE						الصف الثاني الثانوي 2nd SEC. GRADE						الصف الأول الثانوي 1st SEC. GRADE		المادة
	أدبي فرنسي LITERARY FRENCH		أدبي رياضيات LITERARY MATHEMATICS		علمي SCIENTIFIC		أدبي فرنسي LITERARY FRENCH		أدبي رياضيات LITERARY MATHEMATICS		علمي SCIENTIFIC		بنات Girls	بنين Boys	
	بنات Girls	بنين Boys	بنات Girls	بنين Boys	بنات Girls	بنين Boys	بنات Girls	بنين Boys	بنات Girls	بنين Boys	بنات Girls	بنين Boys			
Holy Qur an & Shari a Studies	3	3	3	3	3	3	4	4	4	4	4	4	4	4	القرآن الكريم والعلوم الشرعية
Arabic&Arabic Literature	7	7	7	7	5	5	7	8	8	8	5	5	6	6	اللغة العربية وآدابها
English Language	8	8	8	8	6	6	6	6	7	8	6	6	6	6	اللغة الإنجليزية
French Language	5	5	-	-	-	-	4	4	-	-	-	-	-	-	اللغة الفرنسية
Mathematics	-	-	2	2	7	7	-	-	2	2	6	6	5	5	الرياضيات
General Science	-	-	3	3	-	-	-	-	-	-	-	-	-	-	العلوم العامة
Integrated Science	-	-	-	-	-	-	-	-	-	-	-	-	5	5	العلوم للتكاملة
Physics	-	-	-	-	5	5	-	-	-	-	4	4	-	-	الفيزياء
Chemistry	-	-	-	-	4	4	-	-	-	-	3	3	-	-	الكيمياء
Biology	-	-	-	-	4	4	-	-	-	-	3	3	-	-	الأحياء
Society Studies	-	-	-	-	-	-	-	-	-	-	-	-	5	5	دراسات اجتماعية
History	3	3	3	3	-	-	3	3	3	3	-	-	-	-	التاريخ
Geography	3	3	3	3	-	-	3	3	3	3	-	-	-	-	الجغرافيا
Social Studies	-	-	-	-	-	-	1	1	1	1	-	-	-	-	دراسة المجتمع
Sociology	-	-	-	-	-	-	2	2	2	2	-	-	-	-	علم الاجتماع
Computer Science	1	1	1	1	1	1	2	2	2	2	2	2	2	2	علم الحاسوب
Psychology	2	2	2	2	-	-	-	-	-	-	-	-	-	-	علم النفس
Philosophy & Ethics	2	2	2	2	-	-	-	-	-	-	-	-	-	-	الفكر الفلسفي وعلم الأخلاق
Research& Library Skills	-	-	-	-	-	-	1	1	1	1	1	1	1	1	المهارات البحثية والمكتبية
Physical Education	1	1	1	1	1	1	1	1	1	1	1	2	1	2	التربية الرياضية
Art Education	1	1	1	1	-	-	1	1	1	1	-	-	-	-	التربية الفنية
Family Education	1	-	1	-	1	-	2	-	2	-	2	-	1	-	التربية الأسرية
Total	37	36	37	36	37	36	37	36	37	36	37	36	36	36	المجموع

## ٤- التجارة الثانوية

### 4-SECONDARY SCHOOL OF COMMERCE

SUBJECT	الصف الثالث Third Grade	الصف الثاني Second Grade	الصف الأول First Grade	المادة
Shari a Studies	3	3	3	العلوم الشرعية
Arabic Language	6	6	6	اللغة العربية
English Language	6	6	6	اللغة الإنجليزية
Financial & Business Maths	4	4	5	الرياضة المالية والتجارية
Accountancy & Book-keeping	4	4	4	المحاسبة ومسك الدفاتر
Economic History	-	-	1	التاريخ الاقتصادي
Economic Geography	-	-	2	الجغرافيا الاقتصادية
Arabic & Qatari Society Studies	-	-	1	دراسة المجتمع العربي والقطري
Secretariate and Office Management	2	2	2	السكرتارية وإدارة المكاتب
English Correspondence	2	1	-	المراسلات باللغة الانجليزية
General Economic Business Knowledge, Labour & Social Insurance Laws	2	2	-	المعلومات العامة الاقتصادية والتجارية وقوانين العمل والتأمينات الاجتماعية
Comptuter Science	-	2	2	علم الحاسوب
Arabic Typing	2	2	2	الطباعة باللغة العربية
English Typing	2	2	-	الطباعة باللغة الانجليزية
Industrial Cost Accounting	2	-	-	محاسبة التكاليف الصناعية
Physical Education	1	1	1	التربية الرياضية
Search Skills	-	1	1	المهارات البحثية
Total	36	36	36	المجموع

٥ - الخطة الدراسية الأسبوعية للمعهد الديني الثانوي

5 - RELIGIOUS INSTITUTE WEEKLY PLAN

SUBJECT & RELATED TOPICS	المرحلة الثانوية Secondary STAGE			المرحلة الإعدادية Preparatory STAGE			المادة وفروعها
	الثالث الأدبي Third Ukhar	الثاني الأدبي Second Ukhar	الأول First	الثالث 3rd	الثاني 2nd	الأول 1st	
	<b>Shari a Studies</b>						
Holy Qur'an	3	2	2	3	3	2	
Islamk; Theology	2	2	-	1	1	1	
Jurisprudence in Islam	3	3	2	3	3	3	
Hadith (Islamic Tradition)	2	2	2	2	2	2	
Researches & Islamic Subjects	2	1	1	-	-	-	
Biography of the Prophe	-	-	-	1	1	1	
<b>Arabic Language</b>							<b>اللغة العربية</b> النحو والصرف القراءة والنصوص والإنشاء والإملاء والخط الإنشاء الادب والنصوص والبلاغة والنقد القراءة
Grammar & Syntax	3	3	2	4	4	4	
Reading, Poetry	}	-	-	4	4	4	
Composition							
Dictation & Calligraphy (Handwriting)	}	4	4	-	-	-	
Composition							
Literature, Poetry	}	4	4	-	-	-	
Rhetoric & Criticism							
Reading							
<b>English</b>	6	6	5	4	4	5	<b>اللغة الإنجليزية</b>
<b>Mathematics</b>	-	-	3	5	5	5	<b>الرياضيات</b>
<b>Science</b>	-	-	-	3	3	3	<b>العلوم</b>
<b>Integrated Science</b>	-	-	5	-	-	-	<b>العلوم المتكاملة</b>
<b>Computer Science</b>	1	2	2	1	1	1	<b>علم الحاسوب</b>
<b>Civics</b>	-	-	-	3	3	3	<b>الاجتماعيات</b>
History	3	3	-	-	-	-	التاريخ
Geography	3	3	-	-	-	-	الجغرافيا
Society Studies	-	-	5	-	-	-	دراسات اجتماعية
Islamic Society	-	1	-	-	-	-	المجتمع الإسلامي
Sociogly	-	2	-	-	-	-	علم الاجتماع
Philosophy, & Society	3	-	-	-	-	-	الفلسفة والمجتمع
<b>Physical Education</b>	1	1	1	1	1	1	<b>التربية الرياضية</b>
<b>Art Education</b>	-	-	-	1	1	1	<b>التربية الفنية</b>
<b>Search Skills</b>	-	1	1	-	-	-	<b>المهارات البحثية</b>
<b>Total</b>	36	36	35	36	36	36	<b>المجموع</b>






الجزء الثالث  
إحصاءات التعليم العام ٢٠٠٧/٢٠٠٨  
**PART THREE**  
**GENERAL EDUCATION STATISTICS**  
**2007/2008**

- الفصل الأول: خلاصة إحصاءات الطلاب.  
الفصل الثاني: خلاصة إحصاءات الموظفين.  
الفصل الثالث: إحصاءات المجلس الأعلى للتعليم  
الفصل الرابع: إحصاءات طلاب المرحلة الابتدائية.  
الفصل الخامس: إحصاءات موظفي المرحلة الابتدائية.  
الفصل السادس: إحصاءات طلاب المرحلة الإعدادية.  
الفصل السابع: إحصاءات موظفي المرحلة الإعدادية.  
الفصل الثامن: إحصاءات طلاب المرحلة الثانوية والتخصصية.  
الفصل التاسع: إحصاءات موظفي المرحلة الثانوية والتخصصية.

- CHAPTER ONE: SUMMARY OF STUDENTS STATISTICS  
CHAPTER TWO: SUMMARY OF PERSONNEL STATISTICS  
CHAPTER THREE: SUPREME EDUCATION COUNCIL STATISTICS  
CHAPTER FOUR: PRIMARY STAGE STUDENTS STATISTICS  
CHAPTER FIVE : PRIMARY STAGE PERSONNEL STATISTICS  
CHAPTER SIX: PREPARATORY STAGE STUDENTS STATISTICS  
CHAPTER SEVEN: PREPARATORY STAGE PERSONNEL STATISTICS  
CHAPTER EIGHT: SECONDARY AND SPECIALIZATION STAGE  
STUDENTS STATISTICS  
CHAPTER NINE : SECONDARY AND SPECIALIZATION STAGE  
PERSONNEL STATISTICS




# الفصل الأول

## فلاصة إحصاءات الطلاب

### CHAPTER ONE SUMMARY OF STUDENTS, STATISTICS





الخلاصة العامة للتعليم في دولة قطر

من حيث المدارس والفصول والطلاب والهيئة التدريسية والعمال

في المدارس الحكومية والأهلية وتعليم الكبار والتربية الخاصة - العام الدراسي ٢٠٠٧/٢٠٠٨

GENERAL SUMMARY OF EDUCATION AT STATE OF QATAR

ACCORDING TO SCHOOLS, CLASSES, STUDENTS, SCHOOL STAFF AND LABOURERS

(PUBLIC, PRIVATE, ADULT EDUCATION, AND SPECIAL EDUCATION SCHOOLS) (2007/2008)

عدد العمال No. Labourers	عدد الهيئة التدريسية No. School Staff	عدد الطلاب No. Students	عدد الفصول No. Classes	عدد المدارس No. Schools	نوعية التعليم Type Education	
1137	7761	39115	1524	141	حكومي Public	المدارس الحكومية Public Schools
73	3589	41181	1696	88	مستقلة Independent	
2117	6029	84533	3434	336	المدارس الأهلية Private Schools	
55	224	2468	69	16	تعليم الكبار Adult Education	
177	531	952	113	4	التربية الخاصة Special Education	

ملحوظة:

- ١- مدرارس التربية الخاصة هي (مركز الشفلىح) + (التربية السمعية بنين + بنات) + معهد النور.
- ٢- عدد الفصول لمدارس التربية الخاصة تشمل برامج التدريب والتأهيل.

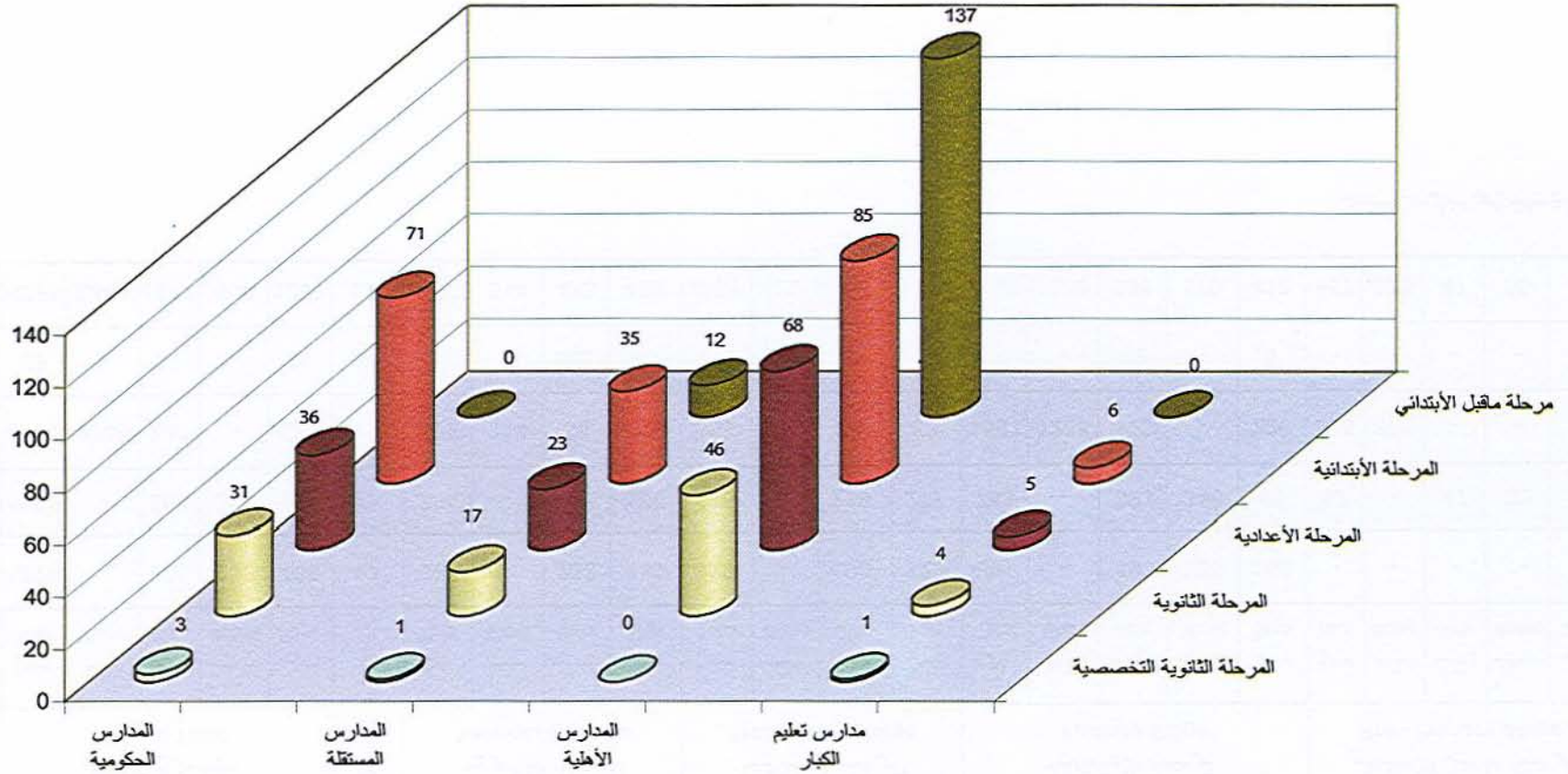
جدول (١) الخلاصة العامة لاعداد المدارس في جميع المراحل - العام الدراسي ٢٠٠٧/٢٠٠٨

TABLE (1): GENERAL SUMMARY OF THE NUMBERS OF SCHOOLS AT ALL STAGES (2007/2008)

STAGE SCHOOLS	مجموع عام Grand Total					التخصصية Specialization	المرحلة الثانوية Secondary Stage				المرحلة الاعدادية Preparatory Stage				المرحلة الابتدائية Primary Stage					مرحلة ما قبل الابتدائي Pre - Primary Stage					المرحلة المدارس
	مجموع Total	مختلط Mixed	بنات Girls	نموذجيات* Models	بنين Boys		مجموع Total	مختلط Mixed	بنات Girls	بنين Boys	مجموع Total	مختلط Mixed	بنات Girls	بنين Boys	مجموع Total	مختلط Mixed	بنات Girls	نموذجيات* Models	بنين Boys	مجموع Total	مختلط Mixed	بنات Girls	نموذجيات* Models	بنين Boys	
Public Schools	141	-	73	17	51	3	31	-	19	12	36	-	20	16	71	-	34	17	20	-	-	-	-	-	المدارس الحكومية
Independent Schools	88	-	42	21	25	1	17	-	8	9	23	-	10	13	35	-	17	16	2	12	-	7	5	-	المدارس المستقلة
Private Schools	336	267	32	-	37	-	46	28	9	9	68	46	12	10	85	56	11	-	18	137	137	-	-	-	المدارس الأهلية
Adult Education Schools	16	-	9	-	7	1	4	-	2	2	5	-	3	2	6	-	4	-	2	-	-	-	-	-	مدارس تعليم الكبار
Total	581	267	156	38	120	5	98	28	38	32	132	46	45	41	197	56	66	33	42	149	137	7	5	-	المجموع

\* مدارس النموذجيات هي مدارس للبنين

## الخلاصة العامة لإعداد المدارس للعام الدراسي 2007 / 2008



المرحلة الثانوية التخصصية □ المرحلة الثانوية □ المرحلة الإعدادية □ المرحلة الابتدائية □ مرحلة ما قبل الابتدائي

جدول (٢) الخلاصة العامة لاعداد الفصول في جميع المراحل - العام الدراسي ٢٠٠٧/٢٠٠٨

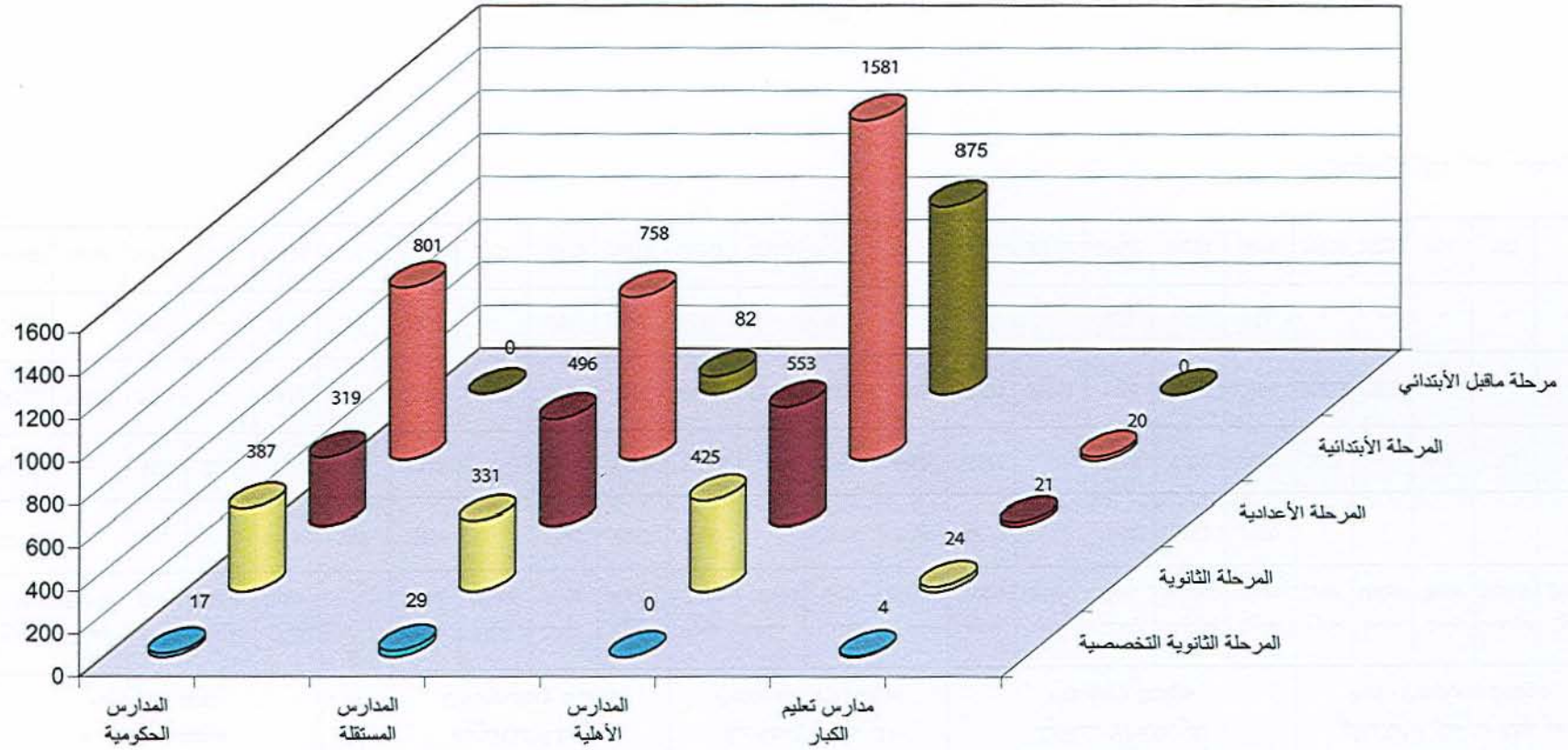
TABLE (2): GENERAL SUMMARY OF THE NUMBERS OF CLASSES AT ALL STAGES (2007/2008)

STAGE SCHOOLS	مجموع عام Grand Total					التخصصية Specialization	المرحلة الثانوية Secondary Stage				المرحلة الاعدادية Preparatory Stage				المرحلة الابتدائية Primary Stage					مرحلة ما قبل الابتدائي Pre - Primary Stage					المرحلة المدارس
	مجموع Total	مختلط Mixed	بنات Girls	نموذجيات* Models	بنين Boys		مجموع Total	مختلط Mixed	بنات Girls	بنين Boys	مجموع Total	مختلط Mixed	بنات Girls	بنين Boys	مجموع Total	مختلط Mixed	بنات Girls	نموذجيات* Models	بنين Boys	مجموع Total	مختلط Mixed	بنات Girls	نموذجيات* Models	بنين Boys	
Public Schools	1524	-	831	233	460	17	387	-	238	149	319	-	190	129	801	-	403	233	165	-	-	-	-	-	المدارس الحكومية
Independent Schools	1696	-	804	381	511	29	331	-	145	186	496	-	219	277	758	-	393	346	19	82	-	47	35	-	المدارس المستقلة
Private Schools	3434	2849	209	-	376	-	425	314	38	73	553	422	48	83	1581	1238	123	-	220	875	875	-	-	-	المدارس الأهلية
Adult Education Schools	69	-	33	-	36	4	24	-	12	12	21	-	9	12	20	-	12	-	8	-	-	-	-	-	مدارس تعليم الكبار
Total	6723	2849	1877	614	1383	50	1167	314	433	420	1389	422	466	501	3160	1238	931	579	412	957	875	47	35	-	المجموع

\* مدارس النموذجيات هي مدارس للبنين



الخلاصة العامة لإعداد الفصول للعام الدراسي 2007 / 2008



■ مرحلة ما قبل الأبتدائي 
 ■ المرحلة الأبتدائية 
 ■ المرحلة الأعدادية 
 ■ المرحلة الثانوية 
 ■ المرحلة الثانوية التخصصية

جدول (٣) الخلاصة العامة لأعداد الطلاب في جميع المراحل - العام الدراسي ٢٠٠٧/٢٠٠٨

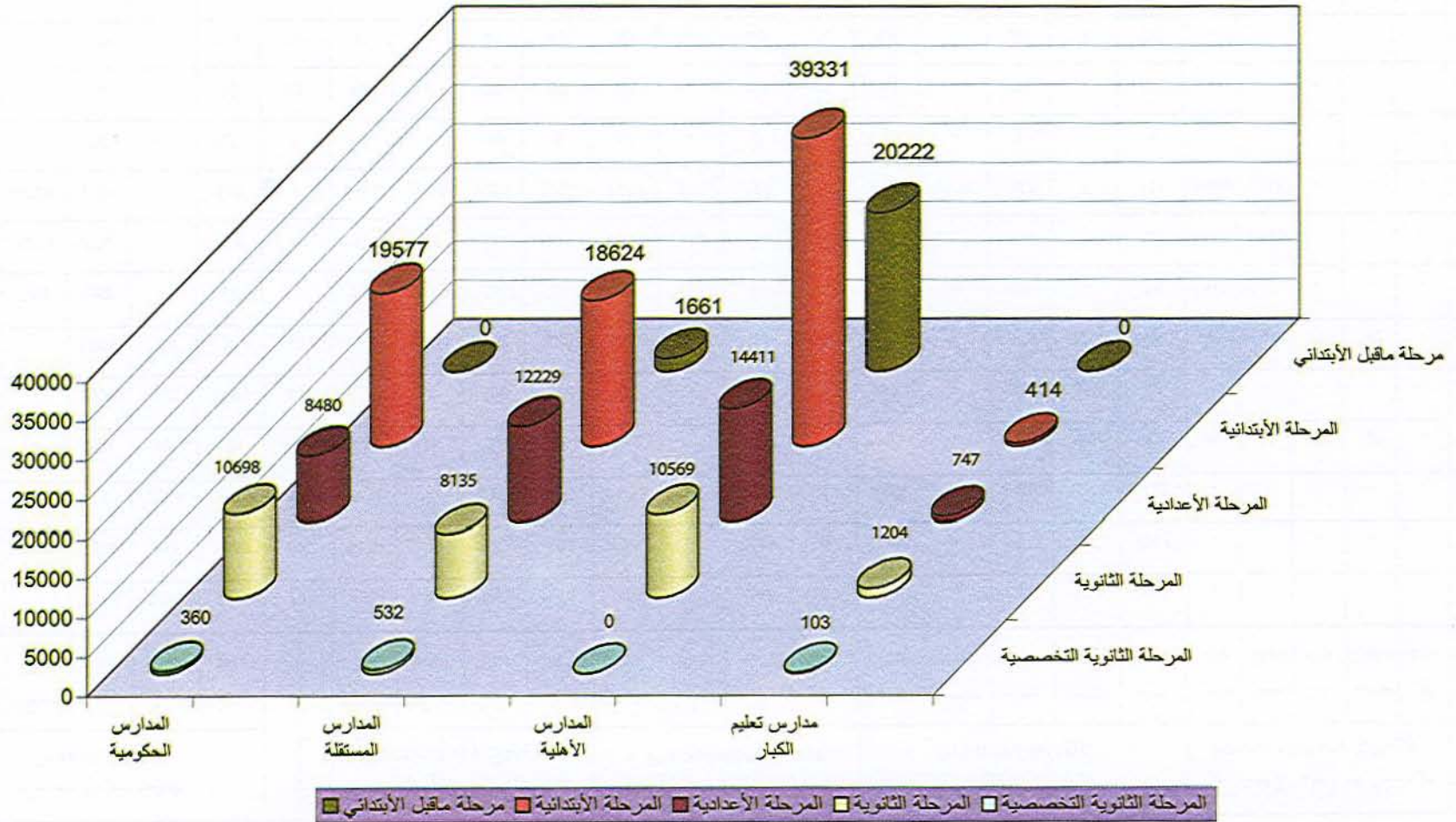
TABLE (3): GENERAL SUMMARY OF THE NUMBERS OF STUDENTS AT ALL STAGES (2007/2008)

STAGE SCHOOLS	مجموع عام Grand Total					التخصصية Specialization	المرحلة الثانوية Secondary Stage				المرحلة الإعدادية Preparatory Stage				المرحلة الابتدائية Primary Stage				مرحلة ما قبل الابتدائي Pre - Primary Stage					المرحلة المدراس	
	مجموع Total	مختلط Mixed	بنات Girls	نموذجيات* Models	بنين Boys		مجموع Total	مختلط Mixed	بنات Girls	بنين Boys	مجموع Total	مختلط Mixed	بنات Girls	بنين Boys	مجموع Total	مختلط Mixed	بنات Girls	نموذجيات* Models	بنين Boys	مجموع Total	مختلط Mixed	بنات Girls	نموذجيات* Models		بنين Boys
Public Schools	39115	-	22461	5862	10792	360	10698	-	6545	4153	8480	-	5371	3109	19577	-	10545	5862	3170	-	-	-	-	-	المدارس الحكومية
Independent Schools	41181	-	19630	9205	12346	532	8135	-	3634	4501	12229	-	5369	6860	18624	-	9669	8502	453	1661	-	958	703	-	المدارس المستقلة
Private Schools	84533	76890	2173	-	5470	-	10569	8757	536	1276	14411	12893	482	1036	39331	35018	1155	-	3158	20222	20222	-	-	-	المدارس الأهلية
Adult Education Schools	2468	-	666	-	1802	103	1204	-	264	940	747	-	169	578	414	-	233	-	181	-	-	-	-	-	مدارس تعليم الكبار
Total	167297	76890	44930	15067	30410	995	30606	8757	10979	10870	35867	12893	11391	11583	77946	35018	21602	14364	6962	21883	20222	958	703	-	المجموع

\* مدارس النموذجيات هي مدارس للبنين



الخلاصة العامة لإعداد الطلاب للعام الدراسي 2008 / 2007



جدول (٤): الخلاصة العامة لاعداد الهيئة التدريسية في جميع المراحل - للعام الدراسي ٢٠٠٧-٢٠٠٨

TABLE (4): GENERAL SUMMARY OF THE NUMBERS OF SCHOOL STAFF AT ALL STAGES (2007/2008)

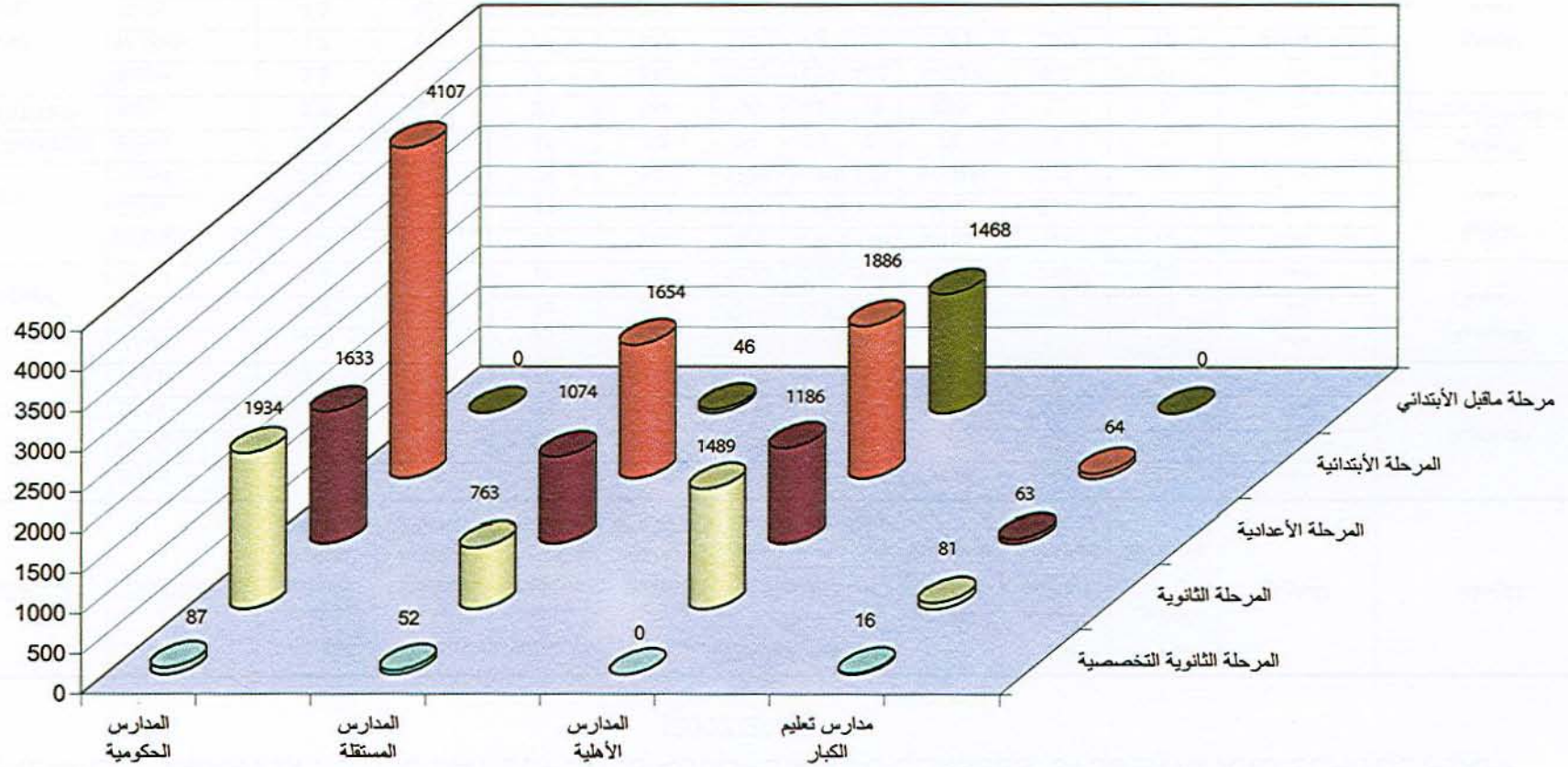
STAGE		مجموع عام Grand Total					التخصصية Specialization	المرحلة الثانوية Secondary Stage				المرحلة الاعدادية Preparatory Stage				المرحلة الابتدائية Primary Stage					مرحلة ما قبل الابتدائي Pre- Primary Stage					المرحلة	
SCHOOLS	WORK	مجموع Total	مختلط Mixed	بنات Girls	نوجبات Models	بنين Boys		مجموع Total	مختلط Mixed	بنات Girls	بنين Boys	مجموع Total	مختلط Mixed	بنات Girls	بنين Boys	مجموع Total	مختلط Mixed	بنات Girls	نوجبات Models	بنين Boys	مجموع Total	مختلط Mixed	بنات Girls	نوجبات Models	بنين Boys	إداري	المدراس
Public Schools	Admin.	1971	-	1175	374	422	20	455	-	345	110	373	-	266	107	1123	-	564	374	185	-	-	-	-	-	إداري	المدراس الحكومية
	Teacher	5790	-	3306	867	1617	67	1479	-	983	496	1260	-	753	507	2984	-	1570	867	547	-	-	-	-	-	مدرس	المدراس الحكومية
	Total	7761	-	4481	1241	2039	87	1934	-	1328	606	1633	-	1019	614	4107	-	2134	1241	732	-	-	-	-	-	مجموع	المدراس الحكومية
Independent Schools	Admin.	393	-	174	88	131	4	78	-	33	45	112	-	42	70	153	-	72	69	12	46	-	27	19	-	إداري	المدراس المستقلة
	Teacher	3196	-	1535	652	1009	48	685	-	309	376	962	-	426	536	1501	-	800	652	49	-	-	-	-	-	مدرس	المدراس المستقلة
	Total	3589	-	1709	740	1140	52	763	-	342	421	1074	-	468	606	1654	-	872	721	61	46	-	27	19	-	مجموع	المدراس المستقلة
Private Schools	Admin.	953	765	102	-	86	-	317	254	29	34	159	123	15	21	178	89	58	-	31	299	299	-	-	-	إداري*	المدراس الأهلية
	Teacher	5076	4004	576	-	496	-	1172	827	124	221	1027	779	113	135	1708	1229	339	-	140	1169	1169	-	-	-	مدرس*	المدراس الأهلية
	Total	6029	4769	678	-	582	-	1489	1081	153	255	1186	902	128	156	1886	1318	397	-	171	1468	1468	-	-	-	مجموع	المدراس الأهلية
Adult Edu. Schools	Admin.	44	-	24	-	20	4	18	-	10	8	11	-	7	4	11	-	7	-	4	-	-	-	-	-	إداري	مدارس تعليم الكبار
	Teacher	180	-	84	-	96	12	63	-	31	32	52	-	26	26	53	-	27	-	26	-	-	-	-	-	مدرس	مدارس تعليم الكبار
	Total	224	-	108	-	116	16	81	-	41	40	63	-	33	30	64	-	34	-	30	-	-	-	-	-	مجموع	مدارس تعليم الكبار
Total	Admin.	3361	765	1475	462	659	28	868	254	417	197	655	123	330	202	1465	89	701	443	232	345	299	27	19	-	إداري	المجموع
	Teacher	14242	4004	5501	1519	3218	127	3399	827	1447	1125	3301	779	1318	1204	6246	1229	2736	1519	762	1169	1169	-	-	-	مدرس	المجموع
	Total	17603	4769	6976	1981	3877	155	4267	1081	1864	1322	3956	902	1648	1406	7711	1318	3437	1962	994	1514	1468	27	19	-	مجموع	المجموع

\* عدد المدرسات في مرحلة ما قبل الابتدائي (المستقلة) تدخل ضمن مجموع المدرسات بالمرحلة الابتدائية.

\* تم اضافة الإداريين والمدرسين في المدارس المشتركة للتعليم الأهلي في المرحلة الأعلى.



## الخلاصة العامة لإعداد الهيئة التدريسية للعام الدراسي 2008 /2007



المرحلة الثانوية التخصصية □ المرحلة الثانوية □ المرحلة الإعدادية □ المرحلة الابتدائية □ مرحلة ما قبل الابتدائي



الخلاصة العامة للمدارس الحكومية النهارية حسب الشعب والطلاب والهيئة التدريسية

العام الدراسي ٢٠٠٧-٢٠٠٨

GENERAL SUMMARY IN PUBLIC DAY SCHOOLS ACCORDING TO CLASSES, STUDENTS AND SCHOOL STAFF  
(2007/2008)

STAGE	SCHOOLS	متوسط المدرسون في الشعبة Teachers Average per Class	متوسط الطلاب للمدرس Students Average perTeacher	متوسط الطلاب في الشعبة Students Average per Class	متوسط الطلاب في المدرسة Students Average per School	عدد الهيئة التدريسية No. of School Staff			عدد الطلاب No. Of Students	عدد الشعب No. Of Classes	عدد المدارس No. Of Schools	المدارس	المرحلة
						المجموع Total	مدرس Teacher	إداري Adm.					
PRIMARY	Boys	3.3	5.8	19	159	732	547	185	3170	165	20	بنين	الابتدائية
	Models	3.7	6.8	25	345	1241	867	374	5862	233	17	• نموذجيات	
	Girls	3.9	6.7	26	310	2134	1570	564	10545	403	34	بنات	
	Total	3.7	6.6	24	276	4107	2984	1123	19577	801	71	المجموع	
GENERAL PREPARATORY	Boys	3.9	6.1	24	194	614	507	107	3109	129	16	بنين	الاعدادية العامة
	Girls	4.0	7.1	28	269	1019	753	266	5371	190	20	بنات	
	Total	3.9	6.7	27	236	1633	1260	373	8480	319	36	المجموع	
GENERAL SECONDARY	Boys	3.3	8.4	28	346	606	496	110	4153	149	12	بنين	الثانوية العامة
	Girls	4.1	6.7	28	344	1328	983	345	6545	238	19	بنات	
	Total	3.8	7.2	28	345	1934	1479	455	10698	387	31	المجموع	
SECOND. SCHOOL OF COMMERCE	Boys	4.8	3.8	18	72	27	19	8	72	4	1	بنين	التجارة
RELIGIOUS INSTITUTE	Boys	3.7	6.0	22	144	60	48	12	288	13	2	بنين	المعهد الديني ع+ث
GRAND TOTAL	Boys	3.5	6.7	23	212	2039	1617	422	10792	460	51	بنين	المجموع العام
	Models	3.7	6.8	25	345	1241	867	374	5862	233	17	• نموذجيات	
	Girls	4.0	6.8	27	308	4481	3306	1175	22461	831	73	بنات	
	Total	3.8	6.8	26	277	7761	5790	1971	39115	1524	141	المجموع	

• مدارس النموذجيات هي مدارس للبنين

خلاصة توزيع الطلاب في المدارس الحكومية النهارية حسب الصفوف - جميع المراحل - العام الدراسي ٢٠٠٧-٢٠٠٨

SUMMARY OF STUDENTS DISTRIBUTION IN PUBLIC DAY SCHOOLS ACCORDING TO GRADES-ALL STAGES (2007/2008)

GRADE	المجموع Total		مدارس البنات Girls Schools		المدارس النموذجية Model Schools		مدارس البنين Boys Schools		الصف
	طلاب Students	شعب Classes	طالبات Students	شعب Classes	طلاب Students	شعب Classes	طلاب Students	شعب Classes	
1st Grade Prim .	3308	131	1767	68	1328	49	213	14	الأول الابتدائي
2nd Grade Prim.	3113	126	1731	64	1221	48	161	14	الثاني الابتدائي
3rd Grade Prim .	3195	131	1720	67	1284	50	191	14	الثالث الابتدائي
4th Grade Prim .	3120	135	1657	67	1174	49	289	19	الرابع الابتدائي
5th Grade Prim .	3458	143	1856	69	855	37	747	37	الخامس الابتدائي
6th Grade Prim .	3383	135	1814	68	-	-	1569	67	السادس الابتدائي
Total Primary	19577	801	10545	403	5862	233	3170	165	مجموع الابتدائي
1st Grade Prep .	2805	102	1813	60	-	-	992	42	الأول الإعدادي
2nd Grade Prep .	2743	105	1729	63	-	-	1014	42	الثاني الإعدادي
3rd Grade Prep .	3047	118	1829	67	-	-	1218	51	الثالث الإعدادي
Total Preparatory	8595	325	5371	190	-	-	3224	135	مجموع الإعدادي
1st Grade Sec.	3397	117	1985	68	-	-	1412	49	الأول الثانوي
2nd Grade Sec.	3607	138	2205	83	-	-	1402	55	الثاني الثانوي
3rd Grade Sec.	3939	143	2355	87	-	-	1584	56	الثالث الثانوي
Total Secondary	10943	398	6545	238	-	-	4398	160	مجموع الثانوي
Grand Total	39115	1524	22461	831	5862	233	10792	460	المجموع العام

توزيع الطلاب في المدارس الحكومية النهارية حسب حالة القيد - جميع المراحل  
مدارس البنين والنموذجيات والبنات - العام الدراسي ٢٠٠٧-٢٠٠٨

DISTRIBUTION OF STUDENTS IN PUBLIC DAY SCHOOLS ACCORDING TO REGISTRATION STATUS  
ALL STAGES BOYS, MODELS AND GIRLS SCHOOLS (2007/2008)

STAGE	SCHOOLS	Registration Status حالة القيد				المدارس	المرحلة
		مجموع Total	راسب Repeater	مترفع Promoted	مستجد Fresh		
Primary Stage	Boys	3170	112	2648	410	بنين	المرحلة الابتدائية
	Models	5862	123	4151	1588	* نموذجيات	
	Girls	10545	211	8336	1998	بنات	
	Total	19577	446	15135	3996	المجموع	
Preparatory Stage	Boys	3109	127	2743	239	بنين	المرحلة الإعدادية
	Girls	5371	216	4863	292	بنات	
	Total	8480	343	7606	531	المجموع	
Secondary Stage	Boys	4153	491	3289	373	بنين	المرحلة الثانوية
	Girls	6545	386	5923	236	بنات	
	Total	10698	877	9212	609	المجموع	
Religious Preparatory Institute	Boys	115	10	85	20	بنين	المعهد الديني الإعدادي
Religious Secondary Institute	Boys	173	5	140	28	بنين	المعهد الديني الثانوي
Total religious Institute	Boys	288	15	225	48	بنين	مجموع المعهد الديني
Secondary Commerce	Boys	72	12	56	4	بنين	التجارة الثانوية
Total	Boys	10792	757	8961	1074	بنين	المجموع
	Models	5862	123	4151	1588	* نموذجيات	
	Girls	22461	813	19122	2526	بنات	
	Total	39115	1693	32234	5188	المجموع	
Percentage %	Boys & Models	100	5.3	78.7	16.0	بنين ونموذجيات	النسبة %
	Girals	100	3.7	85.1	11.2	بنات	
	Total	100	4.3	82.4	13.3	المجموع	

\* مدارس النموذجيات هي مدارس للبنين

توزيع الطلاب في المدارس الحكومية النهارية حسب السن - مدارس البنين والنموذجيات والبنات  
جميع المراحل - العام الدراسي ٢٠٠٧-٢٠٠٨

DISTRIBUTION OF STUDENTS IN PUBLIC DAY SCHOOLS ACCORDING TO AGE  
BOYS, MODELS AND GIRLS SCHOOLS - ALL STAGES (2007/2008)

STAGE	AGE	متوسط العمر		مجموع Total	أكثر 21 above	-20	-19	-18	-17	-16	-15	-14	-13	-12	-11	-10	-9	-8	-7	-6	أقل من ٦ سنوات Less than 6 years	السن المدارس	المرحلة
		سنة Year	شهر Month																				
Primary	Boys	10	8	3170	-	-	-	-	-	6	33	68	108	262	1175	718	243	173	172	167	45	بنين	الابتدائية
	Models	8	3	5862	-	-	-	-	-	-	-	-	1	5	756	1214	1249	1204	1192	241	بنات		
	Girls	8	10	10545	-	-	-	-	2	7	44	83	208	1387	1753	1730	1630	1671	1684	346	بنات		
	Total	8	11	19577	-	-	-	-	-	8	40	112	191	471	2567	3227	3187	3052	3047	3043	632	المجموع	
General Preparatory	Boys	13	9	3109	-	-	4	16	32	114	233	862	910	759	178	1	-	-	-	-	-	بنين	الإعدادية العامة
	Girls	13	6	5371	1	-	2	22	57	126	257	1362	1681	1506	355	2	-	-	-	-	-	بنات	
	Total	13	7	8480	1	-	6	38	89	240	490	2224	2591	2265	533	3	-	-	-	-	-	المجموع	
General Secondary	Boys	16	8	4153	32	57	157	374	994	1209	1063	261	6	-	-	-	-	-	-	-	-	بنين	الثانوية العامة
	Girls	16	8	6545	56	84	208	441	1595	2089	1586	467	19	-	-	-	-	-	-	-	-	بنات	
	Total	16	8	10698	88	141	365	815	2589	3298	2649	728	25	-	-	-	-	-	-	-	-	المجموع	
SPECIALIZATION Schools	Religious Prep.	14	-	115	-	-	-	2	4	10	13	23	28	33	2	-	-	-	-	-	-	المعهد الديني	المدارس التخصصية
	Religious Sec.	17	9	173	6	14	26	36	27	22	37	5	-	-	-	-	-	-	-	-	-	الثانوي ديني	
	Commerce Sec.	17	7	72	3	4	7	14	16	18	6	4	-	-	-	-	-	-	-	-	-	التجارة الثانوي ديني	
GRAND TOTAL	Boys	13	11	10792	41	75	194	442	1073	1379	1385	1223	1052	1054	1355	719	243	173	172	167	45	بنين	المجموع العام
	Models	8	3	5862	-	-	-	-	-	-	-	-	1	5	756	1214	1249	1204	1192	241	بنات		
	Girls	12	3	22461	57	84	210	463	1652	2217	1850	1873	1783	1714	1742	1755	1730	1630	1671	1684	346	بنات	
	Total	12	1	39115	98	159	404	905	2725	3596	3235	3096	2835	2769	3102	3230	3187	3052	3047	3043	632	المجموع	

توزيع الطلاب في المدارس الحكومية النهارية حسب الجنسية

مدارس البنين والنموذجيات والبنات - جميع المراحل العام الدراسي 2007-2008

DISTRIBUTION OF STUDENTS IN PUBLIC DAY SCHOOLS ACCORDING TO

NATIONALITY-BOYS, MODELS AND GIRLS SCHOOLS-ALL STAGES (2007/2008)

STAGE NATIONALITY	المجموع Total				التجارة Commerce ثانوي SC	المعهد الديني Religious Institute SC ثانوي Pr اعادي			المرحلة الثانوية العامة General Secondary Stage		المرحلة الإعدادية العامة General Prep. Stage		المرحلة الابتدائية Primary Stage			المرحلة الجنسية
	المجموع Total	بنات Girls	نموذجيات Models	بنين Boys	بنين Boys	بنين Boys	بنين Boys	بنات Girls	بنين Boys	بنات Girls	بنين Boys	بنات Girls	نموذجيات Models	بنين Boys		
Qatari	20594	12521	2784	5289	56	16	8	3951	2022	2811	1500	5759	2784	1687	قطري	
U.A.E	73	42	10	21	-	-	-	14	10	11	5	17	10	6	إماراتي	
Bahraini	261	158	38	65	6	-	2	54	20	42	31	62	38	6	بحريني	
Kuwaiti	10	5	2	3	-	-	-	-	2	3	-	2	2	1	كويتي	
saudi	475	242	78	155	-	-	-	64	48	60	61	118	78	46	سعودي	
Omani	749	402	110	237	2	-	-	119	80	106	76	177	110	79	عماني	
Iraqi	396	182	62	152	-	1	1	59	90	48	32	75	62	28	عراقي	
Yemeni	2334	1314	390	630	2	8	13	352	200	318	144	644	390	263	يمني	
Palestinian	1953	1024	327	602	2	2	4	322	279	304	217	398	327	98	فلسطيني	
Jordanian	1853	939	296	618	-	-	6	291	315	286	174	362	296	123	أردني	
Egyptian	3346	1779	528	1039	-	15	25	478	439	460	342	841	528	218	مصري	
Syrian	747	361	128	258	-	4	6	76	94	88	93	197	128	61	سوري	
Lebanese	51	31	6	14	-	-	-	12	10	9	1	10	6	3	لبناني	
Sudanese	1967	1067	326	574	-	1	-	260	223	267	151	540	326	199	سوداني	
Djiboutian	4	1	2	1	-	-	-	-	-	1	1	-	2	-	جيبوتي	
Somalian	513	287	73	153	-	20	6	62	65	69	27	156	73	35	صومالي	
Libyan	31	18	3	10	-	-	-	10	4	2	6	6	3	-	ليبي	
Tunisian	83	45	5	33	-	-	1	38	26	5	2	2	5	4	تونسي	
Algerian	109	54	15	40	-	2	1	16	26	7	4	31	15	7	جزائري	
Moroccan	42	28	4	10	-	-	-	8	2	6	3	14	4	5	مغربي	
Mauritanian	66	22	19	25	-	11	2	7	3	4	3	11	19	6	موريتاني	
Comorian	33	8	1	24	-	8	10	3	6	2	-	3	1	-	جزر القمر	
Arabe Others	316	197	43	76	-	-	-	78	20	40	25	79	43	31	عربي آخر	
Iranian	833	478	128	227	3	-	1	108	89	141	69	229	128	65	إيراني	
Pakistani	1615	967	335	313	-	4	2	126	52	199	112	642	335	143	باكستاني	
Indian	128	51	36	41	-	17	3	10	6	12	6	29	36	9	هندي	
Afghani	6	3	3	-	-	-	-	-	-	1	-	2	3	-	أفغانستاني	
Bangladeshi	276	126	75	75	-	3	10	12	12	27	15	87	75	35	بنجلاديشي	
Others	251	109	35	107	1	61	14	15	10	42	9	52	35	12	أخرى	
Total	39115	22461	5862	10792	72	173	115	6545	4153	5371	3109	10545	5862	3170	المجموع	
Number of Qataris	20594	12521	2784	5289	56	16	8	3951	2022	2811	1500	5759	2784	1687	قطري / عدد	
Percentage %	52.6	55.7	47.5	49.0	77.8	9.2	7.0	60.4	48.7	52.3	48.2	54.6	47.5	53.2	قطري / %	
Number of Gull Citizens	1568	849	238	481	8	-	2	251	160	222	173	376	238	138	خليجي / عدد	
Citizens %	4.0	3.8	4.1	4.5	11.1	-	1.7	3.8	3.8	4.1	5.6	3.6	4.1	4.4	خليجي / %	
Number of Arabs	13844	7357	2228	4259	4	72	75	2072	1802	1916	1225	3369	2228	1081	عربي / عدد	
Percentage %	35.4	32.8	38.0	39.5	5.6	41.6	65.2	31.7	43.4	35.7	39.4	31.9	38.0	34.1	عربي / %	
Number of Others	3109	1734	612	763	4	85	30	271	169	422	211	1041	612	264	أخرى / عدد	
Others %	8.0	7.7	10.4	7.0	5.5	49.2	26.1	4.1	4.1	7.9	6.8	9.9	10.4	8.3	أخرى / %	
Number of Non Qataris	18521	9940	3078	5503	16	157	107	2594	2131	2560	1609	4786	3078	1483	غير القطريين / عدد	
Percentage %	47.4	44.3	52.5	51.0	22.2	90.8	93.0	39.6	51.3	47.7	51.8	45.4	52.5	46.8	النسبة / %	

\* مدارس النموذجيات هي مدارس للبنين

توزيع الطلاب المستجدين في المدارس الحكومية النهارية حسب الجنسية

- مدارس البنين والنموذجيات والبنات - جميع المراحل ٢٠٠٧-٢٠٠٨

DISTRIBUTION OF FRESH STUDENTS IN PUBLIC DAY SCHOOLS ACCORDING TO NATIONALITY- BOYS, MODELS AND GIRLS SCHOOLS-ALL STAGES (2007/2008)

STAGE	المجموع Total				المعهد الديني Religious Institute Sc. ثانوي Pr. ابتدائي			المرحلة الثانوية العامة General Secondary Stage		المرحلة الإعدادية العامة General Prep. Stage		المرحلة الابتدائية Primary Stage			المرحلة الجنسية
	المجموع Total	بنات Girls	نموذجيات Models	بنين Boys	بنين Boys	بنين Boys	بنين Boys	بنات Girls	بنين Boys	بنات Girls	بنين Boys	بنات Girls	نموذجيات Models	بنين Boys	
Qatari	2154	1083	613	458	3	1	-	63	164	79	123	941	613	167	قطري
U.A.E	14	5	6	3	-	-	-	2	-	-	1	3	6	2	إماراتي
Bahraini	54	22	15	17	1	-	-	6	7	3	9	13	15	-	بحريني
Kuwaiti	1	-	1	-	-	-	-	-	-	-	-	-	1	-	كويتي
saudi	69	38	20	11	-	-	-	1	3	1	3	36	20	5	سعودي
Omani	92	47	27	18	-	-	-	1	6	3	6	43	27	6	عماني
Iraqi	114	54	21	39	-	-	1	10	18	16	8	28	21	12	عراقي
Yemeni	427	182	138	107	-	4	3	6	20	15	21	161	138	59	يمني
Palestinian	275	103	109	63	-	-	1	7	31	12	22	84	109	9	فلسطيني
Jordanian	297	133	98	66	-	-	2	9	25	24	23	100	98	16	أردني
Egyptian	647	330	164	153	-	-	6	41	68	63	46	226	164	33	مصري
Syrian	152	74	37	41	-	-	1	6	11	10	12	58	37	17	سوري
Lebanese	16	10	2	4	-	-	-	-	3	1	-	9	2	1	لبناني
Sudanese	357	169	117	71	-	-	-	5	29	25	11	139	117	31	سوداني
Djiboutian	2	1	1	-	-	-	-	-	-	-	-	1	1	-	جيبوتي
Somalian	73	41	18	14	-	4	3	3	5	3	2	35	18	-	صومالي
Libyan	8	3	-	5	-	-	-	2	1	-	4	1	-	-	ليبي
Tunisian	38	22	1	15	-	-	-	17	14	3	1	2	1	-	تونسي
Algerian	34	18	7	9	-	-	2	5	6	4	-	9	7	1	جزائري
Moroccan	14	7	3	4	-	-	-	1	3	2	1	4	3	-	مغربي
Mauritanian	18	3	8	7	-	4	1	-	2	-	-	3	8	-	موريتاني
Comorian	5	1	1	3	-	-	1	-	2	-	-	1	1	-	جزر القمر
Arabe Others	30	14	10	6	-	-	-	1	-	5	3	8	10	3	عربي آخر
Iranian	104	46	41	17	-	-	-	3	6	2	4	41	41	7	إيراني
Pakistani	308	158	114	36	-	-	-	1	5	12	19	145	114	12	باكستاني
Indian	23	9	8	6	-	4	-	-	1	-	1	9	8	-	هندي
Afghani	-	-	-	-	-	-	-	-	-	-	-	-	-	-	أفغانستاني
Bangladeshi	62	24	26	12	-	-	3	-	1	-	2	24	26	6	بنجلاديشي
Others	68	19	19	30	-	17	7	1	-	3	1	15	19	5	أخرى
Total	5456	2616	1625	1215	4	34	31	191	431	286	323	2139	1625	392	المجموع
Number of Qataris	2154	1083	613	458	3	1	-	63	164	79	123	941	613	167	قطري / عدد
Percentage %	39.5	41.4	37.7	37.7	75.0	2.9	-	33.0	38.1	27.6	38.1	44.0	37.7	42.6	قطري %
Number of Gull Citizens	230	112	69	49	1	-	-	10	16	7	19	95	69	13	خليجي / عدد
Citizens %	4.2	4.3	4.2	4.0	25.0	-	-	5.2	3.7	2.4	5.9	4.4	4.2	3.3	خليجي %
Number of Arabs	2507	1165	735	607	-	12	21	113	238	183	154	869	735	182	عربي / عدد
Percentage %	45.9	44.5	45.2	50.0	-	35.3	67.7	59.2	55.2	64.0	47.7	40.6	45.2	46.4	عربي %
Number of Others	565	256	208	101	-	21	10	5	13	17	27	234	208	30	أخرى / عدد
Others %	10.4	9.8	12.8	8.3	-	61.8	32.3	2.6	3.0	6.0	8.3	11.0	12.8	7.7	أخرى %
Number of Non Qataris	3302	1533	1012	757	1	33	31	128	267	207	200	1198	1012	225	غير القطريين / عدد
Percentage %	60.5	58.6	62.3	62.3	25.0	97.1	100	67.0	61.9	72.4	61.9	56.0	62.3	57.4	النسبة %

\* مدارس النموذجيات هي مدارس للبنين



توزيع الطلاب التاركين في المدارس الحكومية النهارية - جميع المراحل - حسب الجنسية وحالة القيد

مدارس البنين والنموذجيات والبنات - العام الدراسي ٢٠٠٧-٢٠٠٨

DISTRIBUTION OF DROP - OUTS IN PUBLIC DAY SCHOOLS - ALL STAGES - ACCORDING TO NATIONALITY  
AND REGISTRATION STATUS - BOYS, MODELS AND GIRLS SCHOOLS (2007/2008)


STAGE	Schools	النسبة المئوية % Percentage			التاركون Drop - Outs			المسجلون Registered			المدارس	المرحلة
		المجموع Total	غير قطري Non-Qatari	قطري Qatari	المجموع Total	غير قطري Non-Qatari	قطري Qatari	المجموع Total	غير قطري Non-Qatari	قطري Qatari		
Primary Stage	Boys	11.4	5.5	16.7	362	81	281	3170	1483	1687	بنين	المرحلة الابتدائية
	Models	4.0	3.5	4.7	237	107	130	5862	3078	2784	نموذجيات	
	Girls	3.3	2.8	3.6	345	135	210	10545	4786	5759	بنات	
	Total	4.8	3.5	6.1	944	323	621	19577	9347	10230	المجموع	
Preparatory Stage	Boys	7.3	7.1	7.5	228	115	113	3109	1609	1500	بنين	المرحلة الاعدادية
	Girls	3.3	3.2	3.3	176	83	93	5371	2560	2811	بنات	
	Total	4.8	4.7	4.8	404	198	206	8480	4169	4311	المجموع	
General Secondary Stage	Boys	18.1	10.8	25.8	751	230	521	4153	2131	2022	بنين	المرحلة الثانوية العامة
	Girls	6.0	4.4	7.1	394	115	279	6545	2594	3951	بنات	
	Total	10.7	7.3	13.4	1145	345	800	10698	4725	5973	المجموع	
Religious Prep. Institute	Boys	7.8	8.4	-	9	9	-	115	107	8	بنين	المعهد الديني الاعدادي
Religious Sec. Institute	Boys	8.7	8.3	12.5	15	13	2	173	157	16	بنين	المعهد الديني الثانوي
Secondary Commerce	Boys	26.4	-	33.9	19	-	19	72	16	56	بنين	التجارة الثانوية
Grand TOTAL	Boys	12.8	8.1	17.7	1384	448	936	10792	5503	5289	بنين	المجموع العام
	Models	4.0	3.5	4.7	237	107	130	5862	3078	2784	نموذجيات	
	Girls	4.1	3.4	4.6	915	333	582	22461	9940	12521	بنات	
	Total	6.5	4.8	8.0	2536	888	1648	39115	18521	20594	المجموع	

توزيع الطلاب التاركين في المدارس الحكومية النهارية حسب حالة القيد - جميع المراحل  
مدارس البنين والنموذجيات والبنات - العام الدراسي ٢٠٠٧-٢٠٠٨

DISTRIBUTION OF DROP - OUTS PUPILS IN PUBLIC DAY SCHOOLS ACCORDING TO REGISTRATION STATUS  
ALL STAGES - BOYS, MODELS AND GIRLS SCHOOLS 2007/2008

STAGE	SCHOOLS	Registration Status حالة القيد				المدارس	المرحلة
		مجموع Total	راسب Repeater	مترفع Promoted	مستجد Fresh		
primary stage	Boys	362	27	293	42	بنين	المرحلة الابتدائية
	Models	237	18	188	31	* نموذجيات	
	Girls	345	34	262	49	بنات	
	Total	944	79	743	122	المجموع	
Preparatory Stage	Boys	228	42	121	65	بنين	المرحلة الإعدادية
	Girls	176	21	149	6	بنات	
	Total	404	63	270	71	المجموع	
Secondary Stage	Boys	751	270	133	348	بنين	المرحلة الثانوية
	Girls	394	103	265	26	بنات	
	Total	1145	373	398	374	المجموع	
Religious Preparatory Institute	Boys	9	3	6	-	بنين	المعهد الديني الإعدادي
Religious Secondary Institute	Boys	15	1	7	7	بنين	المعهد الديني الثانوي
Total religious Institute	Boys	24	4	13	7	بنين	مجموع المعهد الديني
Secondary Commerce	Boys	19	15	4	-	بنين	التسجارة الثانوية
Total	Boys	1384	358	564	462	بنين	المجموع
	Models	237	18	188	31	نموذجيات	
	Girls	915	158	676	81	بنات	
	Total	2536	534	1428	574	المجموع	
Percentage %	Boys & Models	100	23.2	46.4	30.4	بنين ونموذجيات	النسبة المئوية %
	Girls	100	17.2	73.9	8.9	بنات	
	Total	100	21.1	56.3	22.6	المجموع	

\* مدارس النموذجيات هي مدارس للبنين



## الفصل الثاني


### خلاصة إحصاءات الموظفين


### CHAPTER TWO

### SUMMARY OF PERSONNEL STATISTICS

- خلاصة عامة
- خلاصة إحصاءات الهيئة التدريسية بالمدارس الحكومية النهارية
- خلاصة إحصاءات الإدارات والأقسام

- GENERAL SUMMARY
- STATISTICS SUMMARY OF THE SCHOOL STAFF IN PUBLIC DAY SCHOOLS
- SUMMARY OF DEPARTMENTS & SECTIONS STATISTICS






الخلاصة عامة

*GENERAL SUMMARY*






خلاصة إحصاءات الموظفين في المدارس والإدارات والأقسام - العام الدراسي ٢٠٠٧ - ٢٠٠٨


SUMMARY OF PERSONNEL STATISTICS - SCHOOLS, DEPARTMENTS AND SECTIONS (2007-2008)

Place of Work	المجموع Total						إناث Females						ذكور Males						مكان العمل
	%	مجموع Total	%	غير قطري Non-Qatari	%	قطري Qatari	%	مجموع Total	%	غير قطرية Non-Qatari	%	قطرية Qatari	%	مجموع Total	%	غير قطري Non-Qatari	%	قطري Qatari	
Schools	100	7761	24	1862	76	5899	73	5722	7	564	66	5158	27	2039	17	1298	10	741	المدارس
Departments & Sections	100	1053	22	230	78	823	51	540	3	30	48	510	49	513	19	200	30	313	الإدارات والأقسام
Grand Total	100	8814	24	2092	76	6722	71	6262	7	594	64	5668	29	2552	17	1498	12	1054	المجموع الكلي



خلاصة إحصاءات الهيئة التدريسية  
بالمدارس الحكومية النهارية

*STATISTICS SUMMARY OF THE  
SCHOOL STAFF IN PUBLIC  
DAY SCHOOLS*



خلاصة توزيع الهيئة التدريسية حسب المؤهل والعمل والجنسية جميع المراحل - مجموع الذكور والإناث - العام الدراسي ٢٠٠٧ - ٢٠٠٨

SUMMARY OF SCHOOL STAFF DISTRIBUTION ACCORDING TO QUALIFICATION, WORK AND NATIONALITY  
ALL STAGES - MALES & FEMALES TOTAL (2007/2008)

STAGE	Nationality	Qualification	المجموع القطري Grand Total	مؤهلات غير تربوية Non-Educational Qualifications						مؤهلات تربوية Educational Qualifications						المؤهل العمل	الجنسية	المرحلة	
				المجموع Total	أعلى من جامعي Post Graduate	مؤهل جامعي Univers. Degree	دراسة جامعية Under Graduate	الثانوية العامة General Second. Educ.	أقل من ثانوية Under Second. Educ.	المجموع Total	أعلى من جامعية Post Graduate	جامعة وتربوية Univ. Deg. & Educ. Diploma	جامعة تربوية Educ. Cert. Univ. Degree	ثانوية وتربية Second Certif. & Educ. Diploma	ثانوية تربوية Educ. Sec. Cert.				
																			العمل
PRIMARY	Qatari	Adm.	1110	823	2	663	12	120	26	287	2	18	252	9	6	إداري	قطري	الابتدائية	
		Teach.	2386	854	4	791	39	20	-	1532	-	19	1426	63	24	مدرس			
	Non-Qatari	Adm.	13	10	1	9	-	-	-	3	-	-	3	-	-	إداري	غير قطري		
		Teach.	598	252	21	221	4	6	-	346	6	33	281	15	11	مدرس			
PREPARATORY	Qatari	Adm.	363	264	-	206	12	37	9	99	1	9	86	2	1	إداري	قطري	الإعدادية	
		Teach.	737	194	1	187	5	1	-	543	1	2	538	-	2	مدرس			
	Non-Qatari	Adm.	10	7	-	4	1	2	-	3	-	2	1	-	-	إداري	غير قطري		
		Teach.	523	272	18	246	8	-	-	251	10	40	190	9	2	مدرس			
SECONDARY	Qatari	Adm.	456	338	-	269	16	51	2	118	5	5	105	3	-	إداري	قطري	الثانوية	
		Teach.	847	168	1	166	-	1	-	679	4	6	668	-	1	مدرس			
	Non-Qatari	Adm.	19	16	1	11	2	2	-	3	-	-	3	-	-	إداري	غير قطري		
		Teach.	699	364	27	334	1	2	-	335	13	58	264	-	-	مدرس			
Grand Total	Qatari	Adm.	1929	1425	2	1138	40	208	37	504	8	32	443	14	7	إداري	قطري	المجموع العام	
		Teach.	3970	1216	6	1144	44	22	-	2754	5	27	2632	63	27	مدرس			
	Non-Qatari	Adm.	42	33	2	24	3	4	-	9	-	2	7	-	-	إداري	غير قطري		
		Teach.	1820	888	66	801	13	8	-	932	29	131	735	24	13	مدرس			
	Total			7761	3562	76	3107	100	242	37	4199	42	192	3817	101	47	المجموع		

خلاصة توزيع الهيئة التدريسية حسب المؤهل والعمل والجنسية جميع المراحل - ذكور - العام الدراسي ٢٠٠٧ - ٢٠٠٨

SUMMARY OF THE DISTRIBUTION OF THE SCHOOL STAFF ACCORDING TO  
QUALIFICATION, WORK AND NATIONALITY ALL STAGES - (MALES) (2007/2008)

STAGE	Nationality	Qualification	المجموع الكلّي Grand Total	مؤهلات غير تربوية Non-Educational Qualifications						مؤهلات تربوية Educational Qualifications						المؤهل العمل	الجنسية	المرحلة
				المجموع Total	أعلى من جامعة Post Graduate	مؤهل جامعي Univers. Degree	دراسة جامعية Under Graduate	الثانوية العامة General Second. Educ.	أقل من ثانوية Under Second. Educ.	المجموع Total	أعلى من جامعة Post Graduate	جامعة وتربوية Univers. Deg & Educ. Diploma	جامعة تربوية Educ. Cert. Unives. Degree	ثانوية وتربوية Second. Cert. & Educ. Diploma	ثانوية تربوية Educ. Seccon. Cert.			
PRIMARY	Qatari	Adm.	180	158	-	98	6	44	10	22	-	2	13	5	2	إداري	قطري	الابتدائية
		Teach.	167	103	1	95	-	7	-	64	-	2	59	1	2	مدرس		
	Non-Qatari	Adm.	5	5	-	5	-	-	-	-	-	-	-	-	-	إداري	غير قطري	
		Teach.	380	188	21	158	4	5	-	192	6	20	148	9	9	مدرس		
PREPARATORY	Qatari	Adm.	97	82	-	48	2	24	8	15	1	-	11	2	1	إداري	قطري	الإعدادية
		Teach.	105	47	-	46	-	1	-	58	-	-	58	-	-	مدرس		
	Non-Qatari	Adm.	10	7	-	4	1	2	-	3	-	2	1	-	-	إداري	غير قطري	
		Teach.	402	227	17	202	8	-	-	175	9	36	120	8	2	مدرس		
SECONDARY	Qatari	Adm.	112	99	-	65	5	27	2	13	1	-	9	3	-	إداري	قطري	الثانوية
		Teach.	80	41	1	39	-	1	-	39	2	1	35	-	1	مدرس		
	Non-Qatari	Adm.	18	16	1	11	2	2	-	2	-	-	2	-	-	إداري	غير قطري	
		Teach.	483	287	26	259	-	2	-	196	12	48	136	-	-	مدرس		
Grand Total	Qatari	Adm.	389	339	-	211	13	95	20	50	2	2	33	10	3	إداري	قطري	المجموع العام
		Teach.	352	191	2	180	-	9	-	161	2	3	152	1	3	مدرس		
	Non-Qatari	Adm.	33	28	1	20	3	4	-	5	-	2	3	-	-	إداري	غير قطري	
		Teach.	1265	702	64	619	12	7	-	563	27	104	404	17	11	مدرس		
	Total			2039	1260	67	1030	28	115	20	779	31	111	592	28	17	المجموع	



خلاصة توزيع الهيئة التدريسية حسب المؤهل والعمل والجنسية جميع المراحل - (مجموع الإناث) - العام الدراسي ٢٠٠٧ - ٢٠٠٨

SUMMARY DISTRIBUTION OF THE SCHOOL STAFF ACCORDING TO  
QUALIFICATION, WORK AND NATIONALITY - ALL STAGES - FEMALES TOTAL (2007/2008)

STAGE	Nationality	Qualification	المجموع الكل Grand Total	مؤهلات غير تربوية Non-Educational Qualifications						مؤهلات تربوية Educational Qualifications						المؤهل العمل	الجنسية	المرحلة
				المجموع Total	أعلى من جامعة Post Graduate	مؤهل جامعي Univers. degree	دراسة جامعية Under Graduate	الثانوية العامة General Second. Educ.	أقل من ثانوية Under Second. Educ.	المجموع Total	أعلى من جامعة Post Graduate	جامعة وتربوية Univers. Deg. & Educ. Diploma	جامعة تربوية Educ. Cert. Unvers. Degree	ثانوية وتربوية Second. Certif. & Educ. Diploma	ثانوية تربوية Educ. Seccon. Cert.			
PRIMARY	Qatari	Adm.	930	665	2	565	6	76	16	265	2	16	239	4	4	إدارية	قطرية	الابتدائية
		Teach.	2219	751	3	696	39	13	-	1468	-	17	1367	62	22	مدرسة		
	Non-Qatari	Adm.	8	5	1	4	-	-	-	3	-	-	3	-	-	إدارية	غير قطرية	
		Teach.	218	64	-	63	-	1	-	154	-	13	133	6	2	مدرسة		
PREPARATORY	Qatari	Adm.	266	182	-	158	10	13	1	84	-	9	75	-	-	إدارية	قطرية	الاعدادية
		Teach.	632	147	1	141	5	-	-	485	1	2	480	-	2	مدرسة		
	Non-Qatari	Adm.	-	-	-	-	-	-	-	-	-	-	-	-	-	إدارية	غير قطرية	
		Teach.	121	45	1	44	-	-	-	76	1	4	70	1	-	مدرسة		
SECONDARY	Qatari	Adm.	344	239	-	204	11	24	-	105	4	5	96	-	-	إدارية	قطرية	الثانوية
		Teach.	767	127	-	127	-	-	-	640	2	5	633	-	-	مدرسة		
	Non-Qatari	Adm.	1	-	-	-	-	-	-	1	-	-	1	-	-	إدارية	غير قطرية	
		Teach.	216	77	1	75	1	-	-	139	1	10	128	-	-	مدرسة		
Grand Total	Qatari	Adm.	1540	1086	2	927	27	113	17	454	6	30	410	4	4	إدارية	قطرية	المجموع العام
		Teach.	3618	1025	4	964	44	13	-	2593	3	24	2480	62	24	مدرسة		
	Non-Qatari	Adm.	9	5	1	4	-	-	-	4	-	-	4	-	-	إدارية	غير قطرية	
		Teach.	555	186	2	182	1	1	-	369	2	27	331	7	2	مدرسة		
	Total			5722	2302	9	2077	72	127	17	3420	11	81	3225	73	30	المجموع	

\* مجموع الإناث: (إداريات ومدرسات نموذجيات + إداريات ومدرسات بنات)

خلاصة توزيع الهيئة التدريسية حسب العمل والمؤهل والجنسية

جميع المراحل - ذكور وإناث - العام الدراسي ٢٠٠٧ - ٢٠٠٨

SUMMARY OF THE DISTRIBUTION OF SCHOOL STAFF ACCORDING TO WORK, QUALIFICATION AND NATIONALITY ALL STAGES - MALES AND FEMALES (2007/2008)

Type of Work	المجموع Total			أقل من جامعة Under University				جامعة أو أعلى University or Higher				نوع العمل	
	المجموع Total	غير قطري Non-Qatari	قطري Qatari	غير تربوي Non-Educational		تربوي Educational		غير تربوي Non-Educational		تربوي Educational			
				غير قطري Non-Qatari	قطري Qatari	غير قطري Non-Qatari	قطري Qatari	غير قطري Non-Qatari	قطري Qatari	غير قطري Non-Qatari	قطري Qatari		
Administrators	Headmaster	114	-	114	-	2	-	8	-	53	-	51	مدير
	Asssiant Headmaster	244	-	244	-	10	-	7	-	108	-	119	وكيل
	Secretary	127	3	124	1	44	-	-	2	54	-	26	سكرتير
	Admin. Supervisor	507	-	507	-	87	-	5	-	259	-	156	مشرف إداري
	Store Keeper	113	-	113	-	36	-	1	-	48	-	28	أمين مخزن
	Social Supervisor	306	2	304	-	-	-	-	1	285	1	19	مشرف اجتماعي
	Laboratorian	102	15	87	6	16	-	-	7	41	2	30	محضر مختبر
	Librarian	155	15	140	-	3	-	-	12	113	3	24	أمين مكتبة
	Canteen Supervisor	195	-	195	-	30	-	-	-	140	-	25	مشرف مقصف
	Others	108	7	101	-	57	-	-	4	39	3	5	أخرى
	Total Admin.	1971	42	1929	7	285	-	21	26	1140	9	483	مجموع الإداريين
Teachers	Form Teacher	1141	19	1122	-	16	1	64	6	456	12	586	مدرس صف
	Shari a Studies	547	162	385	4	1	3	5	113	184	42	195	مدرس علوم شرعية
	Arabic Lang.	674	331	343	4	1	7	5	185	67	135	270	مدرس لغة عربية
	English Lang.	782	520	262	5	-	5	-	228	24	282	238	مدرس لغة إنجليزية
	French Lang.	13	12	1	-	-	-	-	8	1	4	-	مدرس لغة فرنسية
	Mathematics	535	285	250	2	-	12	8	106	52	165	190	مدرس رياضيات
	Gen. Sciences	320	65	255	1	1	3	3	28	89	33	162	مدرس علوم عامة
	Physics	49	24	25	-	-	-	-	12	2	12	23	مدرس فزياء
	Chemistry	47	25	22	-	-	-	-	14	1	11	21	مدرس كيمياء
	Biology	51	19	32	-	-	-	-	7	6	12	26	مدرس أحياء
	Integrated Science	52	17	35	-	-	-	-	10	4	7	31	مدرس علوم متكاملة
	Civics	313	17	296	-	-	-	2	12	114	5	180	مدرس اجتماعيات
	History	70	11	59	-	-	-	-	9	12	2	47	مدرس تاريخ
	Geography	75	20	55	-	-	-	-	10	3	10	52	مدرس جغرافيا
	Philosophy	65	38	27	-	-	-	-	13	17	25	10	مدرس فلسفة
	Arts	298	86	212	3	-	4	1	32	4	47	207	مدرس تربية فنية
	Physical Education	289	64	225	-	2	1	2	2	5	61	216	مدرس تربية رياضية
	Domestic Dcience	179	4	175	1	-	-	-	-	3	3	172	مدرس تربية أسرية
	Computer	235	57	178	1	-	-	-	36	6	20	172	حاسوب
	Search Skills	55	14	41	-	-	-	-	13	18	1	23	مدرس مهارات بحثية
Commercial Subjects	7	5	2	-	1	-	-	3	1	2	-	مواد تجارية	
Other Subjects	95	10	85	1	39	1	-	5	32	3	14	مواد أخرى	
Total Teachers	5790	1820	3970	21	66	37	90	867	1150	895	2664	مجموع المدرسين	
Grand Total	7761	1862	5899	28	351	37	111	893	2290	904	3147	المجموع الكلي	

خلاصة توزيع الهيئة التدريسية حسب العمل والمؤهل والجنسية

جميع المراحل - ذكور - العام الدراسي - ٢٠٠٧ - ٢٠٠٨

SUMMARY OF THE DISTRIBUTION OF SCHOOL STAFF ACCORDING TO  
WORK, QUALIFICATION AND NATIONALITY - ALL STAGES - MALES (2007/2008)

Type of Work	المجموع Total			أقل من جامعة Under University				جامعة أو أعلى University or Higher				نوع العمل	
	المجموع Total	غير قطري Non-Qatari	قطري Qatari	غير تربوي Non-Educational		تربوي Educational		غير تربوي Non-Educational		تربوي Educational			
				غير قطري Non-Qatari	قطري Qatari	غير قطري Non-Qatari	قطري Qatari	غير قطري Non-Qatari	قطري Qatari	غير قطري Non-Qatari	قطري Qatari		
Administrators	Headmaster	37	-	37	-	1	-	7	-	20	-	9	مدير
	Assistant Headmaster	77	-	77	-	10	-	4	-	47	-	16	وكيل
	Secretary	33	3	30	1	23	-	-	2	7	-	-	سكرتير
	Admin. Supervisor	62	-	62	-	41	-	2	-	15	-	4	مشرف إداري
	Store Keeper	32	-	32	-	25	-	-	-	7	-	-	أمين مخزن
	Social Supervisor	94	1	93	-	-	-	-	-	90	1	3	مشرف اجتماعي
	Laboratorian	26	15	11	6	6	-	-	7	1	2	4	محضر مختبر
	Librarian	34	14	20	-	1	-	-	12	18	2	1	أمين مكتبة
	Canteen Supervisor	23	-	23	-	19	-	-	-	4	-	-	مشرف مقصف
	Others	4	-	4	-	2	-	-	-	2	-	-	أخرى
	Total Admin.	422	33	389	7	128	-	13	21	211	5	37	مجموع الإداريين
Teachers	Form Teacher	10	2	8	-	5	-	1	1	2	1	-	مدرس صف
	Shari a Studies	183	154	29	4	1	2	-	109	27	39	1	مدرس علوم شرعية
	Arabic Lang.	271	266	5	4	-	4	1	160	4	98	-	مدرس لغة عربية
	English Lang.	270	267	3	5	-	2	-	140	2	120	1	مدرس لغة إنجليزية
	French Lang.	4	3	1	-	-	-	-	3	1	-	-	مدرس لغة فرنسية
	Mathematics	203	197	6	2	-	12	-	83	4	100	2	مدرس رياضيات
	Gen. Sciences	115	57	58	1	1	2	1	24	30	30	26	مدرس علوم عامة
	Physics	21	21	-	-	-	-	-	11	-	10	-	مدرس فيزياء
	Chemistry	21	21	-	-	-	-	-	13	-	8	-	مدرس كيمياء
	Biology	21	19	2	-	-	-	-	7	1	12	1	مدرس أحياء
	Integrated Science	15	13	2	-	-	-	-	8	1	5	1	مدرس علوم متكاملة
	Civics	110	13	97	-	-	-	-	10	76	3	19	مدرس اجتماعيات
	History	23	10	13	-	-	-	-	9	10	1	3	مدرس تاريخ
	Geography	26	17	9	-	-	-	-	9	1	8	8	مدرس جغرافيا
	Philosophy	22	22	-	-	-	-	-	10	-	12	-	مدرس فلسفة
	Arts	101	79	22	3	-	4	-	30	1	42	21	مدرس تربية فنية
	Physical Education	100	25	75	-	1	1	1	1	2	23	71	مدرس تربية رياضية
	Computer	56	53	3	-	-	-	-	38	3	17	-	مدرس حاسوب
	Search Skills	22	12	10	-	-	-	-	11	10	1	-	مدرس مهارات بحثية
	Commercial Subjects	7	5	2	-	1	-	-	3	1	2	-	مواد تجارية
	Other Subjects	16	9	7	-	-	1	-	5	4	3	3	مواد أخرى
Total Teachers	1617	1265	352	19	9	28	4	683	182	535	157	مجموع المدرسين	
Grand Total	2039	1298	741	26	137	28	17	704	393	540	194	المجموع الكلي	

خلاصة توزيع الهيئة التدريسية حسب العمل والمؤهل والجنسية

جميع المراحل - إناث - العام الدراسي - ٢٠٠٧ - ٢٠٠٨

SUMMARY OF THE DISTRIBUTION OF SCHOOL STAFF ACCORDING TO  
WORK, QUALIFICATION AND NATIONALITY - ALL STAGES - FEMALES (2007/2008)

Type of Work	المجموع Total			أقل من الجامعة Under University				جامعة أو أكثر University or Higher				نوع العمل	
	المجموع Total	غير قطرية Non-Qatari	قطرية Qatari	غير تربوي Non-Educational		تربوي Educational		غير تربوي Non-Educational		تربوي Educational			
				غير قطرية Non-Qatari	قطرية Qatari	غير قطرية Non-Qatari	قطرية Qatari	غير قطرية Non-Qatari	قطرية Qatari	غير قطرية Non-Qatari	قطرية Qatari		
Administrators	Headmaster	77	-	77	-	1	-	1	-	33	-	42	مديرة
	Assistant Headmaster	167	-	167	-	-	-	3	-	61	-	103	وكيلة
	Secretary	94	-	94	-	21	-	-	-	47	-	26	سكرتيرة
	Admin. Supervisor	445	-	445	-	46	-	3	-	244	-	152	مشرفة إدارية
	Store Keeper	81	-	81	-	11	-	1	-	41	-	28	أمنية مخزن
	Social Supervisor	212	1	211	-	-	-	-	1	195	-	16	مشرفة اجتماعية
	Laboratorian	76	-	76	-	10	-	-	-	40	-	26	محاضرة مختبر
	Librarian	121	1	120	-	2	-	-	-	95	1	23	أمنية مكتبة
	Canteen Supervisor	172	-	172	-	11	-	-	-	136	-	25	مشرفة مقصف
	Others	104	7	97	-	55	-	-	4	37	3	5	أخرى
	Total Admin.	1549	9	1540	-	157	-	8	5	929	4	446	مجموع الإداريات
Teachers	Form Teacher	1131	17	1114	-	11	1	63	5	454	11	586	مدرسة صف
	Shari a Studies	364	8	356	-	-	1	5	4	157	3	194	مدرسة علوم شرعية
	Arabic Lang.	403	65	338	-	1	3	4	25	63	37	270	مدرسة لغة عربية
	English Lang.	512	253	259	-	-	3	-	88	22	162	237	مدرسة لغة إنجليزية
	French Lang.	9	9	-	-	-	-	-	5	-	4	-	مدرسة لغة فرنسية
	Mathematics	332	88	244	-	-	-	8	23	48	65	188	مدرسة رياضيات
	Gen. Sciences	205	8	197	-	-	1	2	4	59	3	136	مدرسة علوم عامة
	Physics	28	3	25	-	-	-	-	1	2	2	23	مدرسة فيزياء
	Chemistry	26	4	22	-	-	-	-	1	1	3	21	مدرسة كيمياء
	Biology	30	-	30	-	-	-	-	-	5	-	25	مدرسة أحياء
	Integrated Science	37	4	33	-	-	-	-	2	3	2	30	مدرسة علوم متكاملة
	Civics	203	4	199	-	-	-	2	2	36	2	161	مدرسة اجتماعيات
	History	47	1	46	-	-	-	-	-	2	1	44	مدرسة تاريخ
	Geography	49	3	46	-	-	-	-	1	2	2	44	مدرسة جغرافيا
	Philosophy	43	16	27	-	-	-	-	3	17	13	10	مدرسة فلسفة
	Arts	197	7	190	-	-	-	1	2	3	5	186	مدرسة تربية فنية
	Physical Education	189	39	150	-	1	-	1	1	3	38	145	مدرسة تربية رياضية
	House Keeping	179	4	175	1	-	-	-	-	3	3	172	مدرسة تربية أسرية
	Computer	77	19	58	-	5	-	-	15	52	4	1	مدرسة حاسوب
	Search Skills	33	2	31	-	-	-	-	2	8	-	23	مدرسة مهارات بحثية
	Other Subjects	79	1	78	1	39	-	-	-	28	-	11	مواد أخرى
	Total Teachers	4173	555	3618	2	57	9	86	184	968	360	2507	مجموع المدرسات
	Grand Total	5722	564	5158	2	214	9	94	169	1897	364	2953	المجموع الكلي

خلاصة توزيع الهيئة التدريسية حسب السن والعمل والجنسية (جميع المراحل) مجموع الذكور والإناث - العام الدراسي ٢٠٠٧ - ٢٠٠٨

SUMMARY OF THE DISTRIBUTION OF SCHOOL STAFF ACCORDING TO AGE, WORK AND NATIONALITY (ALL STAGES) Males and Females Total (2007/2008)

STAGE	Nationality	Age		مجموع TOTAL	٦٠ وأكثر 60 and above	-55	-50	-45	-40	-35	-30	-25	-20	أقل من ٢٠ Under 20	العمر		المرحلة
		Work	العمل												الجنسية		
PRIMARY	Qatari	Adm.		1110	-	6	56	166	295	325	181	79	2	-	إداري	قطري	الابتدائية
		Teach.		2386	-	-	50	176	493	640	666	340	21	-	مدرس		
	Non-Qatari	Adm.		13	-	-	-	3	1	1	5	3	-	-	إداري	غير قطري	
		Teach.		598	-	40	72	74	104	145	110	50	3	-	مدرس		
PREPARATORY	Qatari	Adm.		363	-	1	27	55	98	88	67	27	-	-	إداري	قطري	الاعدادية
		Teach.		737	-	1	9	43	128	206	213	133	4	-	مدرس		
	Non-Qatari	Adm.		10	1	5	1	-	2	1	-	-	-	-	إداري	غير قطري	
		Teach.		523	14	53	77	93	98	94	69	22	3	-	مدرس		
SECONDARY	Qatari	Adm.		456	-	4	37	84	122	100	78	30	1	-	إداري	قطري	الثانوية
		Teach.		847	-	2	9	63	224	280	204	65	-	-	مدرس		
	Non-Qatari	Adm.		19	-	2	1	1	10	3	2	-	-	-	إداري	غير قطري	
		Teach.		699	12	113	161	129	140	77	57	9	1	-	مدرس		
Grand Total	Qatari	Adm.		1929	-	11	120	305	515	513	326	136	3	-	إداري	قطري	المجموع العام
		Teach.		3970	-	3	68	282	845	1126	1083	538	25	-	مدرس		
	Non-Qatari	Adm.		42	1	7	2	4	13	5	7	3	-	-	إداري	غير قطري	
		Teach.		1820	26	206	310	296	342	316	236	81	7	-	مدرس		
	Total			7761	27	227	500	887	1715	1960	1652	758	35	-	المجموع		

خلاصة توزيع الهيئة التدريسية حسب السن والعمل والجنسية (جميع المراحل) - مجموع الذكور - العام الدراسي ٢٠٠٧ - ٢٠٠٨

SUMMARY OF THE DISTRIBUTION OF SCHOOL STAFF ACCORDING TO AGE,  
WORK AND NATIONALITY ALL STAGES - MALES TOTAL (2007/2008)

STAGE	Nationality	Age	مجموع TOTAL	٦٠ وأكثر 60 and above	-55	-50	-45	-40	-35	-30	-25	-20	أقل من ٢٠ Under 20	العمر		المرحلة
														العمل	الجنسية	
		Work														
PRIMARY	Qatari	Admin.	180	-	6	16	21	33	43	44	17	-	-	إداري	قطري	الابتدائية
		Teacher	167	-	-	6	15	23	33	56	31	3	-	مدرس		
	Non-Qatari	Admin.	5	-	-	-	3	1	-	1	-	-	-	إداري	غير قطري	
		Teacher	380	-	40	61	54	63	86	55	21	-	-	مدرس		
PREPARATORY	Qatari	Admin.	97	-	1	8	15	29	24	19	1	-	-	إداري	قطري	الاعدادية
		Teacher	105	-	1	-	4	15	30	38	16	1	-	مدرس		
	Non-Qatari	Admin.	10	1	5	1	-	2	1	-	-	-	-	إداري	غير قطري	
		Teacher	402	13	53	68	73	75	64	39	15	2	-	مدرس		
SECONDARY	Qatari	Admin.	112	-	3	11	20	31	27	16	4	-	-	إداري	قطري	الثانوية
		Teacher	80	-	2	2	9	22	17	15	13	-	-	مدرس		
	Non-Qatari	Admin.	18	-	2	1	-	10	3	2	-	-	-	إداري	غير قطري	
		Teacher	483	12	102	119	82	93	40	32	2	1	-	مدرس		
Grand Total	Qatari	Admin.	389	-	10	35	56	93	94	79	22	-	-	إداري	قطري	المجموع العام
		Teacher	352	-	3	8	28	60	80	109	60	4	-	مدرس		
	Non-Qatari	Admin.	33	1	7	2	3	13	4	3	-	-	-	إداري	غير قطري	
		Teacher	1265	25	195	248	209	231	190	126	38	3	-	مدرس		
	Total			2039	26	215	293	296	397	368	317	120	7	-	المجموع	

خلاصة توزيع الهيئة التدريسية حسب السن والعمل والجنسية (جميع المراحل) مجموع الإناث - العام الدراسي ٢٠٠٧ - ٢٠٠٨

SUMMARY OF THE DISTRIBUTION OF SCHOOL STAFF ACCORDING TO AGE,  
WORK AND NATIONALITY ALL STAGES - FEMALES TOTAL ( 2007/2008)

STAGE	Nationality	العمر											العمل	الجنسية	المرحلة	
		مجموع TOTAL	٦٠ وأكثر 60 and above	-55	-50	-45	-40	-35	-30	-25	-20	أقل من ٢٠ Under 20				
		Work														
PRIMARY	Qatari	Admin.	930	-	-	40	145	262	282	137	62	2	-	إدارية	قطرية	الابتدائية
		Teacher	2219	-	-	44	161	470	607	610	309	18	-	مدرسة		
	Non-Qatari	Admin.	8	-	-	-	-	-	1	4	3	-	-	إدارية	غير قطرية	
		Teacher	218	-	-	11	20	41	59	55	29	3	-	مدرسة		
PREPARATORY	Qatari	Admin.	266	-	-	19	40	69	64	48	26	-	-	إدارية	قطرية	الإعدادية
		Teacher	632	-	-	9	39	113	176	175	117	3	-	مدرسة		
	Non-Qatari	Admin.	-	-	-	-	-	-	-	-	-	-	-	إدارية	غير قطرية	
		Teacher	121	1	-	9	20	23	30	30	7	1	-	مدرسة		
SECONDARY	Qatari	Admin.	344	-	1	26	64	91	73	62	26	1	-	إدارية	قطرية	الثانوية
		Teacher	767	-	-	7	54	202	263	189	52	-	-	مدرسة		
	Non-Qatari	Admin.	1	-	-	-	1	-	-	-	-	-	-	إدارية	غير قطرية	
		Teacher	216	-	11	42	47	47	37	25	7	-	-	مدرسة		
Grand Total	Qatari	Admin.	1540	-	1	85	249	422	419	247	114	3	-	إدارية	قطرية	المجموع العام
		Teacher	3618	-	-	60	254	785	1046	974	478	21	-	مدرسة		
	Non-Qatari	Admin.	9	-	-	-	1	-	1	4	3	-	-	إدارية	غير قطرية	
		Teacher	555	1	11	62	87	111	126	110	43	4	-	مدرسة		
	Total			5722	1	12	207	591	1318	1592	1335	638	28	-	المجموع	

\* مجموع الإناث: (مدارس نموذجيات + مدارس بنات)



خلاصة توزيع الهيئة التدريسية حسب الجنس والجنسية والعمل


جميع المراحل - العام الدراسي ٢٠٠٧ - ٢٠٠٨

SUMMARY OF THE SCHOOL STAFF ACCORDING TO SEX, NATIONALITY  
AND WORK - ALL STAGES (2007/2008)

SEX	المجموع Total			إناث						ذكور Males			الجنس
				بنات Females			نموذجيات Models						
Nationality	المجموع Total	مدرس Teacher	إداري Admin.	المجموع Total	مدرسة Teacher	إدارية Admin.	المجموع Total	مدرسة Teacher	إدارية Admin.	المجموع Total	مدرس Teacher	إداري Admin.	الجنسية
Qatari	5899	3970	1929	4016	2846	1170	1142	772	370	741	352	389	قطري
U.A.E	1	1	-	1	1	-	-	-	-	-	-	-	اماراتي
Bahraini	-	-	-	-	-	-	-	-	-	-	-	-	بحريني
Kuwaiti	-	-	-	-	-	-	-	-	-	-	-	-	كويتي
Saudi Arabia	5	4	1	4	3	1	1	1	-	-	-	-	سعودي
Omani	28	28	-	-	-	-	2	2	-	26	26	-	عماني
Iraqi	19	19	-	9	9	-	6	6	-	4	4	-	عراقي
Yemeni	12	12	-	1	1	-	2	2	-	9	9	-	يمني
Palestinian	234	232	2	64	64	-	7	7	-	163	161	2	فلسطيني
Jordanian	361	357	4	87	87	-	19	19	-	255	251	4	أردني
Egyptian	844	822	22	224	222	2	44	41	3	576	559	17	مصري
Syrian	193	188	5	38	38	-	8	8	-	147	142	5	سوري
Libanese	3	3	-	1	1	-	-	-	-	2	2	-	لبناني
Sudanese	87	84	3	17	17	-	5	5	-	65	62	3	سوداني
Djiboutian	1	1	-	-	-	-	-	-	-	1	1	-	جيبوتي
Somali	2	2	-	-	-	-	1	1	-	1	1	-	صومالي
Libyan	-	-	-	-	-	-	-	-	-	-	-	-	ليبي
Tunisian	23	20	3	7	5	2	2	2	-	14	13	1	تونسي
Algerian	5	3	2	1	1	-	2	1	1	2	1	1	جزائري
Moraccomm	4	4	-	2	2	-	-	-	-	2	2	-	مغربي
Mauritanian	19	19	-	-	-	-	-	-	-	19	19	-	موريتاني
Comarian	1	1	-	-	-	-	-	-	-	1	1	-	جزر القمر
Arabe Others	9	9	-	5	5	-	-	-	-	4	4	-	جنسيات عربية أخرى
Iranian	3	3	-	2	2	-	-	-	-	1	1	-	إيراني
Pakistani	1	1	-	-	-	-	-	-	-	1	1	-	باكستاني
Indian	-	-	-	-	-	-	-	-	-	-	-	-	هندي
Afghani	-	-	-	-	-	-	-	-	-	-	-	-	افغانستاني
Bangladeshi	-	-	-	-	-	-	-	-	-	-	-	-	بنجلاديش
Others	7	7	-	2	2	-	-	-	-	5	5	-	جنسيات أخرى
Total	7761	5790	1971	4481	3308	1175	1241	867	374	2039	1617	422	المجموع
Qataris	5899	3970	1929	4016	2846	1170	1142	772	370	741	352	389	القطريون
Qataris%	76.0	68.6	97.9	89.6	86.1	99.6	92.0	89.0	98.9	36.3	21.8	92.2	نسبة القطريون%
Non-Qataris	1862	1820	42	465	460	5	99	95	4	1298	1265	33	غير القطريين
Non-Qataris%	24.0	31.4	2.1	10.4	13.9	0.4	8.0	11.0	1.1	63.7	78.2	7.8	نسبة غير القطريين%

خلاصة توزيع الهيئة التدريسية حسب التعاقد والعمل (جميع المراحل) - العام الدراسي ٢٠٠٧-٢٠٠٨  
 SUMMARY OF SCHOOL STAFF ACCORDING TO TYPE OF CONTRACT AND WORK (ALL STAGES) (2007/2008)


SEX	Stage	Work	المجموع الكلي Grand Total	إعـارات (بعثات) Secondment										تعاقد شخصي Personal contract	العمل	المرحلة	الجنس
				مجموع الاعـارات Total Secondment	دول أجنبية أخرى Others	بريطانيا Briatin	دول عربية أخرى Others Arab	تونس Tunise	السودان Sudan	سوريا Syria	فلسطين Palestine	الأردن Jordan	ع.م.ع A.R. of Egy.				
MALES	Primary Stage	Admin.	185	-	-	-	-	-	-	-	-	-	-	185	إداري	المرحلة الابتدائية	ذكور
		Teacher	547	-	-	-	-	-	-	-	-	-	-	547	مدرس		
	Preparatory Stage	Admin.	107	-	-	-	-	-	-	-	-	-	-	107	إداري	المرحلة الإعدادية	
		Teacher	507	-	-	-	-	-	-	-	-	-	-	507	مدرس		
	Secondary and Specialization Stage	Admin.	130	-	-	-	-	-	-	-	-	-	-	130	إداري	المرحلة الثانوية والتخصصية	
		Teacher	563	-	-	-	-	-	-	-	-	-	-	563	مدرس		
	TOTAL	Admin.	422	-	-	-	-	-	-	-	-	-	-	422	إداري	المجموع	
		Teacher	1617	-	-	-	-	-	-	-	-	-	-	1617	مدرس		
		Total	2039	-	-	-	-	-	-	-	-	-	-	2039	المجموع		
FEMALES	Primary Stage	Admin.	938	-	-	-	-	-	-	-	-	-	-	938	إدارية	المرحلة الابتدائية	إناث
		Teacher	2437	-	-	-	-	-	-	-	-	-	-	2437	مدرسة		
	Preparatory Stage	Admin.	266	-	-	-	-	-	-	-	-	-	-	266	إدارية	المرحلة الإعدادية	
		Teacher	753	-	-	-	-	-	-	-	-	-	-	753	مدرسة		
	Secondary Stage	Admin.	345	-	-	-	-	-	-	-	-	-	-	345	إدارية	المرحلة الثانوية	
		Teacher	983	-	-	-	-	-	-	-	-	-	-	983	مدرسة		
	TOTAL	Admin.	1549	-	-	-	-	-	-	-	-	-	-	1549	إدارية	المجموع	
		Teacher	4173	-	-	-	-	-	-	-	-	-	-	4173	مدرسة		
		Total	5722	-	-	-	-	-	-	-	-	-	-	5722	المجموع		
GRAND TOTAL	Admin.	1971	-	-	-	-	-	-	-	-	-	-	1971	إداري	المجموع الكلي		
	Teacher	5790	-	-	-	-	-	-	-	-	-	-	5790	مدرس			
	Total	7761	-	-	-	-	-	-	-	-	-	-	7761	المجموع			





**موظفو الإدارات والأقسام**

**DEPARTMENTS & SECTIONS  
PERSONNEL**



الموظفون الإداريون في الإدارات والأقسام بالوزارة

حسب الجنس والجنسية ومكان العمل - العام الدراسي ٢٠٠٧ - ٢٠٠٨

ADMINISTRATORS AT DEPARTMENTS AND SECTIONS OF THE MINISTRY  
ACCORDING TO SEX, NATIONALITY AND PLACE OF WORK FOR  
THE YEAR (2007/2008)

Place of Work	المجموع Total			إناث Females			ذكور Males			جهة العمل
	المجموع	غير قطري	قطري	المجموع	غير قطرية	قطرية	المجموع	غير قطري	قطري	
	Total	Non-Qatari	Qatari	Total	Non-Qatari	Qatari	Total	Non-Qatari	Qatari	
Minister's Office	14	10	4	3	1	2	11	9	2	مكتب الوزير
Undersecretary's Office	8	1	7	4	-	4	4	1	3	مكتب الوكيل
Qatar National Commission for Education Culture & Science	10	3	7	2	-	2	8	3	5	اللجنة الوطنية القطرية للتربية والثقافة والعلوم
Public Relation	6	-	6	3	-	3	3	-	3	العلاقات العامة
Admin. & Finacial Inspectorate	23	5	18	11	-	11	12	5	7	التفتيش الإداري والمالي
Qatar Scout Association	111	4	107	95	-	95	16	4	12	جمعية الكشافة القطرية
Qur'an Recitation Unit	5	-	5	-	-	-	5	-	5	وحدة تحفيظ القرآن الكريم
Computer Centre	46	31	15	15	2	13	31	29	2	مركز الحاسب الآلي
Qatar Center For Talented	6	-	6	6	-	6	-	-	-	المركز القطري للموهوبين والمبدعين
<b>Total</b>	<b>229</b>	<b>54</b>	<b>175</b>	<b>139</b>	<b>3</b>	<b>136</b>	<b>90</b>	<b>51</b>	<b>39</b>	<b>المجموع</b>
Administrative & Financial Affairs Sector Asst. Undersecretary's Office	4	2	2	-	-	-	4	2	2	قطاع الشؤون الإدارية والمالية مكتب مساعد الوكيل
Personnel Affairs Dept.	36	5	31	12	-	12	24	5	19	إدارة شؤون الموظفين
Accounts Dept.	24	10	14	4	-	4	20	10	10	إدارة الحسابات
Services and General Affairs Dept.	20	5	15	-	-	-	20	5	15	إدارة الخدمات والشؤون العامة
Supplies Dept.	31	9	22	8	-	8	23	9	14	إدارة التوريدات
Archives Dept.	24	4	20	8	1	7	16	3	13	إدارة المحفوظات
Transportation Dept.	5	2	3	-	-	-	5	2	3	إدارة النقلات
School Buldings Dept.	31	11	20	3	2	1	28	9	19	إدارة المباني المدرسية
Agriculture Section	4	-	4	-	-	-	4	-	4	قسم الزراعة
Press	5	3	2	-	-	-	5	3	2	المطبعة
<b>Total</b>	<b>184</b>	<b>51</b>	<b>133</b>	<b>35</b>	<b>3</b>	<b>32</b>	<b>149</b>	<b>48</b>	<b>101</b>	<b>المجموع</b>



(تابع) الموظفون الإداريون في الإدارات والأقسام بالوزارة

حسب الجنس والجنسية ومكان العمل - العام الدراسي ٢٠٠٧ - ٢٠٠٨

ADMINISTRATORS AT DEPARTMENTS AND SECTIONS OF THE MINISTRY  
ACCORDING TO SEX, NATIONALITY AND PLACE OF WORK FOR THE YEAR (2007/2008)

Place of Work	المجموع Total			إناث Females			ذكور Males			جهة العمل
	مجموع	غير قطري	قطري	مجموع	غير قطرية	قطرية	مجموع	غير قطري	قطري	
	Total	Non-Qatari	Qatari	Total	Non-Qatari	Qatari	Total	Non-Qatari	Qatari	
<b>Educational Affairs Sector</b>										
Asst. Undersecretary s Office	2	-	2	1	-	1	1	-	1	قطاع الشؤون التعليمية مكتب مساعد الوكيل
physical Education Dept.	42	7	35	22	1	21	20	6	14	إدارة التربية الرياضية
Social Education Dept.	80	8	72	49	1	48	31	7	24	إدارة التربية الإجتماعية
Boys Education Presidencies	7	2	5	-	-	-	7	2	5	رئاسات تعليم البنين
Educational Inspectorate Presidencies	169	18	151	118	1	117	51	17	34	رئاسات التوجيه التربوي
Private Education Presidency	57	8	49	38	6	32	19	2	17	رئاسة التعليم الأهلي
Girls Education Dept.	30	1	29	30	1	29	-	-	-	إدارة تعليم البنات
Theatre Education Inspectorate	8	3	5	-	-	-	8	3	5	توجيه التربية المسرحية
Educational Zones	15	-	15	-	-	-	15	-	15	المناطق التعليمية
Total	410	47	363	258	10	248	152	37	115	المجموع
<b>Cultural Affairs Sector</b>										
Ass. Undersecretary s Office	2	-	2	-	-	-	2	-	2	قطاع الشؤون الثقافية مكتب مساعد الوكيل
Adult Education & Literacy Dept.	7	-	7	1	-	1	6	-	6	إدارة تعليم الكبار ومحو الأمية
Cultural Relations Dept.	12	2	10	4	1	3	8	1	7	إدارة العلاقات الثقافية
Fellowship	-	-	-	-	-	-	-	-	-	قسم المنح
Boarding Dept.	9	-	9	-	-	-	9	-	9	إدارة الأقسام الداخلية
School Libraries	23	1	22	16	-	16	7	1	6	المكتبات المدرسية
Cultural Attaches	4	-	4	-	-	-	4	-	4	الملحقون الثقافيون
Total	57	3	54	21	1	20	36	2	34	المجموع

(تابع) الموظفون الإداريون في الإدارات والأقسام بالوزارة

حسب الجنس والجنسية ومكان العمل - العام الدراسي ٢٠٠٧ - ٢٠٠٨

ADMINISTRATORS AT DEPARTMENTS AND SECTIONS OF THE MINISTRY  
ACCORDING TO SEX, NATIONALITY AND PLACE OF WORK FOR THE YEAR (2007/2008)

Place of Work	المجموع Total			إناث Females			ذكور Males			جهة العمل
	مجموع	غير قطري	قطري	مجموع	غير قطرية	قطرية	مجموع	غير قطري	قطري	
	Total	Non-Qatari	Qatari	Total	Non-Qatari	Qatari	Total	Non-Qatari	Qatari	
Educational Planning & Curricula Sector	-	-	-	-	-	-	-	-	-	قطاع التخطيط التربوي والمناهج
Asst. Undersecretary s Office	-	-	-	-	-	-	-	-	-	مكتب مساعد الوكيل
Statistics Section	4	2	2	1	-	1	3	2	1	قسم الإحصاء
Technical Secartary Section	7	1	6	4	-	4	3	1	2	قسم السكرتارية الفنية
Curricula & Text Books Dept.	14	7	7	7	1	6	7	6	1	إدارة المناهج والكتب المدرسية
Examenations Dept.	32	7	25	20	2	18	12	5	7	إدارة الامتحانات
Educational Technology Dept.	22	9	13	7	-	7	15	9	6	إدارة التقنيات التربوية
Total	79	26	53	39	3	36	40	23	17	المجموع
Language Institute	27	18	9	9	3	6	18	15	3	معهد اللغات
Specical Education Schools	67	31	36	39	7	32	28	24	4	مدارس التربية الخاصة
Total	94	49	45	48	10	38	46	39	7	المجموع
Minister s Office & Undersecretary s Office	229	54	175	139	3	136	90	51	39	مكتب الوزارة ومكتب الوكيل
Administrative & Financial Affairs Sector	184	51	133	35	3	32	149	48	101	قطاع الشؤون الإدارية والمالية
Educational Affairs Sector	410	47	363	258	10	248	152	37	115	قطاع الشؤون التعليمية
Cultural Affairs Sector	57	3	54	21	1	20	36	2	34	قطاع الشؤون الثقافية
Educational planning & Curricula Sector	79	26	53	39	3	36	40	23	17	قطاع التخطيط التربوي والمناهج
Others (Lang. inst. + spec. Educ. Sch.)	94	49	45	48	10	38	46	39	7	أخرى (معهد اللغات + مدارس التربية الخاصة)
Grand Total	1053	230	823	540	30	510	513	200	313	المجموع الكلي

الموظفون الإداريون في الإدارات والأقسام بالوزارة

حسب الجنس والجنسية والمؤهل وجهة العمل - العام الدراسي ٢٠٠٧-٢٠٠٨

ADMINISTRATORS AT DEPARTMENTS AND SECTIONS OF THE MINISTRY

ACCORDING TO SEX, NATIONALITY, QUALIFICATION AND PLACE OF WORK FOR THE YEAR (2007/2008)

Place of work	SEX	Nationality	المجموع الكلي Grand Total	مؤهلات غير تربوية Non-Educational Qualifications					مؤهلات تربوية Educational Qualifications					الجنسية	الجنس	جهة العمل		
				المجموع Total	أعلى من جامعي Post Graduate	مؤهل جامعي Univers. Degree	دراسة جامعية Under Graduate	الثانوية العامة General Second. Educ.	أقل من ثانوية Under Second. Educ.	المجموع Total	أعلى من جامعي Post Graduate	جامعية وتربوية Univers. Deg. & Educ. Diploma	جامعة تربوية Educ. Univ. Degree				ثانوية وتربوية Second. Certif. & Educ. Diploma	ثانوية تربوية Educ. Second. Cert.
Minister s Office and Undersecretary s Office	Males	Qatari	39	33	1	18	6	6	2	6	-	-	6	-	-	قطري	ذكور	مكتب الوزارة و مكتب الوكيل
		Non-Qatari	51	45	1	32	7	5	-	6	3	2	1	-	-	غير قطري		
	Females	Qatari	136	128	-	114	11	2	1	8	2	1	5	-	-	قطرية	إناث	
		Non-Qatari	3	3	-	3	-	-	-	-	-	-	-	-	-	غير قطرية		
	Total	Qatari	175	161	1	132	17	8	3	14	2	1	11	-	-	قطري	المجموع	
		Non-Qatari	54	48	1	35	7	5	-	6	3	2	1	-	-	غير قطري		
		Total	229	209	2	167	24	13	3	20	5	3	12	-	-	المجموع		
Admin. & Financial Affairs Sector	Males	Qatari	101	93	1	34	17	34	7	8	-	-	2	1	5	قطري	ذكور	قطاع الشؤون الإدارية والمالية
		Non-Qatari	48	45	1	31	-	11	2	3	-	-	2	1	-	غير قطري		
	Females	Qatari	32	30	-	13	7	9	1	2	-	-	2	-	-	قطرية	إناث	
		Non-Qatari	3	3	-	3	-	-	-	-	-	-	-	-	-	غير قطرية		
	Total	Qatari	133	123	1	47	24	43	8	10	-	-	4	1	5	قطري	المجموع	
		Non-Qatari	51	48	1	34	-	11	2	3	-	-	2	1	-	غير قطري		
		Total	184	171	2	81	24	54	10	13	-	-	6	2	5	المجموع		

(تابع) الموظفون الإداريون في الإدارات والأقسام بالوزارة

حسب الجنس والجنسية والمؤهل وجهة العمل - العام الدراسي ٢٠٠٧-٢٠٠٨

ADMINISTRATORS AT DEPARTMENTS AND SECTIONS OF THE MINISTRY

ACCORDING TO SEX, NATIONALITY, QUALIFICATION AND PLACE OF WORK FOR THE YEAR (2007/2008)

Place of work	SEX	Nationality	المجموع الكلي Grand Total	مؤهلات غير تربوية Non-Educational Qualifications						مؤهلات تربوية Educational Qualifications						الجنسية	الجنس	جهة العمل
				المجموع Total	أعلى من الجامعة Post Graduate	مؤهل جامعي Univers. Degree	دراسة جامعية Under Graduate	الثانوية العامة General Second. Educ.	أقل من الثانوية Under Second. Educ.	المجموع Total	أعلى من الجامعة Post Graduate	جامعية وتربوية Univers. Deg. & Educ. Diploma	جامعية تربوية Educ. Cert. Univers. Degree	ثانوية وتربوية Second. Certif. & Educ. Diploma	ثانوية تربوية Educ. Second. Cert.			
Educational Affairs Sector	Males	Qatari	115	75	5	48	4	14	4	40	10	4	24	-	2	قطري	ذكور	قطاع الشؤون التعليمية
		Non-Qatari	37	23	5	15	2	1	-	14	1	4	9	-	-	غير قطري		
	Females	Qatari	248	117	2	89	11	11	4	131	6	20	104	1	-	قطرية	إناث	
		Non-Qatari	10	7	-	7	-	-	-	3	-	2	1	-	-	غير قطرية		
	Total	Qatari	363	192	7	137	15	25	8	171	16	24	128	1	2	قطري	المجموع	
		Non-Qatari	47	30	5	22	2	1	-	17	1	6	10	-	-	غير قطري		
Total	Total	410	222	12	159	17	26	8	188	17	30	138	1	2	المجموع			
Cultural Affairs Sector	Males	Qatari	34	26	1	18	3	4	-	8	2	-	4	-	2	قطري	ذكور	قطاع الشؤون الثقافية
		Non-Qatari	2	2	-	1	-	1	-	-	-	-	-	-	-	غير قطري		
	Females	Qatari	20	18	-	14	1	3	-	2	-	-	2	-	-	قطرية	إناث	
		Non-Qatari	1	-	-	-	-	-	-	1	-	-	1	-	-	غير قطرية		
	Total	Qatari	54	44	1	32	4	7	-	10	2	-	6	-	2	قطري	المجموع	
		Non-Qatari	3	2	-	1	-	1	-	1	-	-	1	-	-	غير قطري		
Total	Total	57	46	1	33	4	8	-	11	2	-	7	-	2	المجموع			

(تابع) الموظفون الإداريون في الإدارات والأقسام بالوزارة

حسب الجنس والجنسية والمؤهل وجهة العمل - العام الدراسي ٢٠٠٧-٢٠٠٨

ADMINISTRATORS AT DEPARTMENTS AND SECTIONS OF THE MINISTRY

ACCORDING TO SEX, NATIONALITY, QUALIFICATION AND PLACE OF WORK FOR THE YEAR (2007/2008)

Place of work	SEX	Nationality	المجموع الكلي Grand Total	مؤهلات غير تربوية Non-Educational Qualifications						مؤهلات تربوية Educational Qualifications						الجنسية	الجنس	جهة العمل
				المجموع Total	أعلى من جامعي Post Graduate	مؤهل جامعي Univ. Degree	دراسة جامعية Under Graduate	الثانوية العامة General Second. Educ.	أقل من ثانوية Under Second. Educ.	المجموع Total	أعلى من جامعي Post Graduate	جامعية وتربوية Univ. Deg. & Educ. Diploma	جامعية تربوية Educ. Cert. Univ. Degree	ثانوية وتربوية Second. Certif. & Educ. Diploma	ثانوية تربوية Educ. Second. Cert.			
Educational Planning & Curricula Sector	Males	Qatari	17	10	-	7	-	3	-	7	-	-	7	-	-	قطري	ذكور	قطاع التخطيط التربوي والمناهج
		Non-Qatari	23	16	1	8	3	4	-	7	3	1	2	1	-	غير قطري		
	Females	Qatari	36	22	2	9	5	6	-	14	3	1	10	-	-	قطرية	إناث	
		Non-Qatari	3	1	1	-	-	-	-	2	1	-	1	-	-	غير قطرية		
	Total	Qatari	53	32	2	16	5	9	-	21	3	1	17	-	-	قطري	المجموع	
		Non-Qatari	26	17	2	8	3	4	-	9	4	1	3	1	-	غير قطري		
		Total	79	49	4	24	8	13	-	30	7	2	20	1	-	المجموع		
Language Institute	Males	Qatari	3	3	-	2	-	1	-	-	-	-	-	-	-	قطري	ذكور	معهد اللغات
		Non-Qatari	15	9	-	5	1	1	2	6	4	1	1	-	-	غير قطري		
	Females	Qatari	6	4	-	1	3	-	-	2	1	-	1	-	-	قطرية	إناث	
		Non-Qatari	3	1	-	-	1	-	-	2	2	-	-	-	-	غير قطرية		
	Total	Qatari	9	7	-	3	3	1	-	2	1	-	1	-	-	قطري	المجموع	
		Non-Qatari	18	10	-	5	2	1	2	8	6	1	1	-	-	غير قطري		
Total		27	17	-	8	5	2	2	10	7	1	2	-	-	المجموع			

(تابع) الموظفون الإداريون في الإدارات والأقسام بالوزارة

حسب الجنس والجنسية والمؤهل وجهة العمل - العام الدراسي ٢٠٠٧-٢٠٠٨

ADMINISTRATORS AT DEPARTMENTS AND SECTIONS OF THE MINISTRY

ACCORDING TO SEX, NATIONALITY, QUALIFICATION AND PLACE OF WORK FOR THE YEAR (2007/2008)

Place of work	SEX	Nationality	المجموع الكلي Grand Total	مؤهلات غير تربوية Non-Educational Qualifications						مؤهلات تربوية Educational Qualifications					الجنسية	الجنس	جهة العمل	
				المجموع Total	أعلى من جامعي Post Graduate	مؤهل جامعي Univers. Degree	دراسة جامعية Under Graduate	الثانوية العامة General Second. Educ.	أقل من ثانوية Under Second. Educ.	المجموع Total	أعلى من الجامعة Post Graduate	جامعية وتربوية Univers. Deg. & Educ. Diploma	جامعية تربوية Educ. Cert. Univers. Degree	ثانوية وتربوية Second. Certif. & Educ. Diploma				ثانوية تربوية educ. Second. Cert.
Special Education Schools	Males	Qatari	4	3	-	2	-	1	-	1	-	-	1	-	-	قطري	مدارس التربية الخاصة	
		Non-Qatari	24	4	-	3	-	1	-	20	2	15	-	3	-	غير قطري		
	Females	Qatari	32	14	-	6	-	8	-	18	-	-	18	-	-	قطرية		
		Non-Qatari	7	-	-	-	-	-	-	7	-	2	-	5	-	غير قطرية		
	Total	Qatari	36	17	-	8	-	9	-	19	-	-	19	-	-	قطري		
		Non-Qatari	31	4	-	3	-	1	-	27	2	17	-	8	-	غير قطري		
Total	Total	67	21	-	11	-	10	-	46	2	17	19	8	-	المجموع			
Grand Total	Males	Qatari	313	243	8	129	30	63	13	70	12	4	44	1	9	قطري	المجموع الكلي	
		Non-Qatari	200	144	8	95	13	24	4	56	13	23	15	5	-	غير قطري		
	Females	Qatari	510	333	4	246	38	39	6	177	12	22	142	1	-	قطرية		
		Non-Qatari	30	15	1	13	1	-	-	15	3	4	3	5	-	غير قطرية		
	Total	Qatari	823	576	12	375	68	102	19	247	24	26	186	2	9	قطري		
		Non-Qatari	230	159	9	108	14	24	4	71	16	27	18	10	-	غير قطري		
Total	Total	1053	735	21	483	82	126	23	318	40	53	204	12	9	المجموع			

الموظفون الإداريون في الإدارات والأقسام بالوزارة

حسب الجنس والجنسية وجهة العمل والسن - العام الدراسي ٢٠٠٧-٢٠٠٨

ADMINISTRATORS AT DEPARTMENTS AND SECTIONS OF THE MINISTRY  
ACCORDING TO SEX, NATIONALITY, PLACE OF WORK AND AGE (2007/2008)

Place of work	Sex	Nationality	المجموع Total	٦٠	-59	-58	-57	-56	-50	-40	-30	-20	أقل من ٢٠	الجنسية	الجنس	جهة العمل
				فاكثر 60 and Above									Less than 20			
Minister's Office and Undersecretary's Office	Males	Qatari	39	-	1	1	-	-	7	9	15	6	-	قطري	ذكور	مكتب الوزارة و مكتب الوكيل
		Non-Qatari	51	3	-	1	2	1	11	15	16	2	-	غير قطري		
	Females	Qatari	136	-	-	-	-	-	1	36	91	8	-	قطرية	إناث	
		Non-Qatari	3	-	-	-	-	-	-	1	2	-	-	غير قطرية		
	Total	Qatari	175	-	1	1	-	-	8	45	106	14	-	قطري	المجموع	
		Non-Qatari	54	3	-	1	2	1	11	16	18	2	-	غير قطري		
Total		229	3	1	2	2	1	19	61	124	16	-	المجموع			
Admin. & Financial Affairs Sector	Males	Qatari	101	-	2	3	-	-	7	26	43	20	-	قطري	ذكور	قطاع الشؤون الإدارية والمالية
		Non-Qatari	48	1	6	1	1	4	10	14	8	3	-	غير قطري		
	Females	Qatari	32	-	-	-	-	-	-	6	17	9	-	قطرية	إناث	
		Non-Qatari	3	-	-	-	-	-	1	-	1	1	-	غير قطرية		
	Total	Qatari	133	-	2	3	-	-	7	32	60	29	-	قطري	المجموع	
		Non-Qatari	51	1	6	1	1	4	11	14	9	4	-	غير قطري		
Total		184	1	8	4	1	4	18	46	69	33	-	المجموع			
Educational Affairs Sector	Males	Qatari	115	3	-	4	8	4	21	44	24	7	-	قطري	ذكور	قطاع الشؤون التعليمية
		Non-Qatari	37	2	2	2	5	2	11	8	2	3	-	غير قطري		
	Females	Qatari	248	-	-	-	1	-	26	146	61	14	-	قطرية	إناث	
		Non-Qatari	10	-	1	-	-	-	-	2	3	4	-	غير قطرية		
	Total	Qatari	363	3	-	4	9	4	47	190	85	21	-	قطري	المجموع	
		Non-Qatari	47	2	3	2	5	2	11	10	5	7	-	غير قطري		
Total		410	5	3	6	14	6	58	200	90	28	-	المجموع			
Cultural Affairs Sector	Males	Qatari	34	-	-	-	2	-	5	10	13	4	-	قطري	ذكور	قطاع الشؤون الثقافية
		Non-Qatari	2	1	-	-	-	-	-	1	-	-	-	غير قطري		
	Females	Qatari	20	-	-	-	-	-	1	6	8	5	-	قطرية	إناث	
		Non-Qatari	1	-	-	-	-	-	-	-	1	-	-	غير قطرية		
	Total	Qatari	54	-	-	-	2	-	6	16	21	9	-	قطري	المجموع	
		Non-Qatari	3	1	-	-	-	-	-	1	1	-	-	غير قطري		
Total		57	1	-	-	2	-	6	17	22	9	-	المجموع			
Educational Planning Curricula Sector	Males	Qatari	17	-	-	-	-	-	1	6	10	-	-	قطري	ذكور	قطاع التخطيط التربوي والمناهج
		Non-Qatari	23	2	-	1	-	-	8	9	3	-	-	غير قطري		
	Females	Qatari	36	-	-	-	-	-	-	15	20	1	-	قطرية	إناث	
		Non-Qatari	3	-	-	-	-	-	-	-	1	2	-	غير قطرية		
	Total	Qatari	53	-	-	-	-	-	1	21	30	1	-	قطري	المجموع	
		Non-Qatari	26	2	-	1	-	-	8	9	4	2	-	غير قطري		
Total		79	2	-	1	-	-	9	30	34	3	-	المجموع			



(تابع) الموظفون الإداريون في الإدارات والأقسام بالوزارة

حسب الجنس والجنسية ووجهة العمل والسن - العام الدراسي ٢٠٠٧-٢٠٠٨

ADMINISTRATORS AT DEPARTMENTS AND SECTIONS OF THE MINISTRY  
ACCORDING TO SEX, NATIONALITY, PLACE OF WORK AND AGE (2007/2008)

Place of work	Sex	Nationality	المجموع Total	٦٠ فاكثر 60 and Above	-59	-58	-57	-56	-50	-40	-30	-20	اقل من ٢٠ Less than 20	الجنسية	الجنس	جهة العمل
Language Institute	Males	Qatari	3	-	-	-	-	-	-	-	1	2	-	قطري	ذكور	معهد اللغات
		Non-Qatari	15	1	1	-	-	-	2	5	5	1	-	غير قطري		
	Females	Qatari	6	-	-	-	-	-	-	1	5	-	-	قطرية	إناث	
		Non-Qatari	3	-	-	-	-	-	1	1	1	-	-	غير قطرية		
	Total	Qatari	9	-	-	-	-	-	-	1	6	2	-	قطري	المجموع	
		Non-Qatari	18	1	1	-	-	-	3	6	6	1	-	غير قطري		
	Total	27	1	1	-	-	-	3	7	12	3	-	المجموع			
Special Educational Schools	Males	Qatari	4	-	-	-	-	-	-	1	3	-	-	قطري	ذكور	مدارس التربية الخاصة
		Non-Qatari	24	1	1	-	-	-	2	13	7	-	-	غير قطري		
	Females	Qatari	32	-	-	-	-	-	1	15	8	8	-	قطرية	إناث	
		Non-Qatari	7	-	-	-	-	-	3	4	-	-	-	غير قطرية		
	Total	Qatari	36	-	-	-	-	-	1	16	11	8	-	قطري	المجموع	
		Non-Qatari	31	1	1	-	-	-	5	17	7	-	-	غير قطري		
	Total	67	1	1	-	-	-	6	33	18	8	-	المجموع			
Grand Total	Males	Qatari	313	3	3	8	10	4	41	96	109	39	-	قطري	ذكور	المجموع الكل
		Non-Qatari	200	11	10	5	8	7	44	65	41	9	-	غير قطري		
	Females	Qatari	510	-	-	-	1	-	29	225	210	45	-	قطرية	إناث	
		Non-Qatari	30	-	1	-	-	-	5	8	9	7	-	غير قطرية		
	Total	Qatari	823	3	3	8	11	4	70	321	319	84	-	قطري	المجموع	
		Non-Qatari	230	11	11	5	8	7	49	73	50	16	-	غير قطري		
	Total	1053	14	14	13	19	11	119	394	369	100	-	المجموع			

خلاصة عامة عن العمال والسائقين - العام الدراسي ٢٠٠٧-٢٠٠٨  
حسب الجنس والجنسية ومكان العمل

LABOURERS & DRIVERS SUMMARY ACCORDING  
TO SEX, NATIONALITY AND PLACE OF WORK (2007/2008)

SEX	Nationality	المجموع Total	الإدارات والاقسام Departments & Sections	المدارس Schools	الجنسية	الجنس
Males	Qatari	179	152	27	قطري	ذكور
	Non- Qatari	497	273	224	غير قطري	
	Total	676	425	251	مجموع	
Females	Qatari	653	20	633	قطرية	إناث
	Non- Qatari	265	12	253	غير قطرية	
	Total	918	32	886	مجموع	
TOTAL	Qatari	832	172	660	قطري	المجموع
	Non- Qatari	762	285	477	غير قطري	
	Total	1594	457	1137	مجموع	

خلاصة عامة عن العمال في الادارات والاقسام حسب الجنس والجنسية والعمل

العام الدراسي ٢٠٠٧ - ٢٠٠٨

GENERAL SUMMARY ABOUT LABOURERS AT DEPARTMENTS AND SECTIONS  
ACCORDING TO SEX, NATIONALITY AND WORK (2007/2008)

Type of Work	المجموع الكلي Grand Total			إناث Females			ذكور Males			نوع العمل
	المجموع Total	غير قطري Non-Qatari	قطري Qatar	المجموع Total	غير قطرية Non-Qatari	قطرية Qatari	المجموع Total	غير قطري Non-Qatari	قطري Qatar	
Office Boy	136	118	18	23	7	16	113	111	2	فراش
Messenger	22	14	8	-	-	-	22	14	8	مراسل
Guard	43	36	7	-	-	-	43	36	7	حارس
Filing Worker	24	10	14	1	-	1	23	10	13	عامل ملفات
Worker	4	4	-	-	-	-	4	4	-	عامل صحة
Other	228	103	125	8	5	3	220	98	122	أخرى
Total	457	285	172	32	12	20	425	273	152	المجموع

خلاصة عامة عن العمال في المدارس حسب العمل والجنس والجنسية

(جميع المراحل) العام الدراسي ٢٠٠٧-٢٠٠٨

GENERAL SUMMARY ABOUT LABOURERS AT SCHOOLS ACCORDING TO WORK,  
SEX AND NATIONALITY ALL STAGES (2007/2008)

Type of Work	المجموع الكلي Grand Total			إناث Females			ذكور Males			العمل
	المجموع Total	غير قطري Non- Qatari	قطري Qatari	المجموع Total	غير قطرية Non- Qatari	قطرية Qatari	المجموع Total	غير قطري Non- Qatari	قطري Qatari	
Office Boy	958	359	599	842	246	596	116	113	3	فراش
Messenger	49	30	19	22	7	15	27	23	4	مراسل
Guard	65	55	10	-	-	-	65	55	10	حارس
Bus Driver	29	27	2	-	-	-	29	27	2	سائق باص
Bus Laborer	-	-	-	-	-	-	-	-	-	معاون باص
Filing Worker	26	1	25	17	-	17	9	1	8	عامل ملفات
Worker	9	4	5	5	-	5	4	4	-	عامل صحة
Other	1	1	-	-	-	-	1	1	-	أخرى
Total	1137	477	660	886	253	633	251	224	27	المجموع

الفصل الثالث

المجلس الأعلى للتعليم


(المدارس المستقلة)

CHAPTER THREE

Supreme Education Council

(Education Institute)

(Independent Schools)



## Independent Schools

Independent Schools are government-funded primary, preparatory and secondary schools established by the Supreme Education Council and overseen by the Education Institute. They are designed to provide more innovative, child-focused education and to allow parents the opportunity to select the school that best fits their child's needs.

Each Independent School will develop its own education plan and teaching methods and will encourage parental participation and engagement. These schools will also recruit and hire their own staff.

To ensure accountability, Independent Schools will be continuously assessed by the Education and Evaluation Institutes using a variety of tools. This will include financial audits; surveys of principals, teachers, school social workers, parents and students; and mandatory annual student assessments aligned with new curriculum standards in four subjects – Arabic, English, mathematics and science. Data from these resources will help schools facilitate improvements and help parents make informed school choices.

## المدارس المستقلة

المدارس المستقلة هي مدارس حكومية تشمل كافة المراحل التعليمية (الابتدائي، الإعدادي والثانوي) ينشئها المجلس الأعلى للتعليم بإشراف هيئة التعليم. وتم تصميم تلك المدارس لتوفر بيئة تعليمية خلاقة تركز على الطالب وتسمح لأولياء الأمور باختيار المدارس التي تتوافق مع احتياجات أبنائهم.

على كل مدرسة مستقلة أن تضع خططها التعليمية وطرق التدريس المناسبة لها بالإضافة إلى العمل على تفعيل مشاركة أولياء الأمور. وتقوم هذه المدارس باختيار وتعيين هيئاتها التدريسية والإدارية.

ولتطبيق مبدأ المحاسبية، ستقوم هيئة التقييم والتعليم التابعتان للمجلس الأعلى للتعليم بتقييم مستمر لأداء تلك المدارس عبر وسائل تقييم متعددة. تشمل هذه الوسائل التدقيق المالي واستبيانات مديري المدارس، المعلمين، أولياء الأمور والطلبة. إضافة إلى اختبارات سنوية إلزامية لكافة الطلبة تماشى مع معايير المناهج المعدة من قبل هيئة التعليم في المواد الأربعة: اللغة العربية، اللغة الإنجليزية، الرياضيات والعلوم. وسيتم توفير تلك البيانات للمدارس وأولياء الأمور للمساهمة في تحسين نوعية المدارس ومساعدة الآباء في اختيار المدارس الأنسب لأبنائهم.



## التطوير المهني

## Professional Development

Teachers are at the core of education reform. The new Independent Schools will rely on classroom leaders who possess a deep understanding of subject matter, employ proven techniques in contemporary teaching, and can motivate students to perform to their highest potential. Each Independent School will have the freedom to hire its own staff.

المعلم هو محور أساس عملية تطوير التعليم. ونجاح المدارس المستقلة يعتمد على وجود القيادي التربوي في الفصل الذي يمتلك فهماً معمقاً للمادة الدراسية ولديه القدرة على توظيف الوسائل والطرق الحديثة في التدريس والذي يستطيع تحفيز وحث الطلبة على الإنجاز واستخراج طاقاتهم الكامنة. ولكل مدرسة الحرية في اختيار كادرها التدريسي.

To support Independent School teachers in their professional growth and development, the Education Institute offers a variety of teacher training programs. Topics being addressed include “best practices” for teaching the new curriculum standards, preparing students for annual assessments, and the special needs of new teachers. There are also programs designed to enhance the skills and knowledge of experienced teachers, who may then be invited to develop coursework, lead training, mentor new teachers, and become master teachers.

وللارتقاء بمعلمي المدارس المستقلة وظيفياً ومهنياً، ستوفر هيئة التعليم عدداً من البرامج التدريبية مثل برامج أفضل الطرق في تدريس معايير المناهج، برامج تأهيله لإعداد الطلبة للاختبارات السنوية وبرامج مهنية للمدرسين الجدد. بالإضافة إلى برامج خاصة لتطوير مهارات وخبرات المدرسين ذوي الخبرة الذين قد يستفاد منهم في تطوير أعمال صفية، القيام بمهام تدريسية، أو القيام بإرشاد وتوجيه المعلمين الجدد.

## Curriculum Standards

Curriculum standards are the academic goals and expectations for each grade level – what students should know, understand and be able to do.

The Education Institute has developed curriculum standards in four subjects: Arabic, English, mathematics and science. These standards are based on international benchmarks, which means they have been aligned with the curricular expectations of countries that achieve consistently high performance rankings on international tests.

Provided they adhere to curriculum standards, Independent Schools will have considerable latitude in determining how they teach and can use any materials and learning resources. They also can determine the order and grouping of content and the length and number of lessons. The Education Institute will offer Independent Schools support and guidance on all these issues.

Each student's mastery of the knowledge, concepts and skills established in the curriculum standards will be evaluated through mandatory annual assessments. Because the standards are tied to international benchmarks, students who perform well on these tests should also score well on qualifying examinations for admission to top ranking universities around the world.

## معايير المناهج

معايير المناهج هي الأهداف التعليمية الموضوعة لكل مرحلة صافية وهي في مجموعها تمثل المحتوى والمهارات المتوقع أن يكتسبها ويستوعبها ويمارسها الطالب.

قامت هيئة التعليم بتطوير معايير المناهج لأربعة مواد: هي اللغة العربية، اللغة الإنجليزية، الرياضيات والعلوم. وقد وضعت بناء على مقاييس متعارف عليها دوليا مما يعني أنها تتلاءم مع معايير مناهج الدول التي يحصل طلابها باستمرار على أعلى المعدلات في نتائج الاختبارات الدولية.

ومن منطلق مبدأ الاستقلالية والالتزام بتطبيق معايير المناهج، للمدرسة المستقلة الخيار في اعتماد طريقة التدريس، تحديد النظام المدرسي (اليوم المدرسي، محتوى المناهج وعدد الحصص لكل مادة) وتوفير المصادر التربوية المساندة. ولتحقيق هذه الغايات، ستوفر هيئة التعليم مؤسسات الدعم المدرسي لدعم وإرشاد تلك المدارس في تحقيق رسالتها.

هذا و سيتم تقييم كل طالب من حيث تمكنه من المادة ومدى استيعابه للمهارات المتوقعة المنصوص عليها في معايير المناهج. وذلك من خلال اختبار سنوي إلزامي. وبما أن هذه المعايير وضعت على مقاييس دولية، فإن الطلبة الذين سيجتازون هذه الاختبارات يتفوق سيحصلون على معدلات مماثلة في امتحانات القبول الدولية التي ستؤهلهم لدخول الجامعات المتميزة عالميا.

## جمع وإدارة البيانات

### Data Collection & Management

Data collection and dissemination are crucial components of successful education reform. Data can be used to track the progress of individual children, aid parents in making appropriate school choices, identify weaknesses and strengths of schools, improve programs and teaching methods, and evaluate school quality and the overall educational system.

The Evaluation Institute is responsible for data collection and will be using various tools for information gathering, including surveys of students, parents, principals, teachers and school social workers. The Institute also will conduct and score the Qatar Comprehensive Educational Assessment, which is a series of standardized tests given annually to students in grades 1-12 in all public and private Arabic schools.

The Qatar National Education Database System will serve as the "data warehouse" for storing, analyzing and disseminating the data collected from the tests and surveys. To ensure confidentiality, the Institute's Data Collection and Management Office is building a secure production center with facilities for printing and document storage. They also are designing and building a Web portal which eventually will provide all Qataris with a comprehensive picture of student and school performance.

إن عملية جمع البيانات هي عنصر أساسي في مبادرة تطوير التعليم. وتكمن الاستفادة من هذه البيانات في مراقبة أداء الطلبة ومساعدة أولياء الأمور في اختيار المدارس التي تتناسب واحتياجات أبنائهم. كما تساعد في تحديد مواطن الضعف والقوة للمدارس وتحسين البرامج التربوية وطرق التدريس وتقييم جودة الأداء المدرسي والنظام التعليمي بشكل عام.

وهيئة التقييم مسئولة عن جمع البيانات مستخدمة وسائل متعددة لجمعها مثل استبيانات أولياء الأمور، مديري المدارس، المعلمين، الطلبة والاختصاصيين الاجتماعيين. كما ستقوم الهيئة بإجراء وتصحيح "التقويم التربوي الشامل لدولة قطر" وهو مجموعة اختبارات مقفنة وموحدة تقدم سنويا للطلبة من الصف الأول الابتدائي ولغاية الصف الثالث الثانوي.

وستقوم الشبكة الوطنية للمعلومات التربوية QNEDS بحفظ وتحليل البيانات التي تم جمعها من الاختبارات والاستبيانات. ولضمان سرية المعلومات، قامت إدارة جمع البيانات بإنشاء مركز الإنتاج المعد بأحدث التقنيات والأجهزة الحديثة لطباعة وحفظ المستندات. ومستقبلا سيتسنى للجميع الإطلاع على تلك البيانات التي تعكس صورة متكاملة عن أداء الطلبة والمدارس، عبر موقع خاص على الإنترنت.

## تقييم الطلبة

إن التقييم الدوري يعد أفضل وسيلة للتحقق من مدى استيعاب الطالب. ففي ربيع ٢٠٠٤، سيتم إجراء "التقويم التربوي الشامل لدولة قطر" لكافة الطلبة في المدارس الحكومية والعربية الخاصة، لجميع المراحل. وهذا التقييم هو سلسلة من الاختبارات المقتنة لتقييم ومتابعة أداء الطلبة في أربعة مواد هي: اللغة العربية، اللغة الإنجليزية، الرياضيات والعلوم.

يعتبر التقويم التربوي الشامل لدولة قطر متميزا ويختلف اختلافا جوهريا عن الاختبارات الأخرى التي تطبق حاليا في قطر بما فيها امتحانات الشهادة الثانوية. حيث يعتمد على صيغ حديثة و مطورة للأسئلة مثل الاختيار من متعدد والمقالية لبعض المراحل الدراسية. وسيتم تطوير نماذج و صيغ أخرى لهذه الاختبارات مستقبلا.

لن تستخدم نتائج هذا التقويم في انتقال الطالب من صف دراسي إلى أعلى أو الانتقال من مرحلة إلى أخرى. هذا وستضع نتائج الطلبة لمراجعة بشكل فردي وجماعي من أجل تمكين هيئة التقييم من متابعة أداء الطلبة والمدارس.

كما يزود التقويم التربوي الشامل المدارس والمعلمون بالتغذية الراجعة لتحسين أداء الطلبة وتحصيلهم بالإضافة إلى مساعدة أولياء الأمور في اختيار المدارس التي تتناسب واحتياجات أبنائهم.

## Student Assessment

The best way to ensure that students are learning is through periodic assessment. Beginning in spring 2004, students enrolled in all public and private Arabic schools will take an annual series of standardized tests called the Qatar Comprehensive Educational Assessment. These tests will assess and monitor the learning of students in grades 1 through 12 in Arabic, English, mathematics and science.

The Assessment is unique and differs in significant ways from the national exit exam and other tests currently administered in Qatar. It will use a multiple choice format and, for some grades, an additional essay format. Other formats may be developed for future tests. Student test scores will be reviewed individually and collectively, and are essential to the Evaluation Institute's ability to measure student progress and school performance. The Assessment will not be used to determine promotion or graduation.

In addition to providing vital feedback to schools and teachers to improve student learning, annual assessments will help parents make educated and thoughtful decisions about the education of their children.

## School Evaluation

The school evaluation process is intended to ensure that schools are accountable for providing quality education and to assist them in their development and improvement.

The Evaluation Institute's School Evaluation Office has responsibility for designing, implementing and overseeing processes for evaluating all public and private Arabic schools in Qatar. Data will be obtained from many sources including students, parents, teachers, principals, school social workers and school reports, as well as information independently obtained by Evaluation Institute staff during school visits. This data will be used to analyze, evaluate and report on the overall performance of schools, individually and collectively.

On an annual basis, the Evaluation Institute will publish a school report card with comprehensive information about each school's performance and characteristics. It will also include the collective tests scores of the students at each school. This information will allow for the review and comparison of each school's accomplishments and the collective performance of its students, as an indication of the quality of teaching and the level of learning at each institution. Eventually, these report cards will be available to the public through a Web portal.

## تقويم المدارس

إن الهدف الأساسي من عملية تقويم المدارس هو التأكد من التزام المدارس بتقديم تعليم نوعي وتقديم الدعم اللازم لها فيما يخص عمليتي التطوير وتحسين الأداء.

ومكتب تقويم المدارس التابع لهيئة التقييم هو الجهة المسؤولة عن إجراء وتنفيذ ومراقبة عمليات التقييم لجميع المدارس الحكومية منها والعربية الخاصة في دولة قطر.

وسيتتم جمع البيانات من مصادر متعددة منها الطلبة، أولياء الأمور، المعلمين، مديري المدارس والأخصائيين الاجتماعيين وكذا من التقارير المدرسية بالإضافة إلى المعلومات التي يحصل عليها موظفي هيئة التقييم بشكل مستقل أثناء زيارتهم للمدارس. وستستخدم تلك البيانات في تحليل وتقييم وكتابة التقارير عن الأداء العام للمدارس بشكل فردي وجماعي.

ستصدر هيئة التقييم بطاقات تقرير الأداء المدرسي سنوياً شاملة معلومات كاملة عن أداء كل مدرسة وخصائصها. كما ستشمل النتائج الكلية للاختبارات بكل مدرسة. وتتيح هذه المعلومات إمكانية المراجعة والمقارنة للإنجاز الذي حققته كل مدرسة والأداء العام لطلابها وتصبح بمثابة مؤشر لجودة التدريس بها ومستوى التعليم في كل مدرسة. ومستقبلاً، ستتوفر هذه البيانات للجميع في موقع إلكتروني خاص.

المدارس المستقلة حسب الجنس وعدد الفصول والهيئة التدريسية والإدارية والطلاب  
2008 / 2007



Independent Schools by Gender, Number of classes, Teaching Staff, Administrators and Students

Stage	School Gender	No of Students	School Staff			No of Classes	No of Schools	جنس المدرسين	ملاحظات
			Total	Administrators	Teachers				
Pre-School Stage	Boys Schools	0	0	0	0	0	0	مدارس البنين	ما قبل المدرسة
	Girls Schools	958	132	27	105	47	7	مدارس البنات	
	Model Schools	703	59	19	40	35	5	المدارس النموذجية	
	Coed School	0	0	0	0	0	0	مدارس مختلطة	
	Total	1661	191	46	145	82	12	المجموع	
Primary Stage	Boys Schools	453	61	12	49	19	2	مدارس البنين	المرحلة الابتدائية
	Girls Schools	9669	872	72	800	393	17	مدارس البنات	
	Model Schools	8502	721	69	652	346	16	المدارس النموذجية	
	Total	18624	1654	153	1501	758	35	المجموع	
Preparatory Stage	Boys Schools	6860	606	70	536	277	13	مدارس البنين	المرحلة الإعدادية
	Girls Schools	5369	468	42	426	219	10	مدارس البنات	
	Total	12229	1074	112	962	496	23	المجموع	
Secondary Stage	Boys Schools	4501	421	45	376	186	9	مدارس البنين	المرحلة الثانوية
	Girls Schools	3634	342	33	309	145	8	مدارس البنات	
	Total	8135	763	78	685	331	17	المجموع	
Secondary Technical Stage	Boys Schools	532	52	4	48	29	1	مدارس البنين	المرحلة الثانوية التخصصية (التقنيات الصناعية)
	Girls Schools	0	0	0	0	0	0	مدارس البنات	
	Total	532	52	4	48	29	1	المجموع	

- This data was collected in October 2007
- Teachers Staff, refers to teachers with Class Schedule

- البيانات المدرجة في هذه التقارير تم جمعها في شهر أكتوبر 2007
- اعداد المدرسين تمثل الهيئة التدريسية المرتبطة بجدول حصص

طلاب المرحلة ما قبل الابتدائي ( المدارس المستقلة) حسب العمر والجنس والجنسية 2008 /2007  
KGs Students in the Independent Schools According to Age Group Gender and Nationality 2007/2008


Age	Gender	Total	المدارس المستقلة KGs		المدارس الحكومية KGs		العصر	العمر
			Non-Qatari	Qatari	Non-Qatari	Qatari		
3 Years Old	Male	32	1	0	3	28	ذكر	3 سنوات
	Fmale	53	0	0	1	52	انثى	
	Total	85	1	0	4	80	المجموع	
4 Years Old	Male	330	8	59	12	251	ذكر	4 سنوات
	Fmale	472	15	96	10	351	انثى	
	Total	802	23	155	22	602	المجموع	
5 Years Old	Male	340	21	319	0	0	ذكر	5 سنوات
	Fmale	432	62	368	0	2	انثى	
	Total	772	83	687	0	2	المجموع	
6 Years Old	Male	1	0	1	0	0	ذكر	6 سنوات
	Fmale	1	0	1	0	0	انثى	
	Total	2	0	2	0	0	المجموع	
G. Total	Male	703	30	379	15	279	ذكر	المجموع الكلي
	Fmale	958	77	465	11	405	انثى	
	Total	1661	107	844	26	684	المجموع	

- This data was collected in october 2007

- البيانات المدرجة في هذه التقارير تم جمعها في شهر اكتوبر 2007



طلاب المرحلة الابتدائية (المدارس المستقلة) حسب العمر والجنس والجنسية 2008 /2007



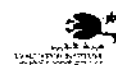
Primary Students in the Independent Schools According to Age Group Gender and Nationality 2007/2008

Age	Gender	المجموع Total	الصف السادس Grade 6		الصف الخامس Grade 5		الصف الرابع Grade 4		الصف الثالث Grade 3		الصف الثاني Grade 2		الصف الأول Grade 1		الجنس	العمر
			غير قطري Non-Qatari	قطري Qatari	غير قطري Non-Qatari	قطري Qatari	غير قطري Non-Qatari	قطري Qatari	غير قطري Non-Qatari	قطري Qatari	غير قطري Non-Qatari	قطري Qatari	غير قطري Non-Qatari	قطري Qatari		
5 Years Old	Male	320	0	0	0	0	0	0	0	0	1	37	282	ذكر	5 سنوات	
	Fmale	379	0	0	0	0	0	0	0	2	1	44	332	انثى		
	Total	699	0	0	0	0	0	0	0	2	2	81	614	المجموع		
6 Years Old	Male	1479	0	0	0	0	0	0	2	63	317	174	923	ذكر	6 سنوات	
	Fmale	1589	0	0	0	0	0	0	0	63	372	217	937	انثى		
	Total	3068	0	0	0	0	0	0	2	126	689	391	1860	المجموع		
7 Years Old	Male	1481	0	0	0	0	1	6	61	359	228	774	8	44	ذكر	7 سنوات
	Fmale	1605	0	0	0	0	0	5	83	431	260	800	8	18	انثى	
	Total	3086	0	0	0	0	1	11	144	790	488	1574	16	62	المجموع	
8 Years Old	Male	1576	0	1	2	4	59	435	282	733	19	39	0	2	ذكر	8 سنوات
	Fmale	1644	0	0	2	11	52	497	292	762	11	14	2	1	انثى	
	Total	3220	0	1	4	15	111	932	574	1495	30	53	2	3	المجموع	
9 Years Old	Male	1556	0	5	79	380	279	724	25	52	5	7	0	0	ذكر	9 سنوات
	Fmale	1624	1	7	56	467	303	746	16	22	3	2	1	0	انثى	
	Total	3180	1	12	135	847	582	1470	41	74	8	9	1	0	المجموع	
10 Years Old	Male	1422	57	390	282	599	18	58	6	12	0	0	0	0	ذكر	10 سنوات
	Fmale	1597	68	451	310	703	25	32	3	3	1	0	0	0	انثى	
	Total	3019	125	841	592	1302	43	90	9	15	1	1	0	0	المجموع	
11 Years Old	Male	1015	304	623	25	48	2	11	0	2	0	0	0	0	ذكر	11 سنوات
	Fmale	1099	342	671	24	48	3	6	2	2	1	0	0	0	انثى	
	Total	2114	646	1294	49	96	5	17	2	4	1	0	0	0	المجموع	
12 Years Old	Male	79	27	43	2	6	0	1	0	0	0	0	0	0	ذكر	12 سنوات
	Fmale	85	26	41	4	9	3	1	0	1	0	0	0	0	انثى	
	Total	164	53	84	6	15	3	2	0	1	0	0	0	0	المجموع	
13 Years Old	Male	16	5	10	1	0	0	0	0	0	0	0	0	0	ذكر	13 سنوات
	Fmale	32	12	11	4	4	0	1	0	0	0	0	0	0	انثى	
	Total	48	17	21	5	4	0	1	0	0	0	0	0	0	المجموع	
14 Years Old	Male	5	2	2	0	1	0	0	0	0	0	0	0	0	ذكر	14 سنوات
	Fmale	12	3	2	2	5	0	0	0	0	0	0	0	0	انثى	
	Total	17	5	4	2	6	0	0	0	0	0	0	0	0	المجموع	
15 Years Old	Male	5	1	4	0	0	0	0	0	0	0	0	0	0	ذكر	15 سنوات
	Fmale	2	1	1	0	0	0	0	0	0	0	0	0	0	انثى	
	Total	7	2	5	0	0	0	0	0	0	0	0	0	0	المجموع	
16 Years Old	Male	1	0	1	0	0	0	0	0	0	0	0	0	0	ذكر	16 سنوات
	Fmale	1	1	0	0	0	0	0	0	0	0	0	0	0	انثى	
	Total	2	1	1	0	0	0	0	0	0	0	0	0	0	المجموع	
N/A	Male	0	0	0	0	0	0	0	0	0	0	0	0	0	ذكر	غير مبين
	Fmale	0	0	0	0	0	0	0	0	0	0	0	0	0	انثى	
	Total	0	0	0	0	0	0	0	0	0	0	0	0	0	المجموع	
G. Total	Male	8955	396	1079	391	1038	359	1235	374	1160	315	1138	219	1251	ذكر	المجموع الكلي
	Fmale	9669	454	1184	402	1247	386	1288	396	1221	341	1190	272	1288	انثى	
	Total	18624	850	2263	793	2285	745	2523	770	2381	656	2328	491	2539	المجموع	

- This data was collected in october 2007

- البيانات المدرجة في هذه التقرير تم جمعها في شهر اكتوبر 2007

طلاب المرحلة الإعدادية ( المدارس المستقلة) حسب العمر والجنس والجنسية 2008 /2007



Preparatory Students in the Independent Schools According to Age Group Gender & and Nationality 2007/2008

Age	Gender	المجموع Total	الصف التاسع Grade 9		الصف الثامن Grade 8		الصف السابع Grade 7		الجنس	العمر
			غير قطري Non-Qatari	قطري Qatari	غير قطري Non-Qatari	قطري Qatari	غير قطري Non-Qatari	قطري Qatari		
10 Years Old	Male	19	0	0	0	0	3	16	ذكر	10 سنوات
	Fmale	12	0	0	0	0	2	10	انثى	
	Total	31	0	0	0	0	5	26	المجموع	
11 Years Old	Male	735	0	0	5	15	109	606	ذكر	11 سنوات
	Fmale	720	0	0	2	15	59	644	انثى	
	Total	1455	0	0	7	30	168	1250	المجموع	
12 Years Old	Male	2092	7	6	95	626	429	929	ذكر	12 سنوات
	Fmale	1644	4	11	76	566	195	792	انثى	
	Total	3736	11	17	171	1192	624	1721	المجموع	
13 Years Old	Male	2104	86	476	491	868	55	128	ذكر	13 سنوات
	Fmale	1708	74	504	317	736	18	59	انثى	
	Total	3812	160	980	808	1604	73	187	المجموع	
14 Years Old	Male	1433	376	777	56	150	21	53	ذكر	14 سنوات
	Fmale	1042	244	692	32	52	5	17	انثى	
	Total	2475	620	1469	88	202	26	70	المجموع	
15 Years Old	Male	309	41	149	24	68	4	23	ذكر	15 سنوات
	Fmale	147	26	67	15	31	3	5	انثى	
	Total	456	67	216	39	99	7	28	المجموع	
16 Years Old	Male	128	23	68	6	29	1	1	ذكر	16 سنوات
	Fmale	64	9	31	4	18	0	2	انثى	
	Total	192	32	99	10	47	1	3	المجموع	
17 Years Old	Male	30	8	20	0	2	0	0	ذكر	17 سنوات
	Fmale	23	5	13	0	3	1	1	انثى	
	Total	53	13	33	0	5	1	1	المجموع	
18 Years Old	Male	9	0	8	1	0	0	0	ذكر	18 سنوات
	Fmale	6	0	4	0	2	0	0	انثى	
	Total	15	0	12	1	2	0	0	المجموع	
More than 18 Years	Male	1	0	1	0	0	0	0	ذكر	اكثر من 18 سنة
	Fmale	3	1	2	0	0	0	0	انثى	
	Total	4	1	3	0	0	0	0	المجموع	
G. Total	Male	6860	541	1505	678	1758	622	1756	ذكر	المجموع الكلي
	Fmale	5369	363	1324	446	1423	283	1530	انثى	
	Total	12229	904	2829	1124	3181	905	3286	المجموع	

- This data was collected in october 2007

- البيانات المدرجة في هذه التقارير تم جمعها في شهر اكتوبر /2007

طلاب المرحلة الثانوية ( المدارس المستقلة ) حسب العمر والجنس والجنسية 2008 /2007

Secondary Students in the Independent Schools According to Age Groups Gender and Nationality 2007/2008

Age	Gender	المجموع Total	الصف الثاني عشر Grade 12		الصف الحادي عشر Grade 11		الصف العاشر Grade 10		الجنس	العمر
			غير قطري Non-Qatari	قطري Qatari	غير قطري Non-Qatari	قطري Qatari	غير قطري Non-Qatari	قطري Qatari		
13 Years Old	Male	10	0	0	0	0	5	5	ذكر	13 سنة
	Fmale	34	0	0	1	0	6	27	انثى	
	Total	44	0	0	1	0	11	32	المجموع	
14 Years Old	Male	571	0	0	8	5	85	473	ذكر	14 سنة
	Fmale	627	0	0	7	15	102	503	انثى	
	Total	1198	0	0	15	20	187	976	المجموع	
15 Years Old	Male	1321	3	14	80	318	287	619	ذكر	15 سنة
	Fmale	1219	4	8	73	259	310	565	انثى	
	Total	2540	7	22	153	577	597	1184	المجموع	
16 Years Old	Male	1222	84	249	256	459	36	138	ذكر	16 سنة
	Fmale	978	65	231	202	366	47	67	انثى	
	Total	2200	149	480	458	825	83	205	المجموع	
17 Years Old	Male	899	276	380	63	113	17	50	ذكر	17 سنة
	Fmale	595	177	296	26	44	20	32	انثى	
	Total	1494	453	676	89	157	37	82	المجموع	
18 Years Old	Male	299	68	141	25	47	1	17	ذكر	18 سنة
	Fmale	113	33	42	13	11	5	9	انثى	
	Total	412	101	183	38	58	6	26	المجموع	
19 Years Old	Male	117	36	49	7	21	1	3	ذكر	19 سنة
	Fmale	43	8	23	0	9	0	3	انثى	
	Total	160	44	72	7	30	1	6	المجموع	
20 Years Old	Male	42	15	22	1	3	0	1	ذكر	20 سنة
	Fmale	15	3	9	0	3	0	0	انثى	
	Total	57	18	31	1	6	0	1	المجموع	
21 Years Old	Male	16	6	9	1	0	0	0	ذكر	21 سنة
	Fmale	8	3	2	1	2	0	0	انثى	
	Total	24	9	11	2	2	0	0	المجموع	
22 Years Old	Male	2	0	2	0	0	0	0	ذكر	22 سنة
	Fmale	2	1	1	0	0	0	0	انثى	
	Total	4	1	3	0	0	0	0	المجموع	
More than 22 year	Male	2	0	1	0	0	0	1	ذكر	اكثر من 22 سنة
	Fmale	0	0	0	0	0	0	0	انثى	
	Total	2	0	1	0	0	0	1	المجموع	
G. Total	Male	4501	488	867	441	966	432	1307	ذكر	المجموع الكلي
	Fmale	3634	294	612	323	709	490	1206	انثى	
	Total	8135	782	1479	764	1675	922	2513	المجموع	

- This data was collected in october 2007

- البيانات المدرجة في هذه التقارير تم جمعها في شهر اكتوبر 2007

طلاب المرحلة الثانوية التخصصية ( المدارس المستقلة ) حسب العمر والجنس والجنسية 2008 /2007

Secondary Specialist Students in the Independent Schools According to Age Group Gender and Nationality 2007/2008

Age	Gender	المجموع Total	الصف الثاني عشر Grade 12		الصف الحادي عشر Grade 11		الصف العاشر Grade 10		الجنس	العمر
			غير قطري Non-Qatari	قطري Qatari	غير قطري Non-Qatari	قطري Qatari	غير قطري Non-Qatari	قطري Qatari		
13 Years Old	Male	5	0	0	0	0	1	4	ذكر	13 سنوات
	Fmale	0	0	0	0	0	0	0	انثى	
	Total	5	0	0	0	0	1	4	المجموع	
14 Years Old	Male	74	0	0	0	0	5	69	ذكر	14 سنوات
	Fmale	0	0	0	0	0	0	0	انثى	
	Total	74	0	0	0	0	5	69	المجموع	
15 Years Old	Male	140	0	1	6	37	21	75	ذكر	15 سنوات
	Fmale	0	0	0	0	0	0	0	انثى	
	Total	140	0	1	6	37	21	75	المجموع	
16 Years Old	Male	152	5	42	14	56	9	26	ذكر	16 سنوات
	Fmale	0	0	0	0	0	0	0	انثى	
	Total	152	5	42	14	56	9	26	المجموع	
17 Years Old	Male	116	6	69	6	17	7	11	ذكر	17 سنوات
	Fmale	0	0	0	0	0	0	0	انثى	
	Total	116	6	69	6	17	7	11	المجموع	
18 Years Old	Male	23	2	13	1	4	1	2	ذكر	18 سنوات
	Fmale	0	0	0	0	0	0	0	انثى	
	Total	23	2	13	1	4	1	2	المجموع	
19 Years Old	Male	17	1	13	1	2	0	0	ذكر	19 سنوات
	Fmale	0	0	0	0	0	0	0	انثى	
	Total	17	1	13	1	2	0	0	المجموع	
20 Years Old	Male	2	1	0	1	0	0	0	ذكر	20 سنوات
	Fmale	0	0	0	0	0	0	0	انثى	
	Total	2	1	0	1	0	0	0	المجموع	
21 Years Old	Male	3	1	0	1	1	0	0	ذكر	21 سنوات
	Fmale	0	0	0	0	0	0	0	انثى	
	Total	3	1	0	1	1	0	0	المجموع	
More than 21 Years	Male	0	0	0	0	0	0	0	ذكر	أكثر من 21 سنوات
	Fmale	0	0	0	0	0	0	0	انثى	
	Total	0	0	0	0	0	0	0	المجموع	
G. Total	Male	532	16	138	30	117	44	187	ذكر	المجموع الكلي
	Fmale	0	0	0	0	0	0	0	انثى	
	Total	532	16	138	30	117	44	187	المجموع	

- This data was collected in october 2007

- البيانات المدرجة في هذه التقارير تم جمعها في شهر اكتوبر 2007/

## طلاب ما قبل الابتدائي بالمدارس المستقلة حسب الجنس والجنسية 2008/2007

KG 1 & 2 Students in the Independent Schools According to Nationality & Gender Year 2007 / 2008

Grade	المجموع الكلي			KG2 تمهيدى		KG1 روضة		الصف
	Total	بنات	بنين	بنات	بنين	بنات	بنين	
Nationality	Total	بنات	بنين	بنات	بنين	بنات	بنين	الجنسية
Jordan	11	8	3	8	2	0	1	الأردن
Bahrain	6	4	2	4	1	0	1	البحرين
Saudi Arabia	10	9	1	5	1	4	0	السعودية
Sudan	13	5	8	5	3	0	5	السودان
Somalia	1	1	0	1	0	0	0	الصومال
Iraq	1	1	0	1	0	0	0	العراق
Morocco	1	1	0	1	0	0	0	المغرب
India	1	0	1	0	1	0	0	الهند
United States	1	1	0	1	0	0	0	الولايات المتحدة
Yemen	23	18	5	17	4	1	1	اليمن
Iran	5	3	2	1	2	2	0	ايران
Pakistan	1	0	1	0	1	0	0	باكستان
Tanzania	1	1	0	1	0	0	0	تنزانيا
Syria	9	8	1	8	1	0	0	سوريا
Oman	4	3	1	3	1	0	0	عمان
Palestine	11	6	5	4	4	2	1	فلسطين
Qatar	1528	870	658	465	379	405	279	قطر
Egypt	28	15	13	14	8	1	5	مصر
Mauritania	1	1	0	1	0	0	0	موريتانيا
Qatar Document	5	3	2	2	1	1	1	وثيقة قطرية
G. Total	1661	958	703	542	409	416	294	المجموع العام

- This data was collected in october 2007

- البيانات المدرجة في هذه التقارير تم جمعها في شهر اكتوبر 2007

طلاب المرحلة الابتدائية ( المدارس المستقلة ) حسب الجنس والجنسية 2008/2007  
Primary Students in the Independent Schools According to Nationality & Gender Year 2007 / 2008



Grade	الصف السادس G6			الصف الخامس G5		الصف الرابع G4		الصف الثالث G3		الصف الثاني G2		الصف الأول G1		الجنسية	
	الذكور Total	بنات Girls	مجموعتا Model	بنات Girls	بنات Boys	بنات Girls	بنات Boys	بنات Girls	بنات Boys	بنات Girls	بنات Boys	بنات Girls	بنات Boys		
Eritrea	3	3	0	1	0	0	0	1	0	0	0	1	0	0	0
Australia	1	0	1	0	1	0	0	0	0	0	0	0	0	0	0
Afghanistan	1	1	0	0	0	1	0	0	0	0	0	0	0	0	0
Jordan	143	256	187	50	40	56	50	42	35	38	30	37	18	31	14
Emirates	18	9	9	2	1	2	2	2	1	1	2	1	3	1	0
Bahrain	75	43	32	10	6	4	6	6	6	7	1	7	8	9	5
Algeria	13	5	8	2	0	1	0	1	3	0	0	0	2	1	3
Saudi Arabia	256	150	106	31	38	24	13	29	15	18	8	22	18	26	14
Sudan	484	236	248	46	42	51	42	39	39	46	55	33	44	21	26
Somalia	75	33	42	14	5	5	5	5	5	6	13	3	9	0	5
Iraq	80	51	29	10	2	13	7	10	7	7	7	4	2	7	4
Philippines	4	0	4	0	0	0	1	0	1	0	2	0	0	0	0
Kuwait	6	1	5	0	1	1	0	0	0	0	1	0	2	0	1
Morocco	3	1	2	0	1	0	0	1	1	0	0	0	0	0	0
United Kingdom	12	6	6	2	2	1	0	0	1	2	2	0	1	1	0
Austria	3	0	3	0	2	0	0	0	0	0	0	0	1	0	0
India	21	14	7	3	0	1	2	4	0	2	1	3	4	1	0
United States	26	16	10	1	0	4	2	1	3	1	1	5	2	4	2
Yemen	705	298	407	53	64	52	70	52	64	54	94	48	77	39	38
Iran	165	79	86	13	12	10	18	15	18	16	14	15	16	10	8
Pakistan	254	166	88	33	15	26	14	29	17	34	19	30	10	14	13
Bulgaria	1	1	0	1	0	0	0	0	0	0	0	0	0	0	0
Bangladesh	48	23	25	4	6	4	8	4	4	5	5	1	1	5	1
Turkey	1	0	1	0	0	0	0	0	0	0	0	0	0	0	1
Chad	4	1	3	0	0	0	0	1	1	0	0	0	2	0	0
Tanzania	4	1	3	0	2	0	0	0	0	1	0	0	0	0	1
Tunisia	5	1	4	0	1	0	2	0	1	1	0	0	0	0	0
Russia	1	1	0	0	0	0	0	1	0	0	0	0	0	0	0
Syria	253	141	112	29	23	24	24	26	18	25	21	18	13	19	13
Oman	231	105	123	26	31	19	24	21	16	19	18	12	16	11	18
N/A	3	3	0	1	0	0	0	1	0	0	0	0	0	1	0
France	2	2	0	0	0	0	0	1	0	0	0	0	0	1	0
Palestine	497	269	228	59	50	51	52	44	45	48	33	44	28	23	20
Qatar	14319	7418	6901	1184	1079	1247	1038	1288	1235	1221	1160	1190	1158	1288	1251
Canada	8	4	4	1	2	0	0	1	2	2	0	0	0	0	0
Lebanon	21	10	11	1	4	2	4	2	3	4	0	1	0	0	0
Libya	11	9	2	0	2	2	0	1	0	3	0	1	0	2	0
Liberia	1	1	0	0	0	1	0	0	0	0	0	0	0	0	0
Mali	3	0	3	0	0	0	0	0	1	0	2	0	0	0	0
Egypt	484	268	216	55	38	38	40	41	43	43	35	51	31	40	29
Mauritania	15	12	3	3	1	3	0	1	0	3	0	1	1	1	1
Netherlands	3	2	1	0	0	0	1	0	0	0	0	2	0	0	0
Qatar Document	36	22	14	3	3	3	1	2	2	9	3	1	3	4	2
**QHWD	25	4	21	0	1	1	3	2	7	1	7	0	3	0	0
G. Total	18624	9669	8955	1638	1475	1649	1429	1674	1694	1617	1534	1631	1453	1660	1470

\*\*without official documents

\*\*يقطن قطر ولا يحمل وثيقة

- This data was collected in october 2007

- البيانات المرجحة في هذه التقارير تم جمعها في شهر اكتوبر 2007

طلاب المرحلة الاعدادية ( المدارس المستقلة ) حسب الجنس والجنسية 2007\2008

Preparatory Students in the Independent Schools According to Nationality & Gender Year 2007 / 2008

Grade	المجموع Total			الصف السابع G9		الصف الثامن G8		الصف السابع G.7		الصف الجنسية
	المجموع Total	بنات Girls	بنين Boys	بنات Girls	بنين Boys	بنات Girls	بنين Boys	بنات Girls	بنين Boys	
Eritrea	2	1	1	0	1	0	0	1	0	إريتريا
Australia	5	4	1	2	0	2	1	0	0	أستراليا
Afghanistan	2	0	2	0	2	0	0	0	0	أفغانستان
Jordan	353	125	228	45	65	40	77	40	86	الأردن
Emirates	19	9	10	3	3	2	3	4	4	الإمارات
Bahrain	69	27	42	8	15	7	13	12	14	البحرين
Algeria	21	12	9	8	2	4	3	0	4	الجزائر
Saudi Arabia	132	76	56	31	17	22	12	23	27	السعودية
Sudan	328	120	208	38	67	64	80	18	61	السودان
Somalia	87	19	68	10	23	6	25	3	20	الصومال
Iraq	58	24	34	5	8	7	14	12	12	العراق
Kuwait	6	2	4	0	0	0	1	2	3	الكويت
Morocco	2	0	2	0	1	0	0	0	1	المغرب
United Kingdom	11	2	9	1	4	0	4	1	1	المملكة المتحدة
India	11	2	9	0	5	2	1	0	3	الهند
United States	15	7	8	1	3	4	4	2	1	الولايات المتحدة
Yemen	520	171	349	58	111	73	124	40	114	اليمن
Iran	133	37	96	8	29	17	40	12	27	إيران
Pakistan	127	40	87	12	19	22	42	6	26	باكستان
Bangladesh	18	4	14	3	1	1	6	0	7	بنغلادش
Turkey	1	0	1	0	0	0	1	0	0	تركيا
Tanzania	3	2	1	0	0	0	0	2	1	تنزانيا
Tunisia	3	0	3	0	1	0	1	0	1	تونس
Russia	1	1	0	0	0	1	0	0	0	روسيا الاتحادية
Syria	120	53	67	14	20	25	23	14	24	سوريا
Oman	170	71	99	18	23	34	41	19	35	عمان
N/A	4	2	2	1	1	1	1	0	0	غير معين
Palestine	340	134	206	48	64	54	80	32	62	فلسطين
Qatar	9296	4277	5019	1324	1505	1423	1758	1530	1756	قطر
Croatia	1	0	1	0	0	0	0	0	1	كرواتيا
Canada	4	2	2	0	0	0	0	2	2	كندا
Kenya	1	0	1	0	1	0	0	0	0	كينيا
Lebanon	22	11	11	8	3	3	1	0	7	لبنان
Libya	5	2	3	2	0	0	2	0	1	ليبيا
Mali	1	1	0	0	0	1	0	0	0	مالي
Egypt	279	105	174	29	41	47	68	29	65	مصر
Mauritania	12	6	6	4	3	1	0	1	3	موريتانيا
Namibia	1	1	0	0	0	0	0	1	0	ناميبيا
New Zealand	1	0	1	0	1	0	0	0	0	نيوزيلندا
Qatari Document	19	13	6	3	2	4	2	6	2	وثيقة قطرية
**QIHWIWD	26	6	20	3	5	2	8	1	7	**يقطن قطر ولا يحمل وثيقة
G. Total	12229	5369	6860	1687	2046	1869	2436	1813	2378	المجموع العام

\*\*without official documents

\*\*يقطن قطر ولا يحمل وثيقة

- This data was collected in october 2007

- البيانات المدرجة في هذه التقارير تم جمعها في شهر اكتوبر 2007

**طلاب المرحلة الثانوية (المدارس المستقلة) حسب الجنس والجنسية 2008/2007**  
**Secondary Students in the Independent Schools According to Nationality & Gender Year 2007 / 2008**

Grade	المجموع Total			الصف العاشر G10		الصف الحادي عشر G11		الصف الثاني عشر G12		الصف الجنسية
	الذكور Boys	الإناث Girls	المجموع Total	الذكور Boys	الإناث Girls	الذكور Boys	الإناث Girls	الذكور Boys	الإناث Girls	
Eritrea	1	1	2	0	0	1	0	0	0	إريتريا
Australia	0	1	1	0	1	0	0	0	0	أستراليا
Afghanistan	1	0	1	1	0	0	0	0	0	أفغانستان
Jordan	146	160	306	61	31	54	48	45	67	الأردن
Emirates	6	8	14	3	2	3	1	2	3	الإمارات
Bahrain	25	20	45	4	8	4	4	12	13	البحرين
Bosnia and Alhelrsk	0	1	1	0	0	0	0	1	0	البوسنة والهرسك
Algeria	6	18	24	12	0	3	1	3	5	الجزائر
Saudi Arabia	37	44	81	9	11	15	7	20	19	السعودية
Sudan	122	125	247	51	34	42	35	32	53	السودان
Sweden	0	2	2	1	0	0	0	1	0	السويد
Somalia	37	56	93	20	11	13	8	23	18	الصومال
Iraq	39	35	74	14	12	7	10	14	17	العراق
Philippines	2	0	2	0	0	0	1	0	1	الفلبين
Kuwait	0	2	2	2	0	0	0	0	0	الكويت
Morocco	0	2	2	1	0	1	0	0	0	المغرب
Unilted Kingdom	1	3	4	1	0	2	0	0	1	المملكة المتحدة
India	1	6	7	2	1	2	0	2	0	الهند
United States	9	5	14	2	3	3	4	0	2	الولايات المتحدة
Yemen	143	291	434	95	38	101	41	95	64	اليمن
Iran	77	75	152	28	24	28	23	19	30	إيران
Ireland	0	2	2	0	0	0	0	2	0	أيرلندا
Pakistan	60	45	105	17	12	15	13	13	35	باكستان
Belize	0	1	1	0	0	0	0	1	0	بليز
Bangladesh	6	4	10	1	1	2	2	1	3	بنغلادش
Turkey	0	1	1	1	0	0	0	0	0	تركيا
Chad	0	1	1	1	0	0	0	0	0	تشاد
Tanzania	3	0	3	0	1	0	2	0	0	تنزانيا
Tunisia	3	8	11	3	1	4	2	1	0	تونس
Djibouti	1	0	1	0	0	0	1	0	0	جيبوتي
Russia	0	1	1	1	0	0	0	0	0	روسيا الاتحادية
Romania	2	0	2	0	0	0	1	0	1	رومانيا
Syria	51	44	95	17	15	11	18	16	18	سوريا
Oman	37	61	98	17	6	20	10	24	21	عمان
N/A	2	1	3	0	0	1	0	0	2	غير مبين
Palestine	141	181	322	78	47	59	45	44	49	فلسطين
Qatar	2527	3140	5667	867	612	966	709	1307	1206	قطر
Canada	3	2	5	1	3	0	0	1	0	كندا
Lebanon	13	15	28	4	5	2	4	9	4	لبنان
Libya	2	7	9	1	1	3	0	3	1	ليبيا
Mali	0	1	1	0	0	1	0	0	0	مالي
Egypt	106	112	218	36	20	34	36	42	50	مصر
Mauritania	7	4	11	0	2	2	2	2	3	موريتانيا
Namibia	1	0	1	0	0	0	1	0	0	ناميبيا
New Zealand	0	1	1	0	0	0	0	1	0	نيوزيلندا
Hungary	1	2	3	0	0	1	1	1	0	هنغاريا - المجر
Qatari Document	2	7	9	2	0	4	0	1	2	وثيقة قطرية
**QIHWIWD	13	5	18	1	4	3	2	1	7	**قطر قطر ولا يحمل وثيقة
G. Total	3634	4501	8135	1355	906	1407	1032	1739	1696	المجموع العام

\*\* without official documents

\*\*قطر قطر ولا يحمل وثيقة

- This data was collected in october 2007

- البيانات المدرجة في هذه التقارير تم جمعها في شهر اكتوبر 2007



طلاب المرحلة الثانوية التخصصية ( المدارس المستقلة ) حسب الجنس والجنسية 2008/2007  
Secondary Specialist Students in the Independent Schools According to Nationality & Gender Year 2007 / 2008

التقنيات الصناعية Technical Industrial

Grade	المجموع Total			الصف 12 Grade 12		الصف 11 Grade 11		الصف 10 Grade 10		الصف
Nationality	المجموع Total	البنات Girls	الذكور Boys	البنات Girls	الذكور Boys	البنات Girls	الذكور Boys	البنات Girls	الذكور Boys	الجنسية Nationality
Jordan	2	0	2	0	0	0	2	0	0	الأردن
Bahrain	9	0	9	0	6	0	1	0	2	البحرين
Saudi Arabia	6	0	6	0	3	0	2	0	1	السعودية
Sudan	6	0	6	0	1	0	1	0	4	السودان
Somalia	1	0	1	0	0	0	0	0	1	الصومال
Iraq	2	0	2	0	0	0	0	0	2	العراق
Kuwait	1	0	1	0	0	0	1	0	0	الكويت
United States	1	0	1	0	0	0	1	0	0	الولايات المتحدة
Yaman	14	0	14	0	0	0	6	0	8	اليمن
Iran	4	0	4	0	1	0	0	0	3	إيران
Ireland	1	0	1	0	0	0	0	0	1	أيرلندا
Pakistan	6	0	6	0	0	0	1	0	5	باكستان
Tunisia	2	0	2	0	0	0	0	0	2	تونس
Comors Island	6	0	6	0	1	0	5	0	0	جزر القمر
South Africa	1	0	1	0	0	0	0	0	1	جنوب أفريقيا
Russia	1	0	1	0	0	0	0	0	1	روسيا الاتحادية
Syria	1	0	1	0	0	0	1	0	0	سوريا
Oman	10	0	10	0	2	0	5	0	3	عمان
Palestine	1	0	1	0	0	0	0	0	1	فلسطين
Qatar	442	0	442	0	138	0	117	0	187	قطر
Egypt	5	0	5	0	0	0	2	0	3	مصر
Qatar Document	10	0	10	0	2	0	2	0	6	وثيقة قطرية
G. Total	532	0	532	0	154	0	147	0	231	المجموع العام

- This data was collected in october 2007

- البيانات المدرجة في هذه التقرير تم جمعها في شهر اكتوبر 2007

الهيئة الإدارية بالمدارس المستقلة حسب الوظيفة والجنسية والمرحلة 2007 / 2008  
The Administrative Body in the Independent Schools by Job and Nationality for all levels Year 2007 / 2008

Job Title	Nationality		Level				Gender	Total	
	Qatari	Non Qatari	Elementary	Intermediate	Secondary	Pre-school			
Director of School	Qatari	104	1	21	33	37	12	قطري	مدير المدرسة
	Non Qatari	12	0	2	6	3	1	غير قطري	
	Total	116	1	23	39	40	13	المجموع	
Administrative official	Qatari	103	0	23	28	40	12	قطري	مسئول اداري
	Non Qatari	43	0	9	10	19	5	غير قطري	
	Total	146	0	32	38	59	17	المجموع	
Social worker	Qatari	75	3	12	19	32	9	قطري	اخصائي اجتماعي
	Non Qatari	56	0	11	16	22	7	غير قطري	
	Total	131	3	23	35	54	16	المجموع	
Total	Qatari	282	4	56	80	109	33	قطري	المجموع الكلي
	Non Qatari	111	0	22	32	44	13	غير قطري	
	Total	393	4	78	112	153	46	المجموع	

- This data was collected in october 2007

- البيانات المدرجة في هذه التقارير تم جمعها في شهر اكتوبر / 2007

الهيئة الإدارية بالمدارس المستقلة حسب الوظيفة والجنس والمرحلة 2007 / 2008

The Administrative Body in the Independent Schools by Gender and Job for all levels Year 2007 / 2008

Job	Gender	المجموع Total	متخصص Secondary specialist	ثانوي Secondary	إعدادي Preparatory	ابتدائي (Primary)	ما قبل المدرسة Pre-school	الجنس	الوظيفة
Director of the School	Boys	46	1	14	28	3	0	ذكور	مدير المدرسة
	Girls	70	0	9	11	37	13	إناث	
	Total	116	1	23	39	40	13	المجموع	
Administrative official	Boys	46	0	18	21	6	1	ذكور	مسئول إداري
	Girls	100	0	14	17	53	16	إناث	
	Total	146	0	32	38	59	17	المجموع	
Social worker	Boys	40	3	12	20	5	0	ذكور	أخصائي اجتماعي
	Girls	91	0	11	15	49	16	إناث	
	Total	131	3	23	35	54	16	المجموع	
G. Total	Boys	132	4	44	69	14	1	ذكور	المجموع الكلي
	Girls	261	0	34	43	139	45	إناث	
	Total	393	4	78	112	153	46	المجموع	

- This data was collected in october 2007

- البيانات المدرجة في هذه التقارير تم جمعها في شهر أكتوبر 2007

الهيئة التدريسية بالمدارس المستقلة حسب الجنس والجنسية لجميع المراحل - ذكور 2008/2007

Teaching Staff According to Gender & Nationality for all levels( Male) 2007 / 2008

Nationality	المجموع Total	الثانوي Secondary	الاعدادي Preparatory	الابتدائي Primary	ما قبل الابتدائي KGs	الجنسية
Eritrea	1	1	0	0	0	اريتوريا
Jordan	232	98	128	6	0	الأردن
Emirates	1	0	1	0	0	الإمارات
Algeria	3	3	0	0	0	الجزائر
Saudi Arabia	1	0	1	0	0	السعودية
Sudan	46	24	20	2	0	السودان
Iraq	26	17	6	3	0	العراق
Morocco	3	1	2	0	0	المغرب
U.K	5	4	1	0	0	المملكة المتحدة
India	5	5	0	0	0	الهند
U.S.A	2	2	0	0	0	الولايات المتحدة
Yeman	6	0	6	0	0	اليمن
Iran	1	1	0	0	0	إيران
Pakistan	1	1	0	0	0	باكستان
Tunisia	14	8	6	0	0	تونس
Syria	115	38	63	14	0	سوريا
Oman	4	3	0	1	0	عمان
N\A	1	0	1	0	0	غير مبين
Palastin	40	22	18	0	0	فلسطين
Qatar	62	20	41	1	0	قطر
Canada	1	0	1	0	0	كندا
Lebanon	14	9	5	0	0	لبنان
Libya	1	0	1	0	0	ليبيا
Egypt	418	163	231	24	0	مصر
Mauritania	6	3	3	0	0	موريتانيا
Netherlands	1	1	0	0	0	هولندا
G. Total	1010	424	535	51	0	المجموع العام

- This data was collected in october 2007

- Teachers Staff, refers to teachers with Class Schedule

- البيانات المدرجة في هذه التقارير تم جمعها في شهر اكتوبر 2007/

- اعداد المعلمين تمثل الهيئة التدريسية المرتبطة بجدول حصص

الهيئة التدريسية بالمدارس المستقلة حسب الجنس والجنسية لجميع المراحل - اناث 2008/2007  
Teaching Staff According to Gender & Nationality for all levels( Female) 2007 / 2008

الجنسية	ما قبل الابتدائي KGe	الابتدائي Primary	الاعدادي Preparatory	الثانوي Secondary	الاجمالي Total	الجنسية
اريتوريا	0	1	0	0	1	Eritrea
امترااليا	0	1	2	1	4	Australia
افغانستان	0	2	0	0	2	Afghanistan
الاردن	14	242	68	69	393	Jordan
الامارات	1	2	0	1	4	Emirates
البحرين	1	6	2	0	9	Bahrain
الجزائر	0	6	0	3	9	Algeria
السعودية	1	19	7	2	29	Saudi Arabia
السودان	1	20	3	8	32	Sudan
الصومال	0	2	1	0	3	Somalia
العراق	3	31	15	5	54	Iraq
الفلبين	0	2	0	0	2	Philippines
الكويت	0	1	0	0	1	Kuwait
المغرب	0	0	1	1	2	Morocco
المكسيك	0	0	1	0	1	Mexico
المملكة المتحدة	0	2	0	1	3	U.K
النمسا	0	1	1	1	3	Austria
الهند	0	23	11	12	46	India
الولايات المتحدة	0	4	0	0	4	U.S.A
اليمن	2	21	4	5	32	Yemen
ايران	1	13	3	2	19	Iran
ايطاليا	0	0	0	1	1	Italy
باكستان	3	22	7	2	34	Pakistan
بنجلادش	0	0	0	1	1	Bangladesh
تونس	0	7	2	4	13	Tunisia
جنوب افريقيا	0	0	1	0	1	South Africa
سوريا	2	46	6	6	60	Syria
عمان	1	4	1	2	8	Oman
غير مبين	0	0	1	0	1	N \ A
فلسطين	3	71	21	19	114	Palastin
قبرص	0	0	0	1	1	Cyprus
قطر	102	665	208	113	1088	Qatar
كازاخستان	0	1	0	0	1	Kzakhstan
كندا	2	9	0	1	12	Canada
كينيا	0	1	0	0	1	Kenya
لبنان	1	16	10	1	28	Lebanon
ليبيريا	0	1	0	0	1	Liberia
مصر	7	202	49	45	303	Egypt
موريتانيا	0	0	1	0	1	Mauritania
نيبال	0	1	0	0	1	Nepal
نيجيريا	0	1	1	2	4	Nigeria
وثيقة قطرية	0	4	0	0	4	Qatar Document
المجموع العام	145	1450	427	309	2331	G. Total

- This data was collected in october 2007

- Teachers Staff, refers to teachers with Class Schedule

- البيانات المدرجة في هذه التقارير تم جمعها في شهر اكتوبر 2007/

- اعداد المدرسين تمثل الهيئة التدريسية المرتبطة بجدول حصص

الهيئة التدريسية بالمدارس المستقلة حسب الجنسية وفئات العمر 2008-2007

Teaching Staff in the Independent Schools According to Nationality and Age Group 2007-2008

Schools	Nationality	Total	Age Group					Total	Nationality	Total
			0-5	6-12	13-17	18-24	25-30			
Model School	Qatari	311	0	0	8	79	222	2	قطري	المدارس النموذجية
	Non Qatari	381	0	6	53	161	161	0	غير قطري	
	Total	692	0	6	61	240	383	2	مجموع	
Girls Schools	Qatari	766	0	3	34	232	490	7	قطري	مدارس البنات
	Non Qatari	850	0	22	131	353	342	2	غير قطري	
	Total	1616	0	25	165	585	832	9	مجموع	
Boys Schools	Qatari	59	0	0	5	37	17	0	قطري	مدارس البنين
	Non Qatari	893	23	101	237	381	151	0	غير قطري	
	Total	952	23	101	242	418	168	0	مجموع	
Total	Qatari	1136	0	3	47	348	729	9	قطري	المجموع
	Non Qatari	2124	23	129	421	895	654	2	غير قطري	
	Total	3260	23	132	468	1243	1383	11	مجموع	

- This data was collected in october 2007  
- Teachers Staff, refers to teachers with Class Schedule

- البيانات المدرجة في هذه التقارير تم جمعها في شهر أكتوبر 2007  
- اعداد المدرسين تمثل الهيئة التدريسية المرتبطة بجدول حصص

الفصل الرابع


*CHAPTER FOUR*

إحصاءات طلاب المرحلة  
الابتدائية

*PRIMARY STAGE*

*STUDENTS*

*STATISTICS*





خلاصة التعليم في المرحلة الابتدائية - العام الدراسي ٢٠٠٧ - ٢٠٠٨

EDUCATION SUMMARY OF PRIMARY STAGE (2007 / 2008)

Schools	متوسط المدرسون في الشعبة Teachers average per class	متوسط الطلاب للمدرس pupils average per Teacher	متوسط الطلاب في الشعبة pupils average per class	متوسط الطلاب في المدرسة pupils average per school	العمال Labourers	الهيئة التدريسية School Staff			عدد الطلاب No. Of Pupils	عدد الشعب No. Of Classes	عدد المدارس No. Of Schools	المدارس
						المجموع Total	مدرسون Teachers	إداريون Admins.				
Boys Schools	3.3	5.8	19	159	92	732	547	185	3170	165	20	مدارس البنين
Models Schools	3.7	6.8	25	345	214	1241	867	374	5862	233	17	مدارس النماذجيات
Girls Schools	3.9	6.7	26	310	405	2134	1570	564	10545	403	34	مدارس البنات
Total	3.7	6.6	24	276	711	4107	2984	1123	19577	801	71	المجموع

## توزيع الطلاب حسب الصفوف

المرحلة الابتدائية - مدارس البنين والبنات والنموذجيات - العام الدراسي ٢٠٠٧ - ٢٠٠٨

### DISTRIBUTION OF PUPILS ACCORDING TO GRADES

PRIMARY STAGE - BOYS, GIRLS AND MODEL SCHOOLS (2007 - 2008)

Grade Schools	المجموع TOTAL		السادس Sixth		الخامس Fifth		الرابع Fourth		الثالث Third		الثاني Second		الأول First		الصفوف المدارس
	طلاب Pupils	شعب Classes	طلاب Pupils	شعب Classes	طلاب Pupils	شعب Classes	طلاب Pupils	شعب Classes	طلاب Pupils	شعب Classes	طلاب Pupils	شعب Classes	طلاب Pupils	شعب Classes	
Boys Schools	3170	165	1569	67	747	37	289	19	191	14	161	14	213	14	مدارس البنين
Model Schools	5862	233	-	-	855	37	1174	49	1284	50	1221	48	1328	49	المدارس النموذجية
Girls Schools	10545	403	1814	68	1856	69	1657	67	1720	67	1731	64	1767	68	مدارس البنات
Total	19577	801	3383	135	3458	143	3120	135	3195	131	3113	126	3308	131	المجموع

توزيع الطلاب حسب المنطقة والصفوف والشعب

مدارس البنين والبنات والنموذجيات - المرحلة الابتدائية - العام الدراسي ٢٠٠٧ - ٢٠٠٨  
 DISTRIBUTION OF PUPILS ACCORDING TO ZONE, GRADES AND CLASSES  
 BOYS, GIRLS AND MODELS SCHOOLS - PRIMARY STAGE (2007 - 2008)

Grade	العمال Labourers	الهيئة التدريسية School Staff			المجموع TOTAL		السادس 6/Primary		الخامس 5/Primary		الرابع 4/Primary		الثالث 3/Primary		الثاني 2/Primary		الأول 1/Primary		الصف المنطقة
		المجموع Total	مدرسون Teachers	إداريون Admin.	طلاب Pupils	شعب Classes	طلاب Pupils	شعب Classes	طلاب Pupils	شعب Classes	طلاب Pupils	شعب Classes	طلاب Pupils	شعب Classes	طلاب Pupils	شعب Classes	طلاب Pupils	شعب Classes	
Doha	591	3585	2609	976	18465	699	3193	118	3256	126	2941	118	3017	114	2944	110	3114	113	الدوحة
Al Khoar	65	291	215	76	459	48	89	9	90	7	79	8	66	8	67	8	68	8	الخور
Al Shamal	19	96	66	30	343	19	50	2	55	4	55	3	60	3	57	3	66	4	الشمال
Dukhan	36	135	94	41	310	35	51	6	57	6	45	6	52	6	45	5	60	6	دخان
Grand Total	711	4107	2984	1123	19577	801	3383	135	3458	143	3120	135	3195	131	3113	126	3308	131	المجموع الكلي

توزيع الطلاب حسب المنطقة والصفوف والشعب

مدارس البنين - المرحلة الابتدائية - العام الدراسي ٢٠٠٧ - ٢٠٠٨

DISTRIBUTION OF PUPILS ACCORDING TO ZONE,

GRADES AND CLASSES - BOYS SCHOOLS - PRIMARY STAGE (2007 - 2008)

Grade Zone	العمال Labourers	الهيئة التدريسية School Staff			المجموع TOTAL		السادس 6/Primary		الخامس 5/Primary		الرابع 4/Primary		الثالث 3/Primary		الثاني 2/Primary		الأول 1/Primary		الصف المنطقة
		المجموع Total	مدرسون Teachers	إداريون Admin.	طلاب Pupils	شعب Classes	طلاب Pupils	شعب Classes	طلاب Pupils	شعب Classes	طلاب Pupils	شعب Classes	طلاب Pupils	شعب Classes	طلاب Pupils	شعب Classes	طلاب Pupils	شعب Classes	
Doha	51	527	401	126	2695	116	1469	58	661	29	212	11	118	6	97	6	138	6	الدوحة
Al Khoar	22	127	85	42	274	25	53	5	57	4	45	4	42	4	39	4	38	4	الخور
Al Shamal	4	22	16	6	45	6	24	1	6	1	4	1	2	1	5	1	4	1	الشمال
Dukhan	15	56	45	11	156	18	23	3	23	3	28	3	29	3	20	3	33	3	دخان
Grand Total	92	732	547	185	3170	165	1569	67	747	37	289	19	191	14	161	14	213	14	المجموع الكلي

توزيع الطلاب حسب المنطقة والصفوف والشعب

مدارس النموذجيات - المرحلة الابتدائية - العام الدراسي ٢٠٠٧ - ٢٠٠٨

DISTRIBUTION OF PUPILS ACCORDING TO ZONE,

GRADES AND CLASSES - MODELS SCHOOLS - PRIMARY STAGE (2007 - 2008)

Grade	العمال Labourers	الهيئة التدريسية School Staff			المجموع TOTAL		السادس 6/Primary		الخامس 5/Primary		الرابع 4/Primary		الثالث 3/Primary		الثاني 2/Primary		الأول 1/Primary		الصف المنطقة
		المجموع Total	مدرسات Teachers	إداريات Admin.	طلاب Pupils	شعب Classes	طلاب Pupils	شعب Classes	طلاب Pupils	شعب Classes	طلاب Pupils	شعب Classes	طلاب Pupils	شعب Classes	طلاب Pupils	شعب Classes	طلاب Pupils	شعب Classes	
Doha	207	1208	847	361	5743	228	-	-	843	36	1148	48	1254	49	1198	47	1300	48	الدوحة
Al Shamal	7	33	20	13	119	5	-	-	12	1	26	1	30	1	23	1	28	1	الشمال
Grand Total	214	1241	867	374	5862	233	-	-	855	37	1174	49	1284	50	1221	48	1328	49	المجموع الكلي

توزيع الطلاب حسب المنطقة والصفوف والشعب

مدارس البنات - المرحلة الابتدائية - العام الدراسي ٢٠٠٧ - ٢٠٠٨

DISTRIBUTION OF PUPILS ACCORDING TO ZONE,

GRADES AND CLASSES- GIRLS SCHOOLS - PRIMARY STAGE (2007 - 2008)

Grade	العمال Labourers	الهيئة التدريسية School Staff			المجموع TOTAL		السادس 6/Primary		الخامس 5/Primary		الرابع 4/Primary		الثالث 3/Primary		الثاني 2/Primary		الأول 1/Primary		الصف المنطقة
		المجموع Total	مدرسات Teachers	إداريات Admin.	طالبات Pupils	شعب Classes	طالبات Pupils	شعب Classes	طالبات Pupils	شعب Classes	طالبات Pupils	شعب Classes	طالبات Pupils	شعب Classes	طالبات Pupils	شعب Classes	طالبات Pupils	شعب Classes	
Doha	333	1850	1361	489	10027	355	1724	60	1752	61	1581	59	1645	59	1649	57	1676	59	الدوحة
Al Khoar	43	164	130	34	185	23	36	4	33	3	34	4	24	4	28	4	30	4	الخور
Al Shamal	8	41	30	11	179	8	26	1	37	2	25	1	28	1	29	1	34	2	الشمال
Dukhan	21	79	49	30	154	17	28	3	34	3	17	3	23	3	25	2	27	3	دخان
Grand Total	405	2134	1570	564	10545	403	1814	68	1856	69	1657	67	1720	67	1731	64	1767	68	المجموع الكلي

خلاصة توزيع الطلاب حسب حالة القيد - المرحلة الابتدائية

مدارس البنين والبنات والنموذجيات - العام الدراسي ٢٠٠٧ - ٢٠٠٨

SUMMARY OF DISTRIBUTION OF PUPILS ACCORDING TO REGISTRATION STATUS

PRIMARY STAGE - BOYS, GIRLS AND MODEL SCHOOLS (2007 - 2008)

Registration Status Grade	المجموع Total				مدارس البنات Girls Schools				المدارس النموذجية Model Schools				مدارس البنين Boys Schools				حالة القيد الصف
	الجموع Total	راسب Repeater	مترفع Promoted	مستجد Fresh	الجموع Total	راسبة Repeater	مترفعة Promoted	مستجدة Fresh	الجموع Total	راسب Repeater	مترفع Promoted	مستجد Fresh	الجموع Total	راسب Repeater	مترفع Promoted	مستجد Fresh	
1/ primary	3308	77	-	3231	1767	37	-	1730	1328	39	-	1289	213	1	-	212	١ / ابتدائي
2/ primary	3113	46	2894	173	1731	22	1644	65	1221	21	1104	96	161	3	146	12	٢ / ابتدائي
3/ primary	3195	117	2936	142	1720	52	1611	57	1284	54	1152	78	191	11	173	7	٣ / ابتدائي
4/ primary	3120	49	2919	152	1657	26	1573	58	1174	8	1100	66	289	15	246	28	٤ / ابتدائي
5/ primary	3458	121	3176	161	1856	63	1740	53	855	1	795	59	747	57	641	49	٥ / ابتدائي
6/ primary	3383	36	3210	137	1814	11	1768	35	-	-	-	-	1569	25	1442	102	٦ / ابتدائي
Total	19577	446	15135	3996	10545	211	8336	1998	5862	123	4151	1588	3170	112	2648	410	المجموع
Percentage %	100	2.3	77.3	20.4	100	2.0	79.1	18.9	100	2.1	70.8	27.1	100	3.5	83.6	12.9	النسبة المئوية %

توزيع الطلاب بالمرحلة الابتدائية (مدارس البنين والنموذجيات والبنات) حسب السن والجنس - العام الدراسي ٢٠٠٧/٢٠٠٨  
 PUPILS DISTRIBUTION AT THE PRIMERY STAGE ACCORDING TO AGE AND SEX( BOYS, MODELS AND GIRLS SCHOOLS) (2007/2008)

المجموع Total	الصف السادس grade 6	الصف الخامس grade 5	الصف الرابع grade 4	الصف الثالث grade 3	الصف الثاني grade 2	الصف الأول grade 1	الجنس Sex	فئات العمر Age Range
286	-	-	-	-	-	286	Males/ ذكور	أقل من 6 less than 6
346	-	-	-	-	-	346	Females/ إناث	
632	-	-	-	-	-	632	Total/ مجموع	
1359	-	-	-	-	249	1110	Males/ ذكور	-6
1684	-	-	-	2	382	1300	Females/ إناث	
3043	-	-	-	2	631	2410	Total/ مجموع	
1376	-	-	-	261	995	120	Males/ ذكور	-7
1671	-	-	1	371	1202	97	Females/ إناث	
3047	-	-	1	632	2197	217	Total/ مجموع	
1422	-	2	294	995	109	22	Males/ ذكور	-8
1630	-	3	337	1160	109	21	Females/ إناث	
3052	-	5	631	2155	218	43	Total/ مجموع	
1457	3	305	978	148	20	3	Males/ ذكور	-9
1730	2	435	1147	118	28	-	Females/ إناث	
3187	5	740	2125	266	48	3	Total/ مجموع	
1474	238	1068	112	49	7	-	Males/ ذكور	-10
1753	401	1205	99	39	7	2	Females/ إناث	
3227	639	2273	211	88	14	2	Total/ مجموع	
1180	1004	107	47	20	2	-	Males/ ذكور	-11
1387	1194	126	43	21	2	1	Females/ إناث	
2567	2198	233	90	41	4	1	Total/ مجموع	
263	174	64	23	2	-	-	Males/ ذكور	-12
208	132	51	19	5	1	-	Females/ إناث	
471	306	115	42	7	1	-	Total/ مجموع	
108	72	31	5	-	-	-	Males/ ذكور	-13
83	54	19	8	2	-	-	Females/ إناث	
191	126	50	13	2	-	-	Total/ مجموع	
68	53	14	1	-	-	-	Males/ ذكور	-14
44	26	14	3	1	-	-	Females/ إناث	
112	79	28	4	1	-	-	Total/ مجموع	
33	20	11	2	-	-	-	Males/ ذكور	-15
7	3	3	-	1	-	-	Females/ إناث	
40	23	14	2	1	-	-	Total/ مجموع	
6	5	-	1	-	-	-	Males/ ذكور	فاكثر 16 more than 16
2	2	-	-	-	-	-	Females/ إناث	
8	7	-	1	-	-	-	Total/ مجموع	
9032	1569	1602	1463	1475	1382	1541	Males/ ذكور	المجموع TOTAL
10545	1814	1856	1657	1720	1731	1767	Females/ إناث	
19577	3383	3458	3120	3195	3113	3308	Total/ مجموع	



توزيع الطلاب حسب السن والجنسية المرحلة الابتدائية - مدارس البنين - العام الدراسي ٢٠٠٧ - ٢٠٠٨

PUPILS DISTRIBUTION ACCORDING TO AGE

AND NATIONALITY - PRIMARY STAGE - BOYS SCHOOLS (2007 / 2008)

Grade	Nationality	متوسط العمر Age Average		المجموع Total	١٨ فاكثر 18 and above	-17	-16	-15	-14	-13	-12	-11	-10	-9	-8	-7	-6	أقل من ٦ سنوات Less than 6 Years	السن	الصف
		سنة Year	شهر Month																الجنسية	
First	Qatari	6	4	94	-	-	-	-	-	-	-	-	-	-	-	16	52	26	قطري	الأول
	Non-Qatari	6	5	119	-	-	-	-	-	-	-	-	-	-	-	9	91	19	غير قطري	
	Total	6	5	213	-	-	-	-	-	-	-	-	-	-	-	25	143	45	مجموع	
Second	Qatari	7	7	85	-	-	-	-	-	-	-	1	1	2	16	50	15	-	قطري	الثاني
	Non-Qatari	7	8	76	-	-	-	-	-	-	-	1	1	2	9	54	9	-	غير قطري	
	Total	7	7	161	-	-	-	-	-	-	-	2	2	4	25	104	24	-	مجموع	
Third	Qatari	8	7	105	-	-	-	-	-	-	1	5	5	12	56	26	-	-	قطري	الثالث
	Non-Qatari	8	10	86	-	-	-	-	-	-	-	12	4	1	52	17	-	-	غير قطري	
	Total	8	8	191	-	-	-	-	-	-	1	17	9	13	108	43	-	-	مجموع	
Fourth	Qatari	10	1	161	-	-	-	2	-	4	12	23	19	71	30	-	-	-	قطري	الرابع
	Non-Qatari	10	3	128	-	-	1	-	1	1	11	23	17	64	10	-	-	-	غير قطري	
	Total	10	2	289	-	-	1	2	1	5	23	46	36	135	40	-	-	-	مجموع	
Fifth	Qatari	10	11	433	-	-	-	7	11	18	36	60	225	76	-	-	-	-	قطري	الخامس
	Non-Qatari	11	1	314	-	-	-	4	3	13	28	46	208	12	-	-	-	-	غير قطري	
	Total	10	11	747	-	-	-	11	14	31	64	106	433	88	-	-	-	-	مجموع	
Sixth	Qatari	11	9	809	-	-	5	16	41	42	92	419	191	3	-	-	-	-	قطري	السادس
	Non-Qatari	11	8	760	-	-	-	4	12	30	82	585	47	-	-	-	-	-	غير قطري	
	Total	11	9	1569	-	-	5	20	53	72	174	1004	238	3	-	-	-	-	مجموع	
Total	Qatari	10	8	1687	-	-	5	25	52	64	141	508	441	164	102	92	67	26	قطري	المجموع
	Non-Qatari	10	8	1483	-	-	1	8	16	44	121	667	277	79	71	80	100	19	غير قطري	
	Total	10	8	3170	-	-	6	33	68	108	262	1175	718	243	173	172	167	45	مجموع	

توزيع الطلاب حسب السن والجنسية المرحلة الابتدائية - المدارس النموذجية - العام الدراسي ٢٠٠٧ - ٢٠٠٨

PUPILS, DISTRIBUTION ACCORDING TO AGE AND NATIONALITY

PRIMARY STAGE - MODEL SCHOOLS (2007 / 2008)

Grade	AGE		متوسط العمر Age Average	المجموع Total	١٨ فاكث 18 and above	-17	-16	-15	-14	-13	-12	-11	-10	-9	-8	-7	-6	أقل من ٦ سنوات Less than 6 years	السن الجنسية	الصف
	Nationality	سنة year																		
First	Qatari	6	2	536	-	-	-	-	-	-	-	-	-	3	6	35	282	210	قطري	الأول
	Non-Qatari	6	6	792	-	-	-	-	-	-	-	-	-	-	16	60	685	31	غير قطري	
	Total	6	4	1328	-	-	-	-	-	-	-	-	-	3	22	95	967	241	مجموع	
Second	Qatari	7	2	559	-	-	-	-	-	-	-	-	2	4	30	323	200	-	قطري	الثاني
	Non-Qatari	7	6	662	-	-	-	-	-	-	-	-	3	12	54	568	25	-	غير قطري	
	Total	7	4	1221	-	-	-	-	-	-	-	-	5	16	84	891	225	-	مجموع	
Third	Qatari	8	4	633	-	-	-	-	-	-	-	2	22	51	360	198	-	-	قطري	الثالث
	Non-Qatari	8	9	651	-	-	-	-	-	-	1	1	18	84	527	20	-	-	غير قطري	
	Total	8	7	1284	-	-	-	-	-	-	1	3	40	135	887	218	-	-	مجموع	
Fourth	Qatari	9	1	597	-	-	-	-	-	-	-	1	37	331	228	-	-	-	قطري	الرابع
	Non-Qatari	9	10	577	-	-	-	-	-	-	-	-	39	512	26	-	-	-	غير قطري	
	Total	9	1	1174	-	-	-	-	-	-	-	1	76	843	254	-	-	-	مجموع	
Fifth	Qatari	10	1	459	-	-	-	-	-	-	-	-	265	192	2	-	-	-	قطري	الخامس
	Non-Qatari	10	3	396	-	-	-	-	-	-	-	1	370	25	-	-	-	-	غير قطري	
	Total	10	2	855	-	-	-	-	-	-	-	1	635	217	2	-	-	-	مجموع	
Sixth	Qatari	-	-	-	-	-	-	-	-	-	-	-	-	-	-	-	-	-	قطري	السادس
	Non-Qatari	-	-	-	-	-	-	-	-	-	-	-	-	-	-	-	-	-	غير قطري	
	Total	-	-	-	-	-	-	-	-	-	-	-	-	-	-	-	-	-	مجموع	
Total	Qatari	8	2	2784	-	-	-	-	-	-	-	3	326	581	626	556	482	210	قطري	المجموع
	Non-Qatari	8	3	3078	-	-	-	-	-	-	1	2	430	633	623	648	710	31	غير قطري	
	Total	8	3	5862	-	-	-	-	-	-	1	5	756	1214	1249	1204	1192	241	مجموع	

توزيع الطالبات حسب السن والجنسية - المرحلة الابتدائية - مدارس البنات - العام الدراسي ٢٠٠٧ - ٢٠٠٨

PUPILS DISTRIBUTION ACCORDING TO AGE AND NATIONALITY

PRIMARY STAGE - GIRLS SCHOOLS (2007 / 2008)

Grade	Nationality	متوسط العمر Age Average		المجموع Total	١٨ فاكثر 18 and above	-17	-16	-15	-14	-13	-12	-11	-10	-9	-8	-7	-6	أقل من ٦ سنوات Less than 6 years	السن الجنسية	الصف
		سنة Year	شهر Month																	
First	Qatari	6	-	839	-	-	-	-	-	-	-	1	2	-	9	43	483	301	قطرية	الأول
	Non-Qatari	6	6	928	-	-	-	-	-	-	-	-	-	-	12	54	817	45	غير قطرية	
	Total	6	4	1767	-	-	-	-	-	-	-	1	2	-	21	97	1300	346	مجموع	
Second	Qatari	7	3	931	-	-	-	-	-	-	1	2	3	11	53	525	336	-	قطرية	الثاني
	Non-Qatari	7	4	800	-	-	-	-	-	-	-	-	4	17	56	677	46	-	غير قطرية	
	Total	7	3	1731	-	-	-	-	-	-	1	2	7	28	109	1202	382	-	مجموع	
Third	Qatari	8	3	948	-	-	-	-	1	1	3	9	11	56	530	335	2	-	قطرية	الثالث
	Non-Qatari	8	7	772	-	-	-	1	-	1	2	12	28	62	630	36	-	-	غير قطرية	
	Total	8	5	1720	-	-	-	1	1	2	5	21	39	118	1160	371	2	-	مجموع	
Fourth	Qatari	9	2	889	-	-	-	-	2	1	7	18	49	513	298	1	-	-	قطرية	الرابع
	Non-Qatari	9	8	768	-	-	-	-	1	7	12	25	50	634	39	-	-	-	غير قطرية	
	Total	9	5	1657	-	-	-	-	3	8	19	43	99	1147	337	1	-	-	مجموع	
Fifth	Qatari	10	-	1096	-	-	-	3	9	8	23	75	577	398	3	-	-	-	قطرية	الخامس
	Non-Qatari	10	8	760	-	-	-	-	5	11	28	51	628	37	-	-	-	-	غير قطرية	
	Total	10	3	1856	-	-	-	3	14	19	51	126	1205	435	3	-	-	-	مجموع	
Sixth	Qatari	11	4	1056	-	-	1	1	18	28	78	583	345	2	-	-	-	-	قطرية	السادس
	Non-Qatari	11	6	758	-	-	1	2	8	26	54	611	56	-	-	-	-	-	غير قطرية	
	Total	11	5	1814	-	-	2	3	26	54	132	1194	401	2	-	-	-	-	مجموع	
Total	Qatari	8	9	5759	-	-	1	4	30	38	112	688	987	980	893	904	821	301	قطرية	المجموع
	Non-Qatari	8	11	4786	-	-	1	3	14	45	96	699	766	750	737	767	863	45	غير قطرية	
	Total	8	10	10545	-	-	2	7	44	83	208	1387	1753	1730	1630	1671	1684	346	مجموع	

توزيع الطلاب حسب الجنسية - المرحلة الابتدائية

مدارس البنين والنموذجيات والبنات - العام الدراسي ٢٠٠٧ - ٢٠٠٨

PUPILS DISTRIBUTION ACCORDING TO NATIONALITY - PRIMARY STAGE

BOYS, MODELS AND GIRLS SCHOOLS (2007/2008)

Grade	المجموع Total			٦ / ابتدائي 6/ Primary			٥ / ابتدائي 5/ Primary			٤ / ابتدائي 4/ Primary			٣ / ابتدائي 3/ Primary			٢ / ابتدائي 2/ Primary			١ / ابتدائي 1/ Primary			الصف
	البيانات Total	بنات Girls	بنين Boys	بنات Girls	بنين Boys	بنات Girls	بنين Boys	بنات Girls	بنين Boys	بنات Girls	بنين Boys	بنات Girls	بنين Boys	بنات Girls	بنين Boys	بنات Girls	بنين Boys	بنات Girls	بنين Boys	بنات Girls	بنين Boys	
Qatari	10230	5759	2784	1687	1056	809	1096	459	433	889	597	161	948	633	105	931	559	85	839	536	94	قطري
U.A.E	33	17	10	6	4	1	1	2	2	-	-	-	5	4	2	4	2	-	3	2	1	اماراتي
Bahraini	606	62	38	6	11	5	12	8	1	11	9	-	9	7	-	11	7	-	8	7	-	بحريني
Kuwaiti	5	2	2	1	-	-	-	1	-	1	-	1	1	-	-	-	-	-	-	1	-	كويتي
Saudi	242	118	78	46	16	22	19	10	15	23	15	4	18	19	1	22	18	1	20	16	3	سعودي
Omani	366	177	110	79	29	40	31	14	18	26	23	8	27	24	4	28	26	8	36	23	1	عماني
Iraqi	165	75	62	28	10	10	16	8	8	14	13	2	10	13	3	14	14	1	11	14	4	عراقي
Yemeni	1297	644	390	283	93	118	100	35	58	95	81	19	101	85	15	112	87	11	143	122	42	يمني
Palestinian	823	398	327	98	76	61	73	57	21	70	62	6	62	69	-	55	64	5	62	75	5	فلسطيني
Jordanian	781	362	296	123	71	83	67	59	21	52	55	4	51	45	4	55	60	3	66	77	8	اردني
Egyptian	1587	841	528	218	129	131	142	79	35	157	131	10	123	107	14	140	103	17	150	108	11	مصري
Syrian	386	197	128	61	32	24	27	16	11	39	29	8	35	20	5	24	34	6	40	29	7	سوري
Libanese	19	10	6	3	1	1	1	1	1	3	2	1	2	1	-	3	1	-	-	1	-	لبناني
Sudanese	1065	540	326	199	83	95	79	46	33	79	68	21	89	61	17	88	62	15	122	89	18	سوداني
Djiboutian	2	-	2	-	-	-	-	-	-	-	-	-	-	-	-	-	1	-	-	1	-	جيبوتي
Somali	284	156	73	35	33	21	24	8	9	23	9	2	22	22	2	24	15	1	30	19	-	صومالي
Libyan	9	6	3	-	2	-	-	-	-	2	-	-	-	1	-	-	2	-	2	-	-	ليبي
Tunisian	11	2	5	4	-	4	1	-	-	-	2	-	-	1	-	1	1	-	-	1	-	تونسي
Algerian	53	31	15	7	4	4	5	2	2	4	2	-	8	3	1	7	3	-	3	5	-	جزائري
Moraccon	23	14	4	5	-	1	2	-	3	2	1	-	2	1	1	5	1	-	3	1	-	مغربي
Mauritanian	36	11	19	6	4	2	1	2	1	1	2	3	1	4	-	1	4	-	3	7	-	موريتاني
Comarian	4	3	1	-	1	-	1	-	-	-	-	-	-	1	-	-	-	-	1	-	-	جزر القمر
Arabe Others	153	79	43	31	16	15	12	9	10	16	10	3	15	13	2	13	6	-	7	5	1	عربي آخر
Iranian	422	229	128	65	50	34	37	18	18	31	15	9	44	34	-	28	28	1	39	33	3	ايراني
Pakistani	1120	642	335	143	72	64	83	18	35	96	48	22	119	68	11	135	90	3	137	111	8	باكستاني
Indian	74	29	36	9	2	6	3	1	2	3	3	-	11	22	1	3	3	-	7	7	-	هندي
Afghani	5	2	3	-	1	-	1	-	-	-	-	-	-	1	-	-	2	-	-	-	-	افغانستاني
Bangladeshi	197	87	75	35	7	13	13	2	8	17	8	3	11	19	2	15	21	4	24	25	5	بنجلاديشي
Others	99	52	35	12	11	5	9	-	2	3	9	2	6	6	1	12	7	-	11	13	2	أخرى
Total	19577	10545	5862	3170	1814	1569	1856	855	747	1657	1174	289	1720	1284	191	1731	1221	161	1767	1328	213	المجموع

## خلاصة توزيع الطلاب حسب الجنسية - المرحلة الابتدائية

مدارس البنين والنموذجيات والبنات - العام الدراسي ٢٠٠٧ - ٢٠٠٨

### SUMMARY OF PUPILS DISTRIBUTION ACCORDING TO NATIONALITY PRIMARY STAGE - BOYS, MODELS AND GIRLS SCHOOLS (2007/2008)

Grade	المجموع Total			٦ / ابتدائي 6/ Primary			٥ / ابتدائي 5/ Primary			٤ / ابتدائي 4/ Primary			٣ / ابتدائي 3/ Primary			٢ / ابتدائي 2/ Primary			١ / ابتدائي 1/ Primary			الصف
	الجموع Total	بنات Girls	نموذجيات Model Sc.	بنين Boys	بنات Girls	بنين Boys	بنات Girls	نموذجيات Model Sc.	بنين Boys	بنات Girls	نموذجيات Model Sc.	بنين Boys	بنات Girls	نموذجيات Model Sc.	بنين Boys	بنات Girls	نموذجيات Model Sc.	بنين Boys	بنات Girls	نموذجيات Model Sc.	بنين Boys	
Number of Qataris	10230	5759	2784	1687	1056	809	1096	459	433	889	597	161	948	633	105	931	559	85	839	536	94	عدد القطريين
Percentage %	52.3	54.6	47.5	53.2	58.2	51.6	59.0	53.7	58.0	53.7	50.9	55.7	55.1	49.3	55.0	53.8	45.8	52.8	47.5	40.4	44.1	النسبة %
Number of Gulf Citizens	752	376	238	138	60	68	63	35	36	61	47	13	60	54	7	65	53	9	67	49	5	عدد الخليجيين
Percentage %	3.8	3.6	4.1	4.4	3.3	4.3	3.4	4.1	4.8	3.7	4.0	4.5	3.5	4.2	3.7	3.8	4.3	5.6	3.8	3.7	2.3	النسبة %
Number of Arabs	6678	3369	2228	1081	555	570	551	322	213	557	447	79	521	447	64	542	458	59	643	554	96	عدد العرب
Percentage %	34.1	31.9	38.0	34.1	30.6	36.3	29.7	37.7	28.5	33.6	38.0	27.3	30.3	34.8	33.5	31.3	37.5	36.6	36.4	41.7	45.1	النسبة %
Number of Others	1917	1041	612	264	143	122	146	39	65	150	83	36	191	150	15	193	151	8	218	189	18	أخرى
Percentage %	9.8	9.9	10.4	8.3	7.9	7.8	7.9	4.6	8.7	9.0	7.1	12.5	11.1	11.7	7.8	11.1	12.4	5.0	12.3	14.2	8.5	النسبة %
Number of Non-Qataris	9347	4786	3078	1483	758	760	760	396	314	768	577	128	772	651	86	800	662	76	928	792	119	عدد غير القطريين
Percentage %	47.7	45.4	52.5	46.8	41.8	48.4	41.0	46.3	42.0	46.3	49.1	44.3	44.9	50.7	45.0	46.2	54.2	47.2	52.5	59.6	55.9	النسبة %

توزيع الطلاب المستجدين في الصف الأول الابتدائي - المرحلة الابتدائية

حسب الجنسية والسن - مدارس البنين والنموذجيات والبنات - العام الدراسي ٢٠٠٧ - ٢٠٠٨

DISTRIBUTION OF FRESH PUPILS AT 1st PRIMARY - PRIMARY STAGE  
ACCORDING TO NATIONALITY AND AGE - BOYS, MODELS  
AND GIRLS SCHOOLS (2007-2008)

Grade	المجموع TOTAL				٨ سنوات فأكثر 8 Years and above				٧ سنوات فأكثر 7 Years and above				٦ سنوات فأكثر 6 Years and above				أقل من ٦ سنوات Less than 6 years				الصف البيان الجنسية
	الجميع Total	بنات Girls	نموذجيات Models	بنين Boys	الجميع Total	بنات Girls	نموذجيات Models	بنين Boys	الجميع Total	بنات Girls	نموذجيات Models	بنين Boys	الجميع Total	بنات Girls	نموذجيات Models	بنين Boys	الجميع Total	بنات Girls	نموذجيات Models	بنين Boys	
Qatari	1423	814	519	90	20	7	13	-	65	34	27	4	811	481	270	60	527	292	209	26	قطري
U.A.E	6	3	2	1	-	-	-	-	-	-	-	-	4	2	1	1	2	1	1	-	اماراتي
Bahraini	15	8	7	-	-	-	-	-	1	-	1	-	9	7	2	-	5	1	4	-	بحريني
Kuwaiti	1	-	1	-	-	-	-	-	-	-	-	-	1	-	1	-	-	-	-	-	كويتي
Saudi	42	23	16	3	1	-	1	-	4	1	2	1	24	15	7	2	13	7	6	-	سعودي
Omani	60	37	22	1	-	-	-	-	2	1	1	-	45	26	18	1	13	10	3	-	عماني
Iraqi	30	12	14	4	1	-	1	-	1	1	-	-	27	11	13	3	1	-	-	1	عراقي
Yemeni	309	145	121	43	-	-	-	-	19	6	12	1	272	134	102	36	18	5	7	6	يمني
Palestinian	140	61	74	5	-	-	-	-	7	2	5	-	130	59	68	3	3	-	1	2	فلسطيني
Jordanian	152	68	76	8	-	-	-	-	2	-	2	-	149	67	74	8	1	1	-	-	اردني
Egyptian	277	155	110	12	-	-	-	-	6	3	3	-	262	147	107	8	9	5	-	4	مصري
Syrian	78	40	29	9	-	-	-	-	2	1	-	1	75	39	29	7	1	-	-	1	سوري
Libanese	10	9	1	-	-	-	-	-	-	-	-	-	10	9	1	-	-	-	-	-	لبناني
Sudanese	223	114	92	17	1	-	1	-	5	2	1	2	213	110	90	13	4	2	-	2	سوداني
Djiboutian	2	1	1	-	-	-	-	-	-	-	-	-	2	1	1	-	-	-	-	-	جيبوتي
Somali	49	33	16	-	2	1	1	-	1	1	-	-	46	31	15	-	-	-	-	-	صومالي
Libyan	1	1	-	-	-	-	-	-	-	-	-	-	1	1	-	-	-	-	-	-	ليبي
Tunisian	2	1	1	-	-	-	-	-	-	-	-	-	2	1	1	-	-	-	-	-	تونسي
Algerian	7	3	4	-	-	-	-	-	-	-	-	-	7	3	4	-	-	-	-	-	جزائري
Moraccon	4	3	1	-	-	-	-	-	-	-	-	-	4	3	1	-	-	-	-	-	مغربي
Mauritanian	10	3	7	-	-	-	-	-	1	-	1	-	8	3	5	-	1	-	1	-	موريتاني
Comarian	2	1	1	-	-	-	-	-	-	-	-	-	2	1	1	-	-	-	-	-	جزر القمر
Arabe Others	18	6	9	3	-	-	-	-	2	-	1	1	16	6	8	2	-	-	-	-	عربي آخر
Iranian	72	37	31	4	-	-	-	-	11	5	6	-	58	30	25	3	3	2	-	1	إيراني
Pakistani	235	128	102	5	8	4	4	-	35	17	18	-	186	105	77	4	6	2	3	1	باكستاني
Indian	17	9	8	-	1	-	1	-	-	-	-	-	16	9	7	-	-	-	-	-	هندي
Afghani	-	-	-	-	-	-	-	-	-	-	-	-	-	-	-	-	-	-	-	-	افغانستاني
Bangladeshi	54	24	25	5	4	-	4	-	11	5	3	3	38	18	18	2	1	1	-	-	بنجلاديش
Others	26	12	12	2	1	1	-	-	1	1	-	-	23	10	11	2	1	-	1	-	أخرى
Total	3265	1751	1302	212	39	13	26	-	176	80	83	13	2441	1329	957	155	609	329	236	44	المجموع

توزيع الطلاب المستجدين في كل الصفوف - المرحلة الابتدائية

حسب الصف والجنسية المفصلة - مدارس البنين والنموذجيات والبنات - العام الدراسي ٢٠٠٧-٢٠٠٨

DISTRIBUTION OF FRESH PUPILS AT ALL GRADES - PRIMARY STAGE

ACCORDING TO GRADE AND DETAILED NATIONALITY- BOYS, MODELS AND GIRLS SCHOOLS (2007-2008)

Grade	المجموع Total			٦ / ابتدائي 6/ Primary			٥ / ابتدائي 5/ Primary			٤ / ابتدائي 4/ Primary			٣ / ابتدائي 3/ Primary			٢ / ابتدائي 2/ Primary			١ / ابتدائي 1/ Primary			الصف البيان الجنسية
	المجموع Total	بنات Girls	توزيع بنات Models & Girls	بنات Girls	بنين Boys	بنات Girls	بنين Boys	بنات Girls	بنين Boys	بنات Girls	بنين Boys	بنات Girls	بنين Boys	بنات Girls	بنين Boys	بنات Girls	بنين Boys	بنات Girls	بنين Boys	بنات Girls	بنين Boys	
Qatari	1721	941	613	167	18	28	43	27	26	13	18	9	21	27	8	32	22	6	814	519	90	قطري
U.A.E	11	3	6	2	-	1	-	1	-	-	-	-	-	2	-	-	1	-	3	2	1	اماراتي
Bahraini	28	13	15	-	1	-	2	1	-	1	2	-	-	2	-	1	3	-	8	7	-	بحريني
Kuwaiti	1	-	1	-	-	-	-	-	-	-	-	-	-	-	-	-	-	-	-	1	-	كويتي
Saudi	61	36	20	5	-	1	2	-	1	6	2	-	5	-	-	-	2	-	23	16	3	سعودي
Omani	76	43	27	6	1	2	1	-	2	1	-	1	2	1	-	1	4	-	37	22	1	عماني
Iraqi	61	28	21	12	-	2	5	1	4	8	3	1	1	2	1	2	1	-	12	14	4	عراقي
Yemeni	358	161	138	59	2	6	4	1	4	4	5	2	5	8	2	1	3	2	145	121	43	يميني
Palestinian	202	84	109	9	2	-	2	6	2	5	8	2	2	6	-	12	15	-	61	74	5	فلسطيني
Jordanian	214	100	98	16	10	4	4	5	3	8	4	1	5	6	-	5	7	-	68	76	8	اردني
Egyptian	423	226	164	33	8	8	9	10	5	14	19	4	17	12	1	23	13	3	155	110	12	مصري
Syrian	112	58	37	17	5	2	2	1	1	3	3	4	4	1	-	4	3	1	40	29	9	سوري
Libanese	12	9	2	1	-	-	-	-	-	-	-	-	1	-	1	-	-	-	9	1	-	لبناني
Sudanese	287	139	117	31	6	4	5	2	3	6	6	5	3	9	1	5	8	1	114	92	17	سوداني
Djiboutian	2	1	1	-	-	-	-	-	-	-	-	-	-	-	-	-	-	-	1	1	-	جيبوتي
Somali	53	35	18	-	2	-	-	-	-	-	-	-	-	-	-	2	-	-	33	16	-	صومالي
Libyan	1	1	-	-	-	-	-	-	-	-	-	-	-	-	-	-	-	-	1	-	-	ليبي
Tunisian	3	2	1	-	-	-	-	-	-	1	-	-	-	-	-	-	-	-	1	1	-	تونسي
Algerian	17	9	7	1	-	1	1	-	-	1	1	-	3	1	-	1	1	-	3	4	-	جزائري
Moroccan	7	4	3	-	-	-	-	-	-	1	-	-	-	1	-	-	1	-	3	1	-	مغربي
Mauritanian	11	3	8	-	-	-	-	-	-	-	-	-	-	-	-	1	-	-	3	7	-	موريتاني
Comarian	2	1	1	-	-	-	-	-	-	-	-	-	-	-	-	-	-	-	1	1	-	جزر القمر
Arabe Others	21	8	10	3	-	-	-	-	-	1	1	-	1	-	-	-	-	-	6	9	3	عربي آخر
Iranian	89	41	41	7	-	-	1	1	1	-	2	2	3	4	-	-	3	-	37	31	4	ايراني
Pakistani	271	145	114	12	-	1	3	2	1	6	3	3	3	4	2	5	3	-	128	102	5	باكستاني
Indian	17	9	8	-	-	-	-	-	-	-	-	-	-	-	-	-	-	-	9	8	-	هندي
Afghani	-	-	-	-	-	-	-	-	-	-	-	-	-	-	-	-	-	-	-	-	-	افغانستاني
Bangladeshi	56	24	26	6	-	-	-	-	-	-	-	-	1	-	-	-	1	-	24	25	5	بنجلاديشي
Others	39	15	19	5	1	1	1	-	-	-	2	2	1	3	-	-	2	-	12	12	2	أخرى
Total	4156	2139	1625	392	56	61	85	58	53	79	79	38	76	90	15	92	96	13	1751	1302	212	المجموع

## خلاصة الطلاب المستجدين في كل الصفوف في المرحلة الابتدائية

حسب الصف والجنسية - مدارس البنين والنموذجيات والبنات - العام الدراسي ٢٠٠٧ - ٢٠٠٨

### SUMMARY OF FRESH PUPILS AT ALL GRADES - PRIMARY STAGE - ACCORDING TO GRADE AND NATIONALITY - BOYS, MODELS AND GIRLS SCHOOLS (2007/2008)

Grade	المجموع Total				٦ / ابتدائي 6/ Primary		٥ / ابتدائي 5/ Primary		٤ / ابتدائي 4/ Primary		٣ / ابتدائي 3/ Primary		٢ / ابتدائي 2/ Primary		١ / ابتدائي 1/ Primary		الصف	الجنسية				
	الجموع Total	بنات Girls	نموذجيات Models Sc.	بنين Boys	بنات Girls	بنين Boys	بنات Girls	نموذجيات Models Sc.	بنين Boys	بنات Girls	نموذجيات Models Sc.	بنين Boys	بنات Girls	نموذجيات Models Sc.	بنين Boys	بنات Girls			نموذجيات Models Sc.	بنين Boys		
Number of Qataris	1721	941	613	167	18	28	43	27	26	13	18	9	21	27	8	32	22	6	814	519	90	عدد القطريين
Percentage %	41.4	44.0	37.7	42.6	32.1	45.9	50.6	46.6	49.0	16.5	22.8	23.7	27.6	30.0	53.3	34.8	22.9	46.2	46.5	39.9	42.5	النسبة %
Number of Gulf Citizens	177	95	69	13	2	4	5	2	3	8	4	1	7	5	-	2	10	-	71	48	5	عدد الخليجيين
Percentage %	4.3	4.4	4.2	3.3	3.6	6.6	5.9	3.4	5.7	10.1	5.0	2.6	9.2	5.6	-	2.2	10.4	-	4.0	3.7	2.4	النسبة %
Number of Arabs	1786	869	735	182	35	27	32	26	22	52	50	20	41	47	5	53	55	7	656	557	101	عدد العرب
Percentage %	42.9	40.6	45.2	46.4	62.5	44.2	37.6	44.8	41.5	65.8	63.3	52.6	54.0	52.2	33.3	57.6	57.3	53.8	37.5	42.8	47.6	النسبة %
Number of Others	472	234	208	30	1	2	5	3	2	6	7	8	7	11	2	5	9	-	210	178	16	أخرى
Percentage %	11.4	11.0	12.8	7.7	1.8	3.3	5.9	5.2	3.8	7.6	8.9	21.1	9.2	12.2	13.4	5.4	9.4	-	12.0	13.6	7.5	النسبة %
Number of Non-Qataris	2435	1198	1012	225	38	33	42	31	27	66	61	29	55	63	7	60	74	7	937	783	122	عدد غير القطريين
Percentage %	58.6	56.0	62.3	57.4	67.9	54.1	49.4	53.4	51.0	83.5	77.2	76.3	72.4	70.0	46.7	65.2	77.1	53.8	53.5	60.1	57.5	النسبة %



توزيع الطلاب التاركين - المرحلة الابتدائية - حسب الصفوف والجنسية

مدارس البنين والنموذجيات والبنات - العام الدراسي ٢٠٠٧ - ٢٠٠٨

DISTRIBUTION OF PUPILS DROP - OUTS - PRIMARY STAGE - ACCORDING TO GRADES AND NATIONALITY - BOYS, MODELS AND GIRLS SCHOOLS (2007/2008)

Detail		Zone المنطقة															البيان	
		% النسبة المئوية Percentage %			المجموع Total			المناطق Zones			الدوحة Doha			المسجلون Registered				
Nationality	Grade	المجموع	غير قطري	قطري	المجموع	غير قطري	قطري	المجموع	غير قطري	قطري	المجموع	غير قطري	قطري	المجموع	غير قطري	قطري	الجنسية	الصف
		Total	Non-Qatari	Qatari	Total	Non-Qatari	Qatari	Total	Non-Qatari	Qatari	Total	Non-Qatari	Qatari	Total	Non-Qatari	Qatari		
1 st Primary	Boys	52	6.7	32	11	8	3	2	2	-	9	6	3	213	119	94	البنين	ابتدائي / ١
	Models	2.0	2.4	1.3	26	19	7	-	-	-	26	19	7	1328	792	536	النموذجيات	
	Girls	1.9	1.4	2.5	34	13	21	1	1	-	33	12	21	1767	928	839	البنات	
	Total	2.1	2.2	2.1	71	40	31	3	3	-	68	37	31	3308	1839	1469	المجموع	
2 nd Primary	Boys	20.5	3.9	35.3	33	3	30	1	-	1	32	3	29	161	76	85	البنين	ابتدائي / ٢
	Models	4.7	4.5	4.8	57	30	27	-	-	-	57	30	27	1221	662	559	النموذجيات	
	Girls	3.6	3.0	4.1	62	24	38	1	1	-	61	23	38	1731	800	931	البنات	
	Total	4.9	3.7	6.0	152	57	95	2	1	1	150	56	94	3113	1538	1575	المجموع	
3 rd Primary	Boys	19.9	1.2	35.2	38	1	37	1	-	1	37	1	36	191	86	105	البنين	ابتدائي / ٣
	Models	4.9	3.4	6.5	63	22	41	-	-	-	63	22	41	1284	651	633	النموذجيات	
	Girls	3.2	2.7	3.6	55	21	34	2	2	-	53	19	34	1720	772	948	البنات	
	Total	4.9	2.9	6.6	156	44	112	3	2	1	153	42	111	3195	1509	1686	المجموع	
4 th Primary	Boys	10.7	2.3	17.4	31	3	28	4	3	1	27	-	27	289	128	161	البنين	ابتدائي / ٤
	Models	4.9	3.6	6.0	57	21	36	-	-	-	57	21	36	1174	577	597	النموذجيات	
	Girls	3.9	3.1	4.6	65	24	41	1	-	1	64	24	40	1657	768	889	البنات	
	Total	4.9	3.3	6.4	153	48	105	5	3	2	148	45	103	3120	1473	1647	المجموع	
5 th Primary	Boys	12.4	9.2	14.8	93	29	64	1	-	1	92	29	63	747	314	433	البنين	ابتدائي / ٥
	Models	4.0	3.8	4.1	34	15	19	-	-	-	34	15	19	855	396	459	النموذجيات	
	Girls	4.0	3.8	4.2	75	29	46	2	2	-	73	27	46	1856	760	1096	البنات	
	Total	5.8	5.0	6.5	202	73	129	3	2	1	199	71	128	3458	1470	1988	المجموع	
6 th Primary	Boys	9.9	4.9	14.7	156	37	119	1	-	1	155	37	118	1569	760	809	البنين	ابتدائي / ٦
	Models	-	-	-	-	-	-	-	-	-	-	-	-	-	-	-	النموذجيات	
	Girls	3.0	3.2	2.8	54	24	30	1	1	-	53	23	30	1614	758	1056	البنات	
	Total	6.2	4.0	8.0	210	61	149	2	1	1	208	60	148	3383	1518	1865	المجموع	
Total	Boys	11.4	5.5	16.7	362	81	281	10	5	5	352	76	276	3170	1483	1687	البنين	المجموع
	Models	4.0	3.5	4.7	237	107	130	-	-	-	237	107	130	5862	3078	2784	النموذجيات	
	Girls	3.3	2.8	3.6	345	135	210	8	7	1	337	128	209	10545	4786	5759	البنات	
	Total	4.8	3.5	6.1	944	323	621	18	12	6	926	311	615	19577	9347	10230	المجموع	

توزيع الطلاب التاركين حسب حالة القيد في المرحلة الابتدائية

مدارس البنين والبنات والنموذجيات - العام الدراسي ٢٠٠٧ - ٢٠٠٨

DISTRIBUTION OF PUPILS DROP - OUTS ACCORDING TO REGISTRATION STATUS

PRIMARY STAGE - BOYS, GIRLS AND MODELS SCHOOLS (2007 - 2008)

Schools	المجموع Total				مدارس البنات Girls Schools				المدارس النموذجية Model Schools				مدارس البنين Boys Schools				المدارس
	الجموع Total	راسب Repeater	مترفع Promoted	مستجد Fresh	الجموع Total	راسبة Repeater	مترفعة Promoted	مستجدة Fresh	الجموع Total	راسب Repeater	مترفع Promoted	مستجد Fresh	الجموع Total	راسب Repeater	مترفع Promoted	مستجد Fresh	
Grade	حالة القيد																الصف
1/ primary	71	17	-	54	34	9	-	25	26	8	-	18	11	-	-	11	١ / ابتدائي
2/ primary	152	7	130	15	62	3	53	6	57	3	48	6	33	1	29	3	٢ / ابتدائي
3/ primary	156	12	138	6	55	3	51	1	63	7	54	2	38	2	33	3	٣ / ابتدائي
4/ primary	153	7	131	15	65	5	51	9	57	-	54	3	31	2	26	3	٤ / ابتدائي
5/ primary	202	20	169	13	75	9	62	4	34	-	32	2	93	11	75	7	٥ / ابتدائي
6/ primary	210	16	175	19	54	5	45	4	-	-	-	-	156	11	130	15	٦ / ابتدائي
Total	944	79	743	122	345	34	262	49	237	18	188	31	362	27	293	42	المجموع
Percentage %	100	8.4	78.7	12.9	100	9.9	75.9	14.2	100	7.6	79.3	13.1	100	7.5	80.9	11.6	النسبة المئوية %

الباب الخامس

*CHAPTER FIVE*

إحصاءات موظفي المرحلة  
الابتدائية

*PRIMARY STAGE*

*PERSONNEL*

*STATISTICS*



توزيع الهيئة التدريسية (مجموع الذكور والإناث) بالمرحلة الابتدائية حسب المؤهل والعمل والجنسية

مدارس البنين والبنات والنموذجيات - العام الدراسي ٢٠٠٧ - ٢٠٠٨

DISTRIBUTION OF THE SCHOOL STAFF (MALES AND FEMALES TOTAL ) AT THE PRIMARY STAGE

ACCORDING TO QUALIFICATION, WORK AND NATIONALITY - BOYS, GIRLS AND MODELS SCHOOLS (2007/2008)

Work	Qualification	المجموع الكلي Grand Total	مؤهلات غير تربوية Non-Educational Qualifications						مؤهلات تربوية Educational Qualifications						المؤهل	العمل
			المجموع Total	أعلى من جامعي Post Graduate	مؤهل جامعي Univers. Degree	دراسة جامعية Under Graduate	الثانوية العامة General Second. Educ.	أقل من ثانوية عامة Under Second. Educ.	المجموع Total	أعلى من جامعي Post Graduate	جامعة وتربوية Univers. Deg. & Educ. Diploma	جامعة تربوية Educ. Cert. Univers. Degree	ثانوية وتربوية Second. Certif. & Educ. Diploma	ثانوية تربوية Educ. Secor. Cert.		
Nationality															الجنسية	
Administrator	Qatari	1110	823	2	663	12	120	26	287	2	18	252	9	6	قطري	الإداريون
	Non-Qatari	13	10	1	9	-	-	-	3	-	-	3	-	-	غير قطري	
	Total	1123	833	3	672	12	120	26	290	2	18	255	9	6	المجموع	
Teachers	Qatari	2386	854	4	791	39	20	-	1532	-	19	1426	63	24	قطري	المدرسون
	Non-Qatari	598	252	21	221	4	6	-	346	6	33	281	15	11	غير قطري	
	Total	2984	1106	25	1012	43	26	-	1878	6	52	1707	78	35	المجموع	
Total	Qatari	3496	1677	6	1454	51	140	26	1819	2	37	1678	72	30	قطري	المجموع
	Non-Qatari	611	262	22	230	4	6	-	349	6	33	284	15	11	غير قطري	
	Total	4107	1939	28	1684	55	146	26	2168	8	70	1962	87	41	المجموع	

توزيع الهيئة التدريسية (ذكور) بالمرحلة الابتدائية حسب المؤهل والعمل والجنسية

مدارس البنين - العام الدراسي ٢٠٠٧ - ٢٠٠٨

DISTRIBUTION OF THE SCHOOL STAFF (MALES ) AT THE PRIMARY STAGE  
ACCORDING TO QUALIFICATION, WORK AND NATIONALITY - BOYS SCHOOLS (2007/2008)

Type of Work	Qualification	المجموع الكلي Grand Total	مؤهلات غير تربوية Non-Educational Qualifications						مؤهلات تربوية Educational Qualifications						المؤهل	العمل
			المجموع Total	أعلى من جامعة Post Graduate	مؤهل جامعي Univers. Degree	دراسة جامعية Under Graduate	الثانوية العامة General Second. Educ.	أقل من ثانوية عامة Under Second. Educ.	المجموع Total	أعلى من جامعة Post Graduate	جامعة وتربوية Univers. Deg. & Educ. Diploma	جامعة تربوية Educ. Cert. Univers. Degree	ثانوية وتربوية Second. Certif. & Educ. Diploma	ثانوية تربوية Educ. Secoun. Cert.		
	Nationality														الجنسية	
Administrators	Qatari	180	158	-	98	6	44	10	22	-	2	13	5	2	قطري	
	Non-Qatari	5	5	-	5	-	-	-	-	-	-	-	-	-	غير قطري	
	Total	185	163	-	103	6	44	10	22	-	2	13	5	2	مجموع	
Teachers	Qatari	167	103	1	95	-	7	-	64	-	2	59	1	2	قطري	
	Non-Qatari	380	188	21	158	4	5	-	192	6	20	148	9	9	غير قطري	
	Total	547	291	22	253	4	12	-	256	6	22	207	10	11	مجموع	
Total	Qatari	347	261	1	193	6	51	10	86	-	4	72	6	4	قطري	
	Non-Qatari	385	193	21	163	4	5	-	192	6	20	148	9	9	غير قطري	
	Total	732	454	22	356	10	56	10	278	6	24	220	15	13	مجموع	

توزيع الهيئة التدريسية (مجموع الإناث) بالمرحلة الابتدائية حسب المؤهل والعمل والجنسية

مدارس النموذجيات والبنات - العام الدراسي ٢٠٠٧ - ٢٠٠٨

DISTRIBUTION OF THE SCHOOL STAFF (FEMALES TOTAL) AT THE PRIMARY STAGE

ACCORDING TO QUALIFICATION, WORK AND NATIONALITY - MODELS AND GIRLS SCHOOLS (2007/2008)

Work	Qualification Nationality	المجموع القطري Grand Total	مؤهلات غير تربوية Non-Educational Qualifications						مؤهلات تربوية Educational Qualifications						المؤهل الجنسية	العمل
			المجموع Total	أعلى من جامعة Post Graduate	مؤهل جامعي Univers. Degree	دراسة جامعة Under Graduate	الثانوية العامة General Second. Educ.	أقل من ثانوية عامة Under Second. Educ.	المجموع Total	أعلى من جامعة Post Graduate	جامعة وتربوية Univers. Deg. & Educ. Diploma	جامعة تربوية Educ. Cert. Univers. Degree	ثانوية وتربوية Second. Certif. & Educ. Diploma	ثانوية تربوية Educ. Secor. Cert.		
Administrators	Qatari	930	665	2	565	6	76	16	265	2	16	239	4	4	قطرية	الإداريات
	Non-Qatari	8	5	1	4	-	-	-	3	-	-	3	-	-	غير قطرية	
	Total	938	670	3	569	6	76	16	268	2	16	242	4	4	مجموع	
Teachers	Qatari	2219	751	3	696	39	13	-	1468	-	17	1367	62	22	قطرية	المدرسات
	Non-Qatari	218	64	-	63	-	1	-	154	-	13	133	6	2	غير قطرية	
	Total	2437	815	3	759	39	14	-	1622	-	30	1500	68	24	مجموع	
Total	Qatari	3149	1416	5	1261	45	89	16	1733	2	33	1606	66	26	قطرية	المجموع
	Non-Qatari	226	69	1	67	-	1	-	157	-	13	136	6	2	غير قطرية	
	Total	3375	1485	6	1328	45	90	16	1890	2	46	1742	72	28	مجموع	

توزيع الهيئة التدريسية (إناث) بالمرحلة الابتدائية حسب المؤهل والعمل والجنسية

المدارس النموذجية - العام الدراسي ٢٠٠٧ - ٢٠٠٨

DISTRIBUTION OF THE SCHOOL STAFF (FEMALES ) AT THE PRIMARY STAGE ACCORDING TO QUALIFICATION,  
WORK AND NATIONALITY - MODEL SCHOOLS (2007/2008)

Work	Qualification Nationality	المجموع الكلي Grand Total	مؤهلات غير تربوية Non-Educational Qualifications						مؤهلات تربوية Educational Qualifications						المؤهل الجنسية	العمل
			المجموع Total	أعلى من جامعة Post Graduate	مؤهل جامعي Univers. Degree	دراسة جامعية Under Graduate	الثانوية العامة General Second. Educ.	أقل من ثانوية عامة Under Second. Educ.	المجموع Total	أعلى من جامعة Post Graduate	جامعة وتربوية Univers. Deg. & Educ. Diploma	جامعة تربوية Educ. Cert. Unvers. Degree	ثانوية وتربوية Second. Certif. & Educ. Diploma	ثانوية تربوية Educ. Secon. Cert.		
Administrators	Qatari	370	273	1	239	-	24	9	97	1	10	80	3	3	قطرية	الإداريات
	Non-Qatari	4	3	1	2	-	-	-	1	-	1	-	-	غير قطرية		
	Total	374	276	2	241	-	24	9	98	1	10	81	3	3	المجموع	
Teachers	Qatari	772	339	-	319	16	4	-	433	-	6	408	17	2	قطرية	المدرسات
	Non-Qatari	95	37	-	36	-	1	-	58	-	6	51	1	-	غير قطرية	
	Total	867	376	-	355	16	5	-	491	-	12	459	18	2	المجموع	
Total	Qatari	1142	612	1	558	16	28	9	530	1	16	488	20	5	قطرية	المجموع
	Non-Qatari	99	40	1	38	-	1	-	59	-	6	52	1	-	غير قطرية	
	Total	1241	652	2	596	16	29	9	589	1	22	540	21	5	المجموع	



توزيع الهيئة التدريسية (إناث) بالمرحلة الابتدائية حسب المؤهل والعمل والجنسية

مدارس البنات - العام الدراسي ٢٠٠٧ - ٢٠٠٨

DISTRIBUTION OF THE SCHOOL STAFF (FEMALES ) AT THE PRIMARY STAGE

ACCORDING TO QUALIFICATION, WORK AND NATIONALITY - GIRLS SCHOOLS (2007/2008)

Work	Qualification	المجموع الكلي Grand Total	مؤهلات غير تربوية Non-Educational Qualifications						مؤهلات تربوية Educational Qualifications					المؤهل	العمل	
			المجموع Total	أعلى من جامعة Post Graduate	مؤهل جامعي Univers. Degree	دراسة جامعية Under Graduate	الثانوية العامة General Second. Educ.	أقل من ثانوية عامة Under Second. Educ.	المجموع Total	أعلى من جامعة Post Graduate	جامعة وتربوية Univers. Deg. & Educ. Diploma	جامعة تربوية Educ. Cert. Univers. Degree	ثانوية وتربوية Second. Certif. & Educ. Diploma			ثانوية تربوية Educ. Seccon. Cert.
	الجنسية															
Administrators	Qatari	560	392	1	326	6	52	7	168	1	6	159	1	1	قطرية	الإداريات
	Non-Qatari	4	2	-	2	-	-	-	2	-	-	2	-	-	غير قطرية	
	Total	564	394	1	328	6	52	7	170	1	6	161	1	1	مجموع	
Teachers	Qatari	1447	412	3	377	23	9	-	1035	-	11	959	45	20	قطرية	المدرسات
	Non-Qatari	123	27	-	27	-	-	-	96	-	7	82	5	2	غير قطرية	
	Total	1570	439	3	404	23	9	-	1131	-	18	1041	50	22	مجموع	
Total	Qatari	2007	804	4	703	29	61	7	1203	1	17	1118	46	21	قطرية	المجموع
	Non-Qatari	127	29	-	29	-	-	-	98	-	7	84	5	2	غير قطرية	
	Total	2134	833	4	732	29	61	7	1301	1	24	1202	51	23	مجموع	

توزيع الهيئة التدريسية (مجموع الذكور والإناث) بالمرحلة الابتدائية حسب العمل والمؤهل والجنسية - مدارس البنين والنموذجيات والبنات - العام الدراسي ٢٠٠٧ - ٢٠٠٨

DISTRIBUTION OF THE SCHOOL STAFF (MALES AND FEMALES TOTAL) AT THE PRIMARY STAGE ACCORDING TO THE TYPE OF WORK, QUALIFICATION AND NATIONALITY BOYS, MODELS AND GIRLS SCHOOLS (2007 - 2008)

Type of Work	المجموع Total		أقل من جامعة Less than Univ. degree				جامعة أو أعلى Univ. degree&above				نوع العمل		
			غير تربوي Non-Educational		تربوي Educational		غير تربوي Non-Educational		تربوي Educational				
	المجموع Total	غير قطري Non-Qatari	قطري Qatari	غير قطري Non-Qatari	قطري Qatari	غير قطري Non-Qatari	قطري Qatari	غير قطري Non-Qatari	قطري Qatari	غير قطري Non-Qatari		قطري Qatari	
Administrators	Headmaster	67	-	67	-	2	-	4	-	27	-	34	مدير
	Assistant Headmaster	128	-	128	-	6	-	5	-	51	-	66	وكيل
	Secretary	80	-	80	-	27	-	-	-	38	-	15	سكرتير
	Admin. Supervisor	316	-	316	-	46	-	5	-	172	-	93	مشرف إداري
	Store Keeper	67	-	67	-	19	-	1	-	27	-	20	أمين مخزن
	Social Supervisor	177	1	176	-	-	-	-	1	164	-	12	مشرف اجتماعي
	Librarian	87	5	82	-	3	-	-	5	62	-	17	أمين مكتبة
	Canteen Supervisor	111	-	111	-	15	-	-	-	85	-	11	مشرف مقصف
	Others	90	7	83	-	40	-	-	4	39	3	4	أخرى
	Total Admin.	1123	13	1110	-	158	-	15	10	665	3	272	مجموع الإداريين
Teachers	Form Teacher	1141	19	1122	-	16	1	64	6	456	12	586	مدرس صف
	Shari a Teacher	237	49	188	3	1	1	3	27	99	18	85	مدرس علوم شرعية
	Arabic Teacher	256	109	147	4	1	6	5	57	30	42	111	مدرس لغة عربية
	English Teacher	380	243	137	-	-	3	-	97	18	143	119	مدرس لغة إنجليزية
	Math. Teacher	223	77	146	1	-	8	8	30	38	38	100	مدرس رياضيات
	Sci. Teacher	180	24	158	-	1	1	3	9	56	14	96	مدرس علوم عامة
	Civics Teacher	131	4	127	-	-	-	2	3	58	1	67	مدرس اجتماعيات
	Arts Teacher	180	35	145	1	-	4	1	7	3	23	141	مدرس تربية فنية
	Physical Education Teacher	163	30	133	-	1	1	1	1	5	28	126	مدرس تربية رياضية
	Other	93	8	85	1	39	1	-	5	32	1	14	مواد أخرى
	Total Teachers	2984	598	2386	10	59	26	87	242	795	320	1445	مجموع المدرسين
Grand Total	4107	811	3496	10	217	26	102	252	1460	323	1717	المجموع الكلي	

توزيع الهيئة التدريسية (ذكور) بالمرحلة الابتدائية حسب نوع العمل والمؤهل

والجنسية - مدارس البنين - العام الدراسي ٢٠٠٧ - ٢٠٠٨

DISTRIBUTION OF THE SCHOOL STAFF AT THE PRIMARY STAGE ACCORDING TO TYPE OF WORK, QUALIFICATION AND NATIONALITY - BOYS SCHOOLS (2007 - 2008)

Type of Work	المجموع Total		أقل من جامعة Less than Univ. degree				جامعة أو أعلى Univ. degree & above				نوع العمل		
			غير تربوي Non-Educational		تربوي Educational		غير تربوي Non-Educational		تربوي Educational				
	المجموع Total	غير قطري Non-Qatari	قطري Qatari	غير قطري Non-Qatari	قطري Qatari	غير قطري Non-Qatari	قطري Qatari	غير قطري Non-Qatari	قطري Qatari	غير قطري Non-Qatari		قطري Qatari	
Administrators	Headmaster	18	-	18	-	1	-	3	-	9	-	5	مدير
	Assistant Headmaster	33	-	33	-	6	-	2	-	19	-	6	وكيل
	Secretary	17	-	17	-	12	-	-	-	5	-	-	سكرتير
	Admin. Supervisor	32	-	32	-	18	-	2	-	10	-	2	مشرف إداري
	Store Keeper	14	-	14	-	13	-	-	-	1	-	-	أمين مخزن
	Social supervisor	43	-	43	-	-	-	-	-	42	-	1	مشرف اجتماعي
	Librarian	15	5	10	-	1	-	-	5	8	-	1	أمين مكتبة
	Canteen Supervisor	9	-	9	-	7	-	-	-	2	-	-	مشرف مقصف
	Others	4	-	4	-	2	-	-	-	2	-	-	أخرى
	Total Admin.	165	5	180	-	60	-	7	5	98	-	15	مجموع الإداريين
	Teachers	Form Teacher	10	2	8	-	5	-	1	1	2	1	-
Shari a Teacher		68	47	21	3	1	1	-	26	20	17	-	مدرس علوم شرعية
Arabic Teacher		103	100	3	4	-	3	1	55	2	38	-	مدرس لغة عربية
English Teacher		96	94	2	-	-	-	-	49	1	45	1	مدرس لغة إنجليزية
Math. Teacher		70	65	5	1	-	8	-	26	4	30	1	مدرس رياضيات
Sci. Teacher		57	19	38	-	1	-	1	7	21	12	15	مدرس علوم عامة
Civics Teacher		45	4	41	-	-	-	-	3	40	1	1	مدرس اجتماعيات
Arts Teacher		45	31	14	1	-	4	-	7	-	19	14	مدرس تربية فنية
Physical Education Teacher		39	11	28	-	-	1	-	-	2	10	26	مدرس تربية رياضية
Other		14	7	7	-	-	1	-	5	4	1	3	مواد أخرى
Total Teachers		547	380	167	9	7	18	3	179	96	174	61	مجموع المدرسين
Grand Total	732	385	347	9	67	18	10	184	194	174	76	المجموع الكلي	

توزيع الهيئة التدريسية (مجموع الإناث) بالمرحلة الابتدائية حسب العمل والمؤهل  
والجنسية - مدارس النموذجيات والبنات - العام الدراسي ٢٠٠٧ - ٢٠٠٨

DISTRIBUTION OF THE SCHOOL STAFF (FEMALES TOTAL) AT THE PRIMARY  
STAGE ACCORDING TO TYPE OF WORK, QUALIFICATION AND NATIONALITY - MODELS  
AND GIRLS SCHOOLS (2007 - 2008)

Type of Work	المجموع Total			أقل من جامعة Less than Univ. degree			جامعة أو أعلى Univ. degree & above			نوع العمل				
				غير تربوي Non-Educational		تربوي Educational	غير تربوي Non-Educational		تربوي Educational					
	المجموع Total	غير قطرية Non-Qatari	قطرية Qatari	غير قطرية Non-Qatari	قطرية Qatari	غير قطرية Non-Qatari	قطرية Qatari	غير قطرية Non-Qatari	قطرية Qatari					
		المجموع Total	غير قطرية Non-Qatari	قطرية Qatari	غير قطرية Non-Qatari	قطرية Qatari	غير قطرية Non-Qatari	قطرية Qatari	غير قطرية Non-Qatari				قطرية Qatari	
Administrators	Headmaster	49	-	49	-	1	-	1	-	18	-	29	مديرة	
	Assistant Headmaster	95	-	95	-	-	-	3	-	32	-	60	وكيلة	
	Secretary	63	-	63	-	15	-	-	-	33	-	15	سكرتيرة	
	Admin. Supervisor	284	-	284	-	28	-	3	-	162	-	91	مشرفة إدارية	
	Store Keeper	53	-	53	-	6	-	1	-	26	-	20	أمينة مخزن	
	Social Supervisor	134	1	133	-	-	-	-	-	1	122	-	11	مشرفة اجتماعية
	Librarian	72	-	72	-	2	-	-	-	-	54	-	16	أمينة مكتبة
	Canteen Supervisor	102	-	102	-	8	-	-	-	-	83	-	11	مشرفة مقصف
	Others	88	7	79	-	38	-	-	4	37	3	4	أخرى	
	Total Admin.	938	8	930	-	98	-	8	5	567	3	257	مجموع الإداريات	
	Teachers	Form Teacher	1131	17	1114	-	11	1	63	5	454	11	586	مدرسة صف
Sharh Teacher		169	2	187	-	-	-	3	1	79	1	85	مدرسة علوم شرعية	
Arabic Teacher		153	9	144	-	1	3	4	2	28	4	111	مدرسة لغة عربية	
English Teacher		284	149	135	-	-	3	-	48	17	98	118	مدرسة لغة إنجليزية	
Math. Teacher		153	12	141	-	-	-	8	4	34	8	99	مدرسة رياضيات	
Sci. Teacher		123	5	118	-	-	1	2	2	35	2	81	مدرسة علوم عامة	
Civics Teacher		86	-	86	-	-	-	2	-	18	-	66	مدرسة اجتماعيات	
Arts Teacher		135	4	131	-	-	-	1	-	3	4	127	مدرسة تربية فنية	
Physical Education Teacher		124	19	105	-	1	-	1	1	3	18	100	مدرسة تربية رياضية	
Other		79	1	78	1	39	-	-	-	28	-	11	مواد أخرى	
Total Teachers		2437	218	2219	1	52	8	84	63	699	146	1384	مجموع المدرسات	
Grand Total	3375	226	3149	1	150	8	92	68	1266	149	1641	المجموع الكلي		

توزيع الهيئة التدريسية (إناث) المرحلة الابتدائية حسب العمل والمؤهل والجنسية

المدراس النموذجية - العام الدراسي ٢٠٠٧ - ٢٠٠٨

DISTRIBUTION OF THE SCHOOL STAFF (FEMALES) AT THE PRIMARY STAGE  
ACCORDING TO WORK, QUALIFICATION AND NATIONALITY - MODEL SCHOOLS (2007 - 2008)

Type of Work	المجموع Total			أقل من جامعة Less than Univ. degree				جامعة أو أعلى Univ. degree & above				نوع العمل	
				غير تربوي Non-Educational		تربوي Educational		غير تربوي Non-Educational		تربوي Educational			
	المجموع Total	غير قطرية Non-Qatari	قطرية Qatari	غير قطرية Non-Qatari	قطرية Qatari	غير قطرية Non-Qatari	قطرية Qatari	غير قطرية Non-Qatari	قطرية Qatari	غير قطرية Non-Qatari	قطرية Qatari		
Administrators	Headmaster	17	-	17	-	-	-	1	-	6	-	10	مديرة
	Assistant Headmaster	36	-	36	-	-	-	3	-	17	-	16	وكيلة
	Secretary	17	-	17	-	3	-	-	-	11	-	3	سكرتيرة
	Admin. Supervisor	117	-	117	-	14	-	1	-	65	-	37	مشرفة إدارية
	Store Keeper	18	-	18	-	-	-	1	-	9	-	8	أمينة مخزن
	Social Supervisor	55	-	55	-	-	-	-	-	52	-	3	مشرفة اجتماعية
	Librarian	28	-	28	-	1	-	-	-	22	-	5	أمينة مكتبة
	Canteen Supervisor	46	-	46	-	2	-	-	-	37	-	7	مشرفة مقصف
	Others	40	4	36	-	13	-	-	3	21	1	2	أخرى
	Total Admin.	374	4	370	-	33	-	6	3	240	1	91	مجموع الإداريات
Teachers	Form Teacher	483	2	481	-	3	-	19	1	226	1	231	مدرسة صف
	Shari a Teacher	44	-	44	-	-	-	-	-	31	-	13	مدرسة علوم شرعية
	Arabic Teacher	33	1	32	-	1	-	-	1	12	-	10	مدرسة لغة عربية
	English Teacher	104	76	28	-	-	1	-	31	7	44	21	مدرسة لغة إنجليزية
	Math. Teacher	35	4	31	-	-	-	-	2	13	2	18	مدرسة رياضيات
	Sci. Teacher	30	1	29	-	-	-	-	-	13	1	16	مدرسة علوم عامة
	Civics Teacher	19	-	19	-	-	-	-	-	4	-	15	مدرسة اجتماعيات
	Arts Teacher	43	2	41	-	-	-	-	-	-	2	41	مدرسة تربية فنية
	Physical Education Teacher	43	8	35	-	1	-	-	1	1	7	33	مدرسة تربية رياضية
	Other	33	1	32	1	15	-	-	-	10	-	7	مواد أخرى
	Total Teachers	867	95	772	1	20	1	19	36	319	57	414	مجموع المدرسات
Grand Total	1241	99	1142	1	53	1	25	39	559	58	505	المجموع الكلي	

توزيع الهيئة التدريسية (إناث) بالمرحلة الابتدائية حسب نوع العمل والمؤهل والجنسية  
مدارس البنات - العام الدراسي ٢٠٠٧ - ٢٠٠٨

DISTRIBUTION OF THE SCHOOL STAFF (FEMALES ) AT THE PRIMARY  
STAGE ACCORDING TO TYPE OF WORK, QUALIFICATION AND  
NATIONALITY - GIRLS SCHOOLS (2007 - 2008)

Type of Work	المجموع Total			أقل من جامعة Less than Univ. degree				جامعة أو أعلى Univ. degree&above				نوع العمل	
				غير تربوي Non-Educational		تربوي Educational		غير تربوي Non-Educational		تربوي Educational			
	المجموع Total	غير قطرية Non-Qatari	قطرية Qatari	غير قطرية Non-Qatari	قطرية Qatari	غير قطرية Non-Qatari	قطرية Qatari	غير قطرية Non-Qatari	قطرية Qatari	غير قطرية Non-Qatari	قطرية Qatari		
Administrators	Headmaster	32	-	32	-	1	-	-	-	12	-	19	مديرة
	Assistant Headmaster	59	-	59	-	-	-	-	-	15	-	44	وكيلة
	Secretary	46	-	46	-	12	-	-	-	22	-	12	سكرتيرة
	Admin. Supervisor	167	-	167	-	14	-	2	-	97	-	54	مشرفة إدارية
	Store Keeper	35	-	35	-	6	-	-	-	17	-	12	أمينة مخزن
	Social Supervisor	79	1	78	-	-	-	-	1	70	-	8	مشرفة اجتماعية
	Librarian	44	-	44	-	1	-	-	-	32	-	11	أمينة مكتبة
	Canteen Supervisor	56	-	56	-	6	-	-	-	46	-	4	مشرفة مقصف
	Others	46	3	43	-	25	-	-	1	16	2	2	أخرى
	Total Admin.	564	4	560	-	65	-	2	2	327	2	166	مجموع الإداريات
Teachers	Form Teacher	648	15	633	-	8	1	44	4	226	10	355	مدرسة صف
	Shari a Teacher	125	2	123	-	-	-	3	1	48	1	72	مدرسة علوم شرعية
	Arabic Teacher	120	8	112	-	-	3	4	1	16	4	92	مدرسة لغة عربية
	English Teacher	180	73	107	-	-	2	-	17	10	54	97	مدرسة لغة إنجليزية
	Math. Teacher	118	8	110	-	-	-	8	2	21	6	81	مدرسة رياضيات
	Sci. Teacher	93	4	89	-	-	1	2	2	22	1	65	مدرسة علوم عامة
	Civics Teacher	67	-	67	-	-	-	2	-	14	-	51	مدرسة اجتماعيات
	Arts Teacher	92	2	90	-	-	-	1	-	3	2	86	مدرسة تربية فنية
	Physical Education Teacher	61	11	70	-	-	-	1	-	2	11	67	مدرسة تربية رياضية
	Other	46	-	46	-	24	-	-	-	18	-	4	مواد أخرى
	Total Teachers	1570	123	1447	-	32	7	65	27	380	89	970	مجموع المدرسات
Grand Total	2134	127	2007	-	97	7	67	29	707	91	1136	المجموع الكلي	

توزيع الهيئة التدريسية (مجموع الذكور والإناث) بالمرحلة الابتدائية حسب الجنس والجنسية والعمل (مدارس البنين والنموذجيات والبنات) - العام الدراسي ٢٠٠٧ - ٢٠٠٨  
**DISTRIBUTION OF THE SCHOOL STAFF (MALES, FEMALES TOTAL)  
 AT THE PRIMARY STAGE ACCORDING TO SEX, NATIONALITY AND  
 WORK - BOYS, MODELS AND GIRLS SCHOOLS (2007 - 2008)**

Sex	المجموع Total			إناث Females						ذكور Males			الجنس
				بنات Girls			نموذجيات Models						
Nationality	المجموع Total	مدرس Teacher	إداري Admin.	المجموع Total	مدرسة Teacher	إدارية Admin.	المجموع Total	مدرسة Teacher	إدارية Admin.	المجموع Total	مدرس Teacher	إداري Admin.	الجنسية
Qatari	3496	2386	1110	2007	1447	560	1142	772	370	347	167	180	قطري
U.A.E	1	1	-	1	1	-	-	-	-	-	-	-	اماراتي
Bahraini	-	-	-	-	-	-	-	-	-	-	-	-	بحريني
Kuwaiti	-	-	-	-	-	-	-	-	-	-	-	-	كويتي
Saudi	2	2	-	1	1	-	1	1	-	-	-	-	سعودي
Omani	21	21	-	-	-	-	2	2	-	19	19	-	عماني
Iraqi	17	17	-	7	7	-	6	6	-	4	4	-	عراقي
Yemeni	6	8	-	1	1	-	2	2	-	5	5	-	يمني
Palestinian	41	41	-	6	6	-	7	7	-	28	28	-	فلسطيني
Jordanian	106	106	-	24	24	-	19	19	-	63	63	-	أردني
Egyptian	287	279	8	68	66	2	44	41	3	175	172	3	مصري
Syrian	49	48	1	6	8	-	8	8	-	35	34	1	سوري
Libanese	-	-	-	-	-	-	-	-	-	-	-	-	لبناني
Sudanese	40	39	1	5	5	-	5	5	-	30	29	1	سوداني
Djiboutian	-	-	-	-	-	-	-	-	-	-	-	-	جيبوتي
Somali	1	1	-	-	-	-	1	1	-	-	-	-	صومالي
Libyan	-	-	-	-	-	-	-	-	-	-	-	-	ليبي
Tunisian	12	10	2	4	2	2	2	2	-	6	6	-	تونسي
Algerian	2	1	1	-	-	-	2	1	1	-	-	-	جزائري
Morocco	2	2	-	1	1	-	-	-	-	1	1	-	مغربي
Mauritanian	14	14	-	-	-	-	-	-	-	14	14	-	موريتاني
Comarian	-	-	-	-	-	-	-	-	-	-	-	-	جزر القمر
Arab Others	6	6	-	3	3	-	-	-	-	3	3	-	عربي آخر
Iranian	-	-	-	-	-	-	-	-	-	-	-	-	إيراني
Pakistani	-	-	-	-	-	-	-	-	-	-	-	-	باكستاني
Indian	-	-	-	-	-	-	-	-	-	-	-	-	هندي
Others	2	2	-	-	-	-	-	-	-	2	2	-	جنسيات أخرى
Total	4107	2984	1123	2134	1570	564	1241	867	374	732	547	185	المجموع
Qataris	3496	2386	1110	2007	1447	560	1142	772	370	347	167	180	القطريون
Qataris %	85.1	80.0	98.8	94.0	92.2	99.3	92.0	89.0	98.9	47.4	30.5	97.3	نسبة القطريون %
Non-Qataris	611	596	13	127	123	4	99	95	4	385	380	5	غير القطريين
Non-Qataris%	14.9	20.0	1.2	6.0	7.8	0.7	8.0	11.0	1.1	52.6	69.5	2.7	نسبة غير القطريين %

توزيع الهيئة التدريسية (مجموع الذكور والإناث) بالمرحلة الابتدائية حسب السن والعمل والجنسية

مدارس البنين والنموذجيات والبنات - العام الدراسي ٢٠٠٧ - ٢٠٠٨

DISTRIBUTION OF THE SCHOOL STAFF (MALES AND FEMALES TOTAL ) AT THE PRIMARY STAGE

ACCORDING TO AGE, WORK AND NATIONALITY - BOYS, MODELS AND GIRLS SCHOOLS (2007/2008)

AGE	المجموع TOTAL		٦٠ فاكثر 60 and above		- 55		- 50		- 45		- 40		- 35		- 30		- 25		- 20		أقل من ٢٠ سنة Less than 20 year		السن			
	Work	المجموع Total	مدرس Teacher	إداري Admin.	مدرس Teacher	إداري Admin.	مدرس Teacher	إداري Admin.	مدرس Teacher	إداري Admin.	مدرس Teacher	إداري Admin.	مدرس Teacher	إداري Admin.	مدرس Teacher	إداري Admin.	مدرس Teacher	إداري Admin.	مدرس Teacher	إداري Admin.	مدرس Teacher	إداري Admin.		العمل الجنسية	المرحلة	
Boys Schools	Qatari	347	167	180	-	-	-	6	6	16	15	21	23	33	33	43	56	44	31	17	3	-	-	قطري	مدارس البنين	
	Non-Qatari	385	380	5	-	-	40	-	61	-	54	3	63	1	86	-	55	1	21	-	-	-	-	غير قطري		
	Total	732	547	185	-	-	40	6	67	16	69	24	86	34	119	43	111	45	52	17	3	-	-	مجموع		
Models Schools	Qatari	1142	772	370	-	-	-	-	12	20	64	58	171	109	215	104	222	52	84	27	4	-	-	قطرية	مدارس النموذجيات	
	Non-Qatari	99	95	4	-	-	-	-	3	-	5	-	18	-	29	-	20	2	19	2	1	-	-	غير قطرية		
	Total	1241	867	374	-	-	-	-	15	20	69	58	189	109	244	104	242	54	103	29	5	-	-	مجموع		
Girls Schools	Qatari	2007	1447	560	-	-	-	-	32	20	97	87	299	153	392	178	388	85	225	35	14	2	-	-	قطرية	مدارس البنات
	Non-Qatari	127	123	4	-	-	-	-	8	-	15	-	23	-	30	1	35	2	10	1	2	-	-	غير قطرية		
	Total	2134	1570	564	-	-	-	-	40	20	112	87	322	153	422	179	423	87	235	36	16	2	-	-	مجموع	
Total	Qatari	3496	2386	1110	-	-	-	6	50	56	176	166	493	295	640	325	666	181	340	79	21	2	-	-	قطري	المجموع
	Non-Qatari	611	598	13	-	-	40	-	72	-	74	3	104	1	145	1	110	5	50	3	3	-	-	-	غير قطري	
	Total	4107	2984	1123	-	-	40	6	122	56	250	169	597	296	785	326	776	186	390	82	24	2	-	-	مجموع	



توزيع الهيئة التدريسية (مجموع الإناث) بالمرحلة الابتدائية حسب السن والعمل والجنسية

مدارس النموذجيات والبنات - العام الدراسي ٢٠٠٧ - ٢٠٠٨

DISTRIBUTION OF THE SCHOOL STAFF (FEMALES TOTAL ) AT THE PRIMARY STAGE

ACCORDING TO AGE, WORK AND NATIONALITY - MODELS AND GIRLS SCHOOLS (2007/2008)

AGE	المجموع TOTAL		٦٠ فاكثر 60 and above		- 55	- 50	-45	-40	-35	- 30	- 25	- 20	أقل من ٢٠ سنة Less than 20 Year	السن											
	Work	Nationality	المجموع Total	مدرسة Teacher											إدارية Admin.	مدرسة Teacher	إدارية Admin.	مدرسة Teacher	إدارية Admin.	مدرسة Teacher	إدارية Admin.	مدرسة Teacher	إدارية Admin.	مدرسة Teacher	إدارية Admin.
Models Schools	Qatari	1142	772	370	-	-	-	12	20	64	58	171	109	215	104	222	52	84	27	4	-	-	-	قطرية	مدارس النموذجيات
	Non-Qatari	99	95	4	-	-	-	3	-	5	-	18	-	29	-	20	2	19	2	1	-	-	-	غير قطرية	
	Total	1241	867	374	-	-	-	15	20	69	58	189	109	244	104	242	54	103	29	5	-	-	-	مجموع	
Girls Schools	Qatari	2007	1447	560	-	-	-	32	20	97	87	299	153	392	178	388	85	225	35	14	2	-	-	قطرية	مدارس البنات
	Non-Qatari	127	123	4	-	-	-	8	-	15	-	23	-	30	1	35	2	10	1	2	-	-	-	غير قطرية	
	Total	2134	1570	564	-	-	-	40	20	112	87	322	153	422	179	423	87	235	36	16	2	-	-	مجموع	
Total	Qatari	3149	2219	930	-	-	-	44	40	161	145	470	262	607	282	610	137	309	62	18	2	-	-	قطرية	المجموع
	Non-Qatari	226	218	8	-	-	-	11	-	20	-	41	-	59	1	55	4	29	3	3	-	-	-	غير قطرية	
	Total	3375	2437	938	-	-	-	55	40	181	145	511	262	666	283	665	141	338	65	21	2	-	-	مجموع	

توزيع الهيئة التدريسية (مجموع الذكور والإناث) بالمرحلة الابتدائية حسب نوع التعاقد والعمل - مدارس البنين والنموذجيات والبنات - العام الدراسي ٢٠٠٧-٢٠٠٨


DISTRIBUTION OF THE SCHOOL STAFF (MALES AND FEMALES TOTAL) AT THE PRIMARY STAGE ACCORDING TO TYPE OF CONTRACT AND WORK - BOYS, MODELS AND GIRLS SCHOOLS (2007-2008)

Place of Work	Type of Work	المجموع الكلي Grand Total	إعارات (بعثات) Secondment										تعاقد شخصي Personal contract	نوع العمل	مكان العمل
			مجموع الإعارات Total Secondment	بولا لجنسية Others	بريطانيا Briatin	دول عربية أخرى Others Arab	تونس Tunisia	السودان Sudan	سوريا Syria	فلسطين Palestine	الأردن Jordan	ع.م.ع. A.R. E.			
Boys Schools	Admin.	185	-	-	-	-	-	-	-	-	-	-	185	إداريون	مدارس البنين
	Teachers	547	-	-	-	-	-	-	-	-	-	-	547	مدرسون	
	Total	732	-	-	-	-	-	-	-	-	-	-	732	المجموع	
Model Schools	Admin.	374	-	-	-	-	-	-	-	-	-	-	374	إداريات	المدارس النموذجية
	Teachers	867	-	-	-	-	-	-	-	-	-	-	867	مدرسات	
	Total	1241	-	-	-	-	-	-	-	-	-	-	1241	المجموع	
Girls Schools	Admin.	564	-	-	-	-	-	-	-	-	-	-	564	إداريات	مدارس البنات
	Teachers	1570	-	-	-	-	-	-	-	-	-	-	1570	مدرسات	
	Total	2134	-	-	-	-	-	-	-	-	-	-	2134	المجموع	
Grand Total	Admin.	1123	-	-	-	-	-	-	-	-	-	-	1123	إداريون	المجموع الكلي
	Teachers	2984	-	-	-	-	-	-	-	-	-	-	2984	مدرسون	
	Total	4107	-	-	-	-	-	-	-	-	-	-	4107	المجموع	

توزيع العمال (مجموع الذكور والإناث) بالمرحلة الابتدائية حسب الجنس ونوع العمل والجنسية - العام الدراسي ٢٠٠٧-٢٠٠٨

DISTRIBUTION OF THE LABOURERS (MALES AND FEMALES TOTAL) AT THE PRIMARY STAGE ACCORDING TO SEX, TYPE OF WORK AND NATIONALITY - BOYS, MODLES AND GIRLS SCHOOLS (2007/2008)

Type of Work	Nationality SEX	المجموع Total			مدارس البنات Girls Schools			المدارس النموذجية Model Schools			مدارس البنين Boys Schools			الجنسية الجنس	نوع العمل
		المجموع Total	غير قطري Non-Qatari	قطري Qatari	المجموع Total	غير قطري Non-Qatari	قطري Qatari	المجموع Total	غير قطري Non-Qatari	قطري Qatari	المجموع Total	غير قطري Non-Qatari	قطري Qatari		
Office Boy	Males	59	56	3	-	-	-	-	-	-	59	56	3	ذكور	فراش
	Females	543	143	400	361	84	277	182	59	123	-	-	-	إناث	
Messenger	Males	11	7	4	-	-	-	-	-	-	11	7	4	ذكور	مراسل
	Females	17	6	11	10	4	6	7	2	5	-	-	-	إناث	
Guard	Males	41	35	6	19	15	4	7	7	-	15	13	2	ذكور	حارس
	Females	-	-	-	-	-	-	-	-	-	-	-	-	إناث	
Bus Driver	Males	22	20	2	11	11	-	10	8	2	1	1	-	ذكور	سائق باص
	Females	-	-	-	-	-	-	-	-	-	-	-	-	إناث	
Bus Labourer	Males	-	-	-	-	-	-	-	-	-	-	-	-	ذكور	عامل باص
	Females	-	-	-	-	-	-	-	-	-	-	-	-	إناث	
Filing Worker	Males	4	-	4	-	-	-	-	-	-	4	-	4	ذكور	عامل ملفات
	Females	9	-	9	4	-	4	5	-	5	-	-	-	إناث	
Worker	Males	2	2	-	-	-	-	-	-	-	2	2	-	ذكور	عامل صحة
	Females	3	-	3	-	-	-	3	-	3	-	-	-	إناث	
Other	Males	-	-	-	-	-	-	-	-	-	-	-	-	ذكور	أخرى
	Females	-	-	-	-	-	-	-	-	-	-	-	-	إناث	
Total	Males	139	120	19	30	26	4	17	15	2	92	79	13	ذكور	المجموع
	Females	572	149	423	375	88	287	197	61	136	-	-	-	إناث	
Grand Total		711	269	442	405	114	291	214	76	138	92	79	13	المجموع العام	



**الفصل السادس**

**CHAPTER SIX**

**إحصاءات طلاب المرحلة**

**الإعدادية**

**PREPARATORY STAGE  
STUDENTS,  
STATISTICS**



خلاصة توزيع الطلاب في الاعدادية العامة - العام الدراسي ٢٠٠٧ - ٢٠٠٨  
SUMMARY OF THE DISTRIBUTION OF STUDENTS AT THE GENERAL PREP. (2007/2008)

متوسط المدرسين للشعبة Teachers average per class	متوسط الطلاب للمدرس Students average per teacher	متوسط الطلاب في الشعبة Students average per class	متوسط الطلاب في المدرسة Students average per school	الهيئة التدريسية Teaching Staff			عدد الطلاب No. of Students	عدد الشعب No. of Classes	عدد المدراس No. of Schools	المدراس Schools
				المجموع Total	مدرسون Teachers	إداريون Admin.				
3.9	6.1	24	194	614	507	107	3109	129	16	بنين Boys
4.0	7.1	28	269	1019	753	266	5371	190	20	بنات Girls
3.9	6.7	27	236	1633	1260	373	8480	319	36	المجموع Total

توزيع الطلاب حسب الصفوف بالمرحلة الاعدادية - مدارس البنين والبنات - العام الدراسي ٢٠٠٧-٢٠٠٨  
DISTRIBUTION OF STUDENTS ACCORDING TO GRADES AT THE PREP. STAGE - BOYS AND GIRLS SCHOOLS (2007/2008)

المجموع Total		المعهد الديني الاعدادي Religious Prep.		المرحلة الاعدادية العامة Gen. prep. Stage		الصف Grade	
المجموع Total	بنات Girls	بنين Boys	بنين Boys	بنات Girls	بنين Boys	شعب Classes	
102	60	42	2	60	40	شعب Classes	الأول الاعدادي 1st prep.
2805	1813	992	40	1813	952	طلاب Students	
105	63	42	2	63	40	شعب Classes	الثاني الاعدادي 2nd prep.
2743	1729	1014	41	1729	973	طلاب Students	
118	67	51	2	67	49	شعب Classes	الثالث الاعدادي 3rd prep.
3047	1829	1218	34	1829	1184	طلاب Students	
325	190	135	6	190	129	شعب Classes	مجموع الاعدادي prep. Total
8595	5371	3224	115	5371	3109	طلاب Students	

توزيع الطلاب حسب المنطقة والصفوف والشعب -مدارس البنين والبنات بالمرحلة الإعدادية العامة

العام الدراسي ٢٠٠٧ - ٢٠٠٨

DISTRIBUTION OF STUDENTS ACCORDING TO ZONE,  
GRADES AND CLASSES - BOYS & GIRLS SCHOOLS GENERAL PREPARATORY STAGE (2007/2008)

ZONE	العمال Labourers	الهيئة التدريسية			Grades الصفوف								المنطقة
		School Staff			المجموع Total		الثالث 3rd Prep.		الثاني 2nd Prep.		الأول 1st Prep.		
		مجموع Total	مدرس Teacher	إداري Admin.	طلاب Students	شعب Classes	طلاب Students	شعب Classes	طلاب Students	شعب Classes	طلاب Students	شعب Classes	
Doha	178	1493	1145	348	8090	290	2885	106	2576	94	2629	90	الدوحة
Al Khoar	-	38	36	2	68	8	25	3	19	2	24	3	الخور
Al shamal	17	58	37	21	150	9	51	3	56	3	43	3	الشمال
Dukhan	-	44	42	2	172	12	52	4	51	4	69	4	دخان
Total	195	1633	1260	373	8480	319	3013	116	2702	103	2765	100	المجموع



توزيع الطلاب حسب المنطقة والصفوف والشعب -مدارس البنين بالمرحلة الاعدادية العامة  
العام الدراسي ٢٠٠٧ - ٢٠٠٨

DISTRIBUTION OF STUDENTS ACCORDING TO ZONE,  
GRADES AND CLASSES - BOYS SCHOOLS - GENERAL PREPARATORY STAGE (2007/2008)

ZONE	العمال Labourers	الهيئة التدريسية			الصفوف Grades								المنطقة
		School Staff			المجموع Total		الثالث 3rd Prep.		الثاني 2nd Prep.		الاول 1st Prep.		
		مجموع Total	مدرس Teacher	إداري Admin.	طلاب Students	شعب Classes	طلاب Students	شعب Classes	طلاب Students	شعب Classes	طلاب Students	شعب Classes	
Doha	32	548	449	99	2907	113	1115	43	912	36	880	34	الدوحة
Al Khoar	-	23	22	1	37	5	14	2	10	1	13	2	الخور
Al shamal	8	25	18	7	67	5	26	2	20	1	21	2	الشمال
Dukhan	-	18	18	-	98	6	29	2	31	2	38	2	دخان
Total	40	614	507	107	3109	129	1184	49	973	40	952	40	المجموع

توزيع الطالبات حسب المنطقة والصفوف والشعب -مدارس البنات بالمرحلة الاعدادية العامة

العام الدراسي ٢٠٠٧ - ٢٠٠٨

**DISTRIBUTION OF STUDENTS ACCORDING TO ZONE,  
GRADES AND CLASSES - GIRLS SCHOOLS GENERAL PREPARATORY STAGE (2007/2008)**

ZONE	العمال Labourers	الهيئة التدريسية			Grades الصفوف								المنطقة
		School Staff			المجموع Total		الثالث 3rd Prep.		الثاني 2nd Prep.		الأول 1st Prep.		
		مجموع	مدرسة	إدارية	طالبات	شعب	طالبات	شعب	طالبات	شعب	طالبات	شعب	
		Total	Teacher	Admin.	Students	Classes	Students	Classes	Students	Classes	Students	Classes	
Doha	146	945	696	249	5183	177	1770	63	1664	58	1749	56	الدوحة
Al Khoar	-	15	14	1	31	3	11	1	9	1	11	1	الخور
Al shamal	9	33	19	14	83	4	25	1	36	2	22	1	الشمال
Dukan	-	26	24	2	74	6	23	2	20	2	31	2	دخان
Total	155	1019	753	266	5371	190	1829	67	1729	63	1813	60	المجموع

توزيع الطلاب حسب حالة القيد - المرحلة الإعدادية العامة  
مدارس البنين والبنات - العام الدراسي ٢٠٠٧ - ٢٠٠٨

DISTRIBUTION OF STUDENTS ACCORDING TO REGISTRATION

STATUS - GENERAL PREPARATORY STAGE - BOYS & GIRLS SCHOOLS (2007/2008)

Registration Status Grade	المجموع Total				مدارس البنات Girls Schools				مدارس البنين Boys Schools				حالة القيد الصف
	المجموع TOTAL	راسب Repeater	مترفع Promoted	مستجد Fresh	المجموع TOTAL	راسبه Repeater	مترفعه Promoted	مستجده Fresh	المجموع TOTAL	راسبر Repeater	مترفع Promoted	مستجد Fresh	
1 st Prep .	2765	169	2260	336	1813	120	1502	191	952	49	758	145	أول اعدادي
2 nd Prep .	2702	102	2486	114	1729	49	1627	53	973	53	859	61	ثاني اعدادي
3 rd Prep .	3013	72	2860	81	1829	47	1734	48	1184	25	1126	33	ثالث اعدادي
Total	8480	343	7606	531	5371	216	4863	292	3109	127	2743	239	المجموع
Percentage %	100	4.0	89.7	6.3	100	4.0	90.6	5.4	100	4.1	88.2	7.7	النسبة المئوية %

توزيع الطلاب حسب حالة القيد - المعهد الديني الاعدادي - العام الدراسي ٢٠٠٧ - ٢٠٠٨

DISTRIBUTION OF STUDENTS ACCORDING TO REGISTRATION

STATUS - RELIGIOUS PREP. INSTITUTE (2007/2008)

Registration Status Grade	المجموع Total	راسب Repeater	مترفع Promoted	مستجد Fresh	حالة القيد الصف
1 st Prep .	40	-	30	10	أول اعدادي
2 nd Prep .	41	-	36	5	ثاني اعدادي
3 rd Prep .	34	10	19	5	ثالث اعدادي
Total	115	10	85	20	المجموع
Percentage %	100	8.7	73.9	17.4	النسبة المئوية %

توزيع الطلاب حسب السن والجنس - المرحلة الإعدادية العامة  
 العام الدراسي ٢٠٠٧ - ٢٠٠٨  
 DISTRIBUTION OF STUDENTS ACCORDING TO AGE AND SEX  
 GENERAL PREPARATORY STAGE (2007/2008)

المجموع Total	ثالث اعدادي 3rd Prep.	ثاني اعدادي 2nd Prep.	أول اعدادي 1st Prep.	الجنس Sex	الصف Grade فئات العمر Age Range
1	-	-	1	Males/ ذكور	اقل من 11 Less than 11
2	-	-	2	Females/ إناث	
3	-	-	3	Total/ المجموع	
178	-	1	177	Males/ ذكور	- 11
355	-	5	350	Females/ إناث	
533	-	6	527	Total/ المجموع	
759	5	200	554	Males/ ذكور	- 12
1506	7	385	1114	Females/ إناث	
2265	12	585	1668	Total/ المجموع	
910	268	539	103	Males/ ذكور	- 13
1681	430	1054	197	Females/ إناث	
2591	698	1593	300	Total/ المجموع	
862	692	108	62	Males/ ذكور	- 14
1362	1106	170	86	Females/ إناث	
2224	1798	278	148	Total/ المجموع	
233	130	66	37	Males/ ذكور	- 15
257	146	67	44	Females/ إناث	
490	276	133	81	Total/ المجموع	
114	59	37	18	Males/ ذكور	- 16
126	79	31	16	Females/ إناث	
240	138	68	34	Total/ المجموع	
32	16	16	-	Males/ ذكور	- 17
57	41	12	4	Females/ إناث	
89	57	28	4	Total/ المجموع	
16	10	6	-	Males/ ذكور	- 18
22	17	5	-	Females/ إناث	
38	27	11	-	Total/ المجموع	
4	4	-	-	Males/ ذكور	- 19
2	2	-	-	Females/ إناث	
6	6	-	-	Total/ المجموع	
-	-	-	-	Males/ ذكور	- 20
-	-	-	-	Females/ إناث	
-	-	-	-	Total/ المجموع	
-	-	-	-	Males/ ذكور	٢١ فأكثر 21 and above
1	1	-	-	Females/ إناث	
1	1	-	-	Total/ المجموع	
3109	1184	973	952	Males/ ذكور	المجموع Total
5371	1829	1729	1813	Females/ إناث	
8480	3013	2702	2765	Total/ المجموع	

توزيع الطلاب حسب السن والجنسية - المرحلة الإعدادية العامة

مدارس البنين - العام الدراسي ٢٠٠٧ - ٢٠٠٨

DISTRIBUTION OF STUDENTS ACCORDING TO AGE AND NATIONALITY - GENERAL PREPARATORY  
STAGE - BOYS SCHOOLS (2007/2008)

GRADE	NATIONALITY	متوسط العمر Age Average		المجموع Total	٢١ فاكثر 21 and above	-20	-19	-18	-17	-16	-15	-14	-13	-12	-11	-10	أقل من ١٠ سنوات Less than 10 years	السن الجنسية	الصف
		سنة Year	شهر Month																
1 st Prep.	Qatari	12	10	446	-	-	-	-	-	10	24	38	56	210	107	1	-	قطري	أول اعدادي
	Non-Qatari	12	8	506	-	-	-	-	-	8	13	24	47	344	70	-	-	غير قطري	
	Total	12	9	952	-	-	-	-	-	18	37	62	103	554	177	1	-	مجموع	
2 nd Prep.	Qatari	13	9	473	-	-	-	11	18	41	67	219	116	1	-	-	-	قطري	ثاني اعدادي
	Non-Qatari	13	9	500	-	-	6	5	19	25	41	320	84	-	-	-	-	غير قطري	
	Total	13	9	973	-	-	6	16	37	66	108	539	200	1	-	-	-	مجموع	
3 rd Prep.	Qatari	14	7	581	-	-	1	7	7	33	79	301	153	-	-	-	-	قطري	ثالث اعدادي
	Non-Qatari	14	7	603	-	-	3	3	9	26	51	391	115	5	-	-	-	غير قطري	
	Total	14	7	1184	-	-	4	10	16	59	130	692	268	5	-	-	-	مجموع	
TOTAL	Qatari	13	10	1500	-	-	1	7	18	61	144	406	428	326	108	1	-	قطري	المجموع
	Non-Qatari	13	8	1609	-	-	3	9	14	53	89	456	482	433	70	-	-	غير قطري	
	Total	13	9	3109	-	-	4	16	32	114	233	862	910	759	178	1	-	مجموع	

توزيع الطالبات حسب السن والجنسية - المرحلة الإعدادية العامة - مدارس البنات - العام الدراسي ٢٠٠٧ - ٢٠٠٨

**DISTRIBUTION OF STUDENTS ACCORDING TO AGE AND NATIONALITY - GENERAL PREPARATORY**

**STAGE - GIRLS SCHOOLS (2007/2008)**

GRADE	AGE Nationality	متوسط العمر Age Average		المجموع Total	٢١ فاكثر 21 and above	-20	-19	-18	-17	-16	-15	-14	-13	-12	-11	-10	أقل من ١٠ سنوات Less than 10 years	السن الجنسية	الصف
		سنة Year	شهر Month																
1 st Prep .	Qatari	12	7	853	-	-	-	-	4	13	25	45	103	409	254	-	-	قطرية	أول اعدادي
	Non-Qatari	12	7	960	-	-	-	-	-	3	19	41	94	705	96	2	-	غير قطرية	
	Total	12	7	1813	-	-	-	-	4	16	44	86	197	1114	350	2	-	مجموع	
2 nd Prep .	Qatari	13	6	924	-	-	-	4	5	16	35	103	479	277	5	-	-	قطرية	ثاني اعدادي
	Non-Qatari	13	5	805	-	-	-	1	7	15	32	67	575	108	-	-	-	غير قطرية	
	Total	13	6	1729	-	-	-	5	12	31	67	170	1054	385	5	-	-	مجموع	
3 rd Prep .	Qatari	14	6	1034	1	-	2	13	25	53	78	545	315	2	-	-	-	قطرية	ثالث اعدادي
	Non-Qatari	14	6	795	-	-	-	4	16	26	68	561	115	5	-	-	-	غير قطرية	
	Total	14	6	1829	1	-	2	17	41	79	146	1106	430	7	-	-	-	مجموع	
TOTAL	Qatari	13	7	2811	1	-	2	17	34	82	138	693	897	688	259	-	-	قطرية	المجموع
	Non-Qatari	13	5	2560	-	-	-	5	23	44	119	669	784	818	96	2	-	غير قطرية	
	Total	13	6	5371	1	-	2	22	57	126	257	1362	1681	1506	355	2	-	مجموع	

توزيع الطلاب حسب السن والجنسية - المعهد الديني الاعدادي - مدارس البنين - العام الدراسي ٢٠٠٧-٢٠٠٨

STUDENTS DISTRIBUTION ACCORDING TO AGE AND NATIONALITY - RELIGIOUS PREPARATORY INSTITUTE  
BOYS SCHOOLS (2007/2008)

GRADE	AGE	متوسط العمر Age Average		المجموع Total	٢١ فاكثر 21 and above	-20	-19	-18	-17	-16	-15	-14	-13	-12	-11	-10	أقل من ١٠ سنوات Less than 10 years	السن الجنسية	الصف
		سنة Year	شهر Month																
	Nationality																		
1 st Prep.	Qatari	12	4	4	-	-	-	-	-	-	-	-	-	4	-	-	-	قطري	أول اعدادي
	Non-Qatari	12	11	36	-	-	-	-	-	1	3	3	3	24	2	-	-	غير قطري	
	Total	12	10	40	-	-	-	-	-	1	3	3	3	28	2	-	-	مجموع	
2 nd Prep.	Qatari	13	8	3	-	-	-	-	-	-	-	1	2	-	-	-	-	قطري	ثاني اعدادي
	Non-Qatari	14	3	38	-	-	-	1	2	4	4	4	19	4	-	-	-	غير قطري	
	Total	14	2	41	-	-	-	1	2	4	4	5	21	4	-	-	-	مجموع	
3 rd Prep.	Qatari	14	11	1	-	-	-	-	-	-	-	1	-	-	-	-	-	قطري	ثالث اعدادي
	Non-Qatari	15	1	33	-	-	-	1	2	5	6	14	4	1	-	-	-	غير قطري	
	Total	15	1	34	-	-	-	1	2	5	6	15	4	1	-	-	-	مجموع	
TOTAL	Qatari	13	2	8	-	-	-	-	-	-	-	2	2	4	-	-	-	قطري	المجموع
	Non-Qatari	14	1	107	-	-	-	2	4	10	13	21	26	29	2	-	-	غير قطري	
	Total	14	-	115	-	-	-	2	4	10	13	23	28	33	2	-	-	مجموع	

توزيع الطلاب حسب الجنسية - المرحلة الاعدادية العامة - مدارس البنين والبنات - العام الدراسي ٢٠٠٧-٢٠٠٨  
 PUPILS DISTRIBUTION ACCORDING TO NATIONALITY - GENERAL PREPARATORY STAGE - BOYS AND GIRLS SCHOOLS (2007-2008)

Grade	المجموع Total			ثالث اعدادي 3 rd Prep .			ثاني اعدادي 2 nd Prep .			اول اعدادي 1 st Prep .			الصف
	المجموع Total	بنات Girls	بنين Boys	المجموع Total	بنات Girls	بنين Boys	المجموع Total	بنات Girls	بنين Boys	المجموع Total	بنات Girls	بنين Boys	
Qatari	4311	2811	1500	1615	1034	581	1397	924	473	1299	853	446	قطري
U.A.E	16	11	5	6	5	1	6	4	2	4	2	2	اماراتي
Bahraini	73	42	31	26	12	14	19	9	10	28	21	7	بحريني
Kuwaiti	3	3	-	1	1	-	1	1	-	1	1	-	كويتي
Saudi	121	60	61	36	15	21	42	17	25	43	28	15	سعودي
Omani	182	106	76	54	31	23	71	46	25	57	29	28	عماني
Iraqi	80	48	32	21	12	9	27	17	10	32	19	13	عراقي
Yemeni	462	318	144	150	95	55	130	82	48	182	141	41	يمني
Palestinian	521	304	217	191	102	89	181	107	74	149	95	54	فلسطيني
Jordanian	460	286	174	173	102	71	137	88	49	150	98	54	اردني
Egyptian	802	460	342	273	144	129	252	144	108	277	172	105	مصري
Syrian	181	88	93	52	22	30	64	39	25	85	27	38	سوري
Libanese	10	9	1	4	4	-	1	1	-	5	4	1	لبناني
Sudanese	418	287	151	135	75	60	117	74	43	166	118	48	سوداني
Djiboutian	2	1	1	1	-	1	-	-	-	1	1	-	جيبوتي
Somalian	98	69	27	30	21	9	36	29	7	30	19	11	صومالي
Libyan	8	2	6	2	-	2	4	1	3	2	1	1	ليبي
Tunisian	7	5	2	1	1	-	2	2	-	4	2	2	تونسي
Algerian	11	7	4	5	2	3	4	3	1	2	2	-	جزائري
Moroccan	9	6	3	2	1	1	3	3	-	4	2	2	مغربي
Mauritanian	7	4	3	2	1	1	2	2	-	3	1	2	موريتاني
Comarian	2	2	-	1	1	-	1	1	-	-	-	-	جزر القمر
Arabe Others	65	40	25	28	16	12	21	12	9	16	12	4	عربي آخر
Iranian	210	141	69	66	46	20	69	47	22	75	48	27	ايراني
Pakistani	311	199	112	95	55	40	85	57	28	131	87	44	باكستاني
Indian	18	12	6	5	4	1	6	3	3	7	5	2	هندي
Afghani	1	1	-	1	1	-	-	-	-	-	-	-	الافغانستاني
Bangladeshi	42	27	15	14	8	6	12	7	5	16	12	4	بنجلاديشي
Others	51	42	9	23	18	5	12	9	3	16	15	1	اخرى
Total	8480	5371	3109	3013	1829	1184	2702	1729	973	2765	1813	952	المجموع



خلاصة توزيع الطلاب حسب الجنسية - المرحلة الإعدادية العامة  
مدارس البنين والبنات - العام الدراسي ٢٠٠٧ - ٢٠٠٨

SUMMARY OF PUPILS DISTRIBUTION ACCORDING TO NATIONALITY- GENERAL PREPARATORY  
STAGE - BOYS AND GIRLS SCHOOLS(2007/2008)

Grade	المجموع Total			ثالث اعدادي 3 rd Prep.			ثاني اعدادي 2 nd Prep.			أول اعدادي 1 st Prep.			الصف
	الجموع Total	بنات Girls	بنين Boys	الجموع Total	بنات Girls	بنين Boys	الجموع Total	بنات Girls	بنين Boys	الجموع Total	بنات Girls	بنين Boys	
Number of Qataris	4311	2811	1500	1615	1034	581	1397	924	473	1299	853	446	عدد القطريين
Percentage%	50.8	52.3	48.2	53.6	56.5	49.1	51.7	53.4	48.6	47.0	47.0	46.8	النسبة %
Number of Gulf Citizens	395	222	173	123	64	59	139	77	62	133	81	52	عدد الخليجيين
Percentage%	4.7	4.1	5.6	4.1	3.5	5.0	5.1	4.5	6.4	4.8	4.5	5.5	النسبة %
Number of Arabs	3141	1916	1225	1071	599	472	982	605	377	1088	712	376	عدد العرب
Percentage%	37.0	35.7	39.4	35.5	32.8	39.8	36.3	35.0	38.7	39.3	39.3	39.5	النسبة %
Number of Others	633	422	211	204	132	72	184	123	61	245	167	78	أخرى
Percentage%	7.5	7.9	6.8	6.8	7.2	6.1	6.9	7.1	6.3	8.9	9.2	8.2	النسبة %
Number of Non-Qataris	4169	2560	1609	1398	795	603	1305	805	500	1466	960	506	عدد غير القطريين
Percentage%	49.2	47.7	51.8	46.4	43.5	50.9	48.3	46.6	51.4	53.0	53.0	53.2	النسبة %

توزيع الطلاب حسب الجنسية - المعهد الديني الاعدادي

مدارس البنين - العام الدراسي ٢٠٠٧-٢٠٠٨

DISTRIBUTION OF STUDENTS ACCORDING TO NATIONALITY- RELIGIOUS  
PREPARATORY INSTITUTE - BOYS' SCHOOLS (2007/2008)

Grade NATIONALITY	المجموع Total	ثالث اعدادي 3 rd Prep.	ثاني اعدادي 2 nd Prep.	اول اعدادي 1 st Prep.	الصف الجنسية
Qatari	8	1	3	4	قطري
U.A.E	-	-	-	-	اماراتي
Bahraini	2	1	1	-	بحريني
Kuwaiti	-	-	-	-	كويتي
Saudi	-	-	-	-	سعودي
Omani	-	-	-	-	عماني
Iraqi	1	-	-	1	عراقي
Yemeni	13	4	5	4	يمني
Palestinian	4	2	1	1	فلسطيني
Jordanian	6	2	2	2	اردني
Egyptian	25	5	9	11	مصري
Syrian	6	2	3	1	سوري
Libanese	-	-	-	-	لبناني
Sudanese	-	-	-	-	سوداني
Djiboutian	-	-	-	-	جيبوتي
Somalian	6	1	2	3	صومالي
Libyan	-	-	-	-	ليبي
Tunisian	1	-	-	1	تونسي
Algerian	1	1	-	-	جزائري
Moroccan	-	-	-	-	مغربي
Mauritanian	2	-	2	-	موريتاني
Comorian	10	3	3	4	جزر القمر
Other Arabs	-	-	-	-	عربي آخر
Iranian	1	-	1	-	ايراني
Pakistani	2	1	1	-	باكستاني
Indian	3	1	1	1	هندي
Afghani	-	-	-	-	افغانستاني
Bangladeshi	10	5	-	5	بنجلاديشي
Others	14	5	7	2	اخرى
Total	115	34	41	40	المجموع

خلاصة توزيع الطلاب حسب الجنسية - المعهد الديني الاعدادي  
مدارس البنين - العام الدراسي ٢٠٠٧-٢٠٠٨

SUMMARY OF THE DISTRIBUTION OF STUDENTS ACCORDING TO NATIONALITY- RELIGIOUS  
PREPARATORY INSTITUTE - BOYS SCHOOLS (2007/2008)

Grade Nationality	المجموع Total	ثالث اعدادي 3 rd Prep .	ثاني اعدادي 2 nd Prep .	اول اعدادي 1 st Prep .	الصف الجنسية
Number of Qataris	8	1	3	4	عدد القطريين
Percentage%	7.0	2.9	7.3	10.0	النسبة %
Number of Gulf Citizens	2	1	1	-	عدد الخليجيين
Percentage%	1.7	2.9	2.4	-	النسبة %
Number of Arabs	75	20	27	28	عدد العرب
Percentage%	65.2	58.9	65.9	70.0	النسبة %
Number of Others	30	12	10	8	أخرى
Percentage%	26.1	35.3	24.4	20.0	النسبة %
Number of Non-Qataris	107	33	38	36	عدد غير القطريين
Percentage%	93.0	97.1	92.7	90.0	النسبة %

توزيع الطلاب المستجدين في الصف الأول الإعدادي - المرحلة الإعدادية العامة  
حسب الجنسية والسن - مدارس البنين والبنات - العام الدراسي ٢٠٠٧-٢٠٠٨

DISTRIBUTION OF FRESH STUDENTS AT 1st GRADE - PREPARATORY STAGE  
ACCORDING TO NATIONALITY AND AGE - BOYS AND GIRLS SCHOOLS (2007/2008)

Age	المجموع Total			١٤ سنة فأكثر 14 year and above			١٣ سنة فأكثر 13 year and above			١٢ سنة فأكثر 12 year and above			أقل من ١٢ سنة Less than 12 year			السن
	المجموع Total	بنات Girls	بنين Boys	المجموع Total	بنات Girls	بنين Boys	المجموع Total	بنات Girls	بنين Boys	المجموع Total	بنات Girls	بنين Boys	المجموع Total	بنات Girls	بنين Boys	
Sex																الجنس
Nationality																الجنسية
Qatarl	125	46	79	23	10	13	22	9	13	48	14	34	32	13	19	قطري
U.A.E	1	-	1	-	-	-	-	-	-	-	-	-	1	-	1	اماراتي
Bahraini	6	2	4	1	1	-	2	-	2	1	-	1	2	1	1	بحريني
Kuwaiti	-	-	-	-	-	-	-	-	-	-	-	-	-	-	-	كويتي
Saudi	3	-	3	-	-	-	1	-	1	2	-	2	-	-	-	سعودي
Omani	5	1	4	1	-	1	-	-	-	4	1	3	-	-	-	عماني
Iraqi	12	10	2	3	2	1	-	-	-	3	3	-	6	5	1	عراقي
Yemeni	19	6	13	2	-	2	4	-	4	11	5	6	2	1	1	يمني
Palestinian	23	7	16	-	-	-	6	-	6	11	6	5	6	1	5	فلسطيني
Jordanian	33	17	16	-	-	-	8	4	4	12	8	4	13	5	8	اردني
Egyptian	58	32	26	2	-	2	2	2	-	30	16	14	24	14	10	مصري
Syrian	12	3	9	1	-	1	2	-	2	2	1	1	7	2	5	سوري
Libanese	1	1	-	-	-	-	-	-	-	1	1	-	-	-	-	لبناني
Sudanese	26	19	7	1	-	1	3	2	1	8	6	2	14	11	3	سوداني
Djiboutian	-	-	-	-	-	-	-	-	-	-	-	-	-	-	-	جيبوتي
Somali	3	2	1	-	-	-	1	-	1	2	2	-	-	-	-	صومالي
Libyan	1	-	1	-	-	-	1	-	1	-	-	-	-	-	-	ليبي
Tunisian	2	1	1	1	-	1	1	1	-	-	-	-	-	-	-	تونسي
Algerian	1	1	-	-	-	-	-	-	-	-	-	-	1	1	-	جزائري
Moroccan	2	1	1	1	1	-	-	-	-	-	-	-	1	-	1	مغربي
Mauritanian	-	-	-	-	-	-	-	-	-	-	-	-	-	-	-	موريتاني
Comarian	-	-	-	-	-	-	-	-	-	-	-	-	-	-	-	جزر القمر
Other Arabs	5	4	1	-	-	-	-	-	-	4	4	-	1	-	1	عربي آخر
Iranian	5	1	4	2	-	2	-	-	-	2	-	2	1	1	-	ايراني
Pakistani	25	10	15	7	1	6	8	3	5	10	6	4	-	-	-	باكستاني
Indian	1	-	1	-	-	-	-	-	-	1	-	1	-	-	-	هندي
Afghani	-	-	-	-	-	-	-	-	-	-	-	-	-	-	-	افغانستاني
Bangladeshhi	1	-	1	-	-	-	1	-	1	-	-	-	-	-	-	بنغلاديشي
Others	1	1	-	-	-	-	-	-	-	1	1	-	-	-	-	أخرى
Total	371	165	206	45	15	30	62	21	41	153	74	79	111	55	56	المجموع

توزيع الطلاب المستجدين في كل الصفوف - المرحلة الإعدادية العامة  
حسب الصف والجنسية - مدارس البنين والبنات - العام الدراسي ٢٠٠٧ - ٢٠٠٨  
DISTRIBUTION OF FRESH STUDENTS AT ALL GRADES - GENERAL PREPARATORY STAGE  
ACCORDING TO GRADE AND NATIONALITY - BOYS AND GIRLS SCHOOLS (2007/2008)

Grade	المجموع Total			ثالث اعدادي 3 rd Prep .			ثاني اعدادي 2 nd Prep .			اول اعدادي 1 st Prep .			الصف	
	Sex	المجموع Total	بنات Girls	بنين Boys	المجموع Total	بنات Girls	بنين Boys	المجموع Total	بنات Girls	بنين Boys	المجموع Total	بنات Girls		بنين Boys
Nationality													الجنس الجنسية	
Qatari		202	79	123	30	17	13	47	16	31	125	46	79	قطري
U.A.E		1	-	1	-	-	-	-	-	-	1	-	1	اماراتي
Bahraini		12	3	9	3	1	2	3	-	3	6	2	4	بحريني
Kuwaiti		-	-	-	-	-	-	-	-	-	-	-	-	كويتي
Saudi		4	1	3	-	-	-	1	1	-	3	-	3	سعودي
Omani		9	3	6	3	1	2	1	1	-	5	1	4	عماني
Iraqi		24	16	8	3	2	1	9	4	5	12	10	2	عراقي
Yemeni		36	15	21	7	5	2	10	4	6	19	6	13	يمني
Palestinian		34	12	22	6	3	3	5	2	3	23	7	16	فلسطيني
Jordanian		47	24	23	7	5	2	7	2	5	33	17	16	اردني
Egyptian		109	63	46	26	15	11	25	16	9	58	32	26	مصري
Syrian		22	10	12	4	2	2	6	5	1	12	3	9	سوري
Libanese		1	1	-	-	-	-	-	-	-	1	1	-	لبناني
Sudanese		36	25	11	3	-	3	7	6	1	26	19	7	سوداني
Djiboutian		-	-	-	-	-	-	-	-	-	-	-	-	جيبوتي
Somalian		5	3	2	-	-	-	2	1	1	3	2	1	صومالي
Libyan		4	-	4	1	-	1	2	-	2	1	-	1	ليبي
Tunisian		4	3	1	-	-	-	2	2	-	2	1	1	تونسي
Algerian		4	4	-	1	1	-	2	2	-	1	1	-	جزائري
Moroccan		3	2	1	-	-	-	1	1	-	2	1	1	مغربي
Mauritanian		-	-	-	-	-	-	-	-	-	-	-	-	موريتاني
Comorian		-	-	-	-	-	-	-	-	-	-	-	-	جزر القمر
Other Arabs		8	5	3	1	1	-	2	-	2	5	4	1	عربي آخر
Iranian		6	2	4	-	-	-	1	1	-	5	1	4	ايراني
Pakistani		31	12	19	1	-	1	5	2	3	25	10	15	باكستاني
Indian		1	-	1	-	-	-	-	-	-	1	-	1	هندي
Afghani		-	-	-	-	-	-	-	-	-	-	-	-	افغانستاني
Bangladshi		2	-	2	-	-	-	1	-	1	1	-	1	بنجلاديشي
Others		4	3	1	3	2	1	-	-	-	1	1	-	اخرى
Total		609	286	323	99	55	44	139	66	73	371	165	206	المجموع

خلاصة توزيع الطلاب المستجدين في كل الصفوف - المرحلة الإعدادية العامة  
حسب الصف والجنسية - مدارس البنين والبنات - العام الدراسي ٢٠٠٧ - ٢٠٠٨

SUMMARY OF THE DISTRIBUTION OF FRESH STUDENTS AT ALL GRADES -GENERAL PREPARATORY  
STAGE ACCORDING TO GRADE AND NATIONALITY -BOYS AND GIRLS SCHOOLS (2007/2008)

Grade	المجموع Total			ثالث اعدادي 3 rd Prep .			ثاني اعدادي 2 nd Prep .			أول اعدادي 1 at Prep .			الصف
	للجموع Total	بنات Girls	بنين Boys	للجموع Total	بنات Girls	بنين Boys	للجموع Total	بنات Girls	بنين Boys	للجموع Total	بنات Girls	بنين Boys	
Number of Qataris	202	79	123	30	17	13	47	16	31	125	46	79	عدد القطريين
Percentage%	33.2	27.6	38.1	30.3	31.0	29.5	33.8	24.2	42.5	33.7	27.9	38.3	النسبة %
Number of Gulf Citizens	26	7	19	6	2	4	5	2	3	15	3	12	عدد الخليجيين
Percentage%	4.3	2.4	5.8	6.1	3.6	9.1	3.6	3.0	4.1	4.0	1.8	5.9	النسبة %
Number of Arabs	337	183	154	59	34	25	80	45	35	198	104	94	عدد العرب
Percentage%	55.3	64.0	47.6	59.6	81.8	56.9	57.6	68.2	47.9	53.4	63.0	45.6	النسبة %
Number of Others	44	17	27	4	2	2	7	3	4	33	12	21	اخرى
Percentage%	7.2	6.0	8.3	4.0	3.6	4.5	5.0	4.6	5.5	8.9	7.3	10.2	النسبة %
Number of Non-Qataris	407	207	200	69	38	31	92	50	42	246	119	127	عدد غير القطريين
Percentage%	66.8	72.4	61.9	69.7	69.0	70.5	66.2	75.8	57.5	66.3	72.1	61.7	النسبة %

توزيع الطلاب المستجدين في الصف الأول الإعدادي - المعهد الديني الاعدادي

حسب الجنسية والسن - مدارس البنين - العام الدراسي ٢٠٠٧-٢٠٠٨

**DISTRIBUTION OF FRESH STUDENTS AT 1st GRADE PREPARATORY  
RELIGIOUS PREPARATORY INSTITUTE ACCORDING TO NATIONALITY AND AGE  
BOYS SCHOOLS (2007/2008)**

Age Nationality	المجموع Total	١٤ سنة فأكثر 14 year and above	١٣ سنة فأكثر 13 year and above	١٢ سنة فأكثر 12 year and above	أقل من ١٢ سنة Less than 12 year	السن الجنسية
Qatari	-	-	-	-	-	قطري
U.A.E	-	-	-	-	-	اماراتي
Bahraini	-	-	-	-	-	بحريني
Kuwaiti	-	-	-	-	-	كويتي
Saudi	-	-	-	-	-	سعودي
Omani	-	-	-	-	-	عماني
Iraqi	1	-	-	-	1	عراقي
Yemeni	2	-	1	1	-	يمني
Palestinian	1	-	-	-	1	فلسطيني
Jordanian	1	-	-	1	-	أردني
Egyptian	4	-	-	4	-	مصري
Syrian	-	-	-	-	-	سوري
Libanese	-	-	-	-	-	لبناني
Sudanese	-	-	-	-	-	سوداني
Djiboutian	-	-	-	-	-	جيبوتي
Somali	3	1	2	-	-	صومالي
Libyan	-	-	-	-	-	ليبي
Tunisian	-	-	-	-	-	تونسي
Algerian	2	2	-	-	-	جزائري
Moroccan	-	-	-	-	-	مغربي
Mauritanian	-	-	-	-	-	موريتاني
Comarian	1	-	1	-	-	جزر القمر
Arabe Others	-	-	-	-	-	عربي آخر
Iranian	-	-	-	-	-	ايراني
Pakistani	-	-	-	-	-	باكستاني
Indian	-	-	-	-	-	هندي
Afghani	-	-	-	-	-	افغانستاني
Bangladeshi	2	-	-	2	-	بنجلاديشي
Others	2	1	1	-	-	أخرى
Total	19	4	5	8	2	المجموع

توزيع الطلاب المستجدين في كل الصفوف - المعهد الديني الاعدادي

حسب الصف والجنسية - مدارس البنين - العام الدراسي ٢٠٠٧-٢٠٠٨

DISTRIBUTION OF FRESH STUDENTS AT ALL GRADES - RELIGIOUS PREPARATORY INSTITUTE ACCORDING TO GRADE AND NATIONALITY - BOYS SCHOOLS (2007/2008)

Grade NATIONALITY	المجموع Total	ثالث اعدادي 3 rd Prep .	ثاني اعدادي 2 nd Prep .	اول اعدادي 1 st Prep .	الصف الجنسية
Qatari	-	-	-	-	قطري
U.A.E	-	-	-	-	اماراتي
Bahraini	-	-	-	-	بحريني
Kuwaiti	-	-	-	-	كويتي
Saudi	-	-	-	-	سعودي
Omani	-	-	-	-	عماني
Iraqi	1	-	-	1	عراقي
Yemeni	3	-	1	2	يعمني
Palestinian	1	-	-	1	فلسطيني
Jordanian	2	-	1	1	اردني
Egyptian	6	-	2	4	مصري
Syrian	1	1	-	-	سوري
Libanese	-	-	-	-	لبناني
Sudanese	-	-	-	-	سوداني
Djiboutian	-	-	-	-	جيبوتي
Somali	3	-	-	3	صومالي
Libyan	-	-	-	-	ليبي
Tunisian	-	-	-	-	تونسي
Algerian	2	-	-	2	جزائري
Moraccon	-	-	-	-	مغربي
Mauritanian	1	-	1	-	موريتاني
Comarlan	1	-	-	1	جزر القمر
Araba Other s	-	-	-	-	عربي آخر
Iranian	-	-	-	-	ايراني
Pakistani	-	-	-	-	باكستاني
Indian	-	-	-	-	هندي
Afghani	-	-	-	-	افغانستاني
Bangladshi	3	1	-	2	بنجلاديشي
Others	7	3	2	2	أخرى
Total	31	5	7	19	المجموع



خلاصة توزيع الطلاب المستجدين في كل الصفوف - المعهد الديني الاعدادي  
 حسب الصف والجنسية - مدارس البنين - العام الدراسي ٢٠٠٧ - ٢٠٠٨  
 SUMMARY OF THE DISTRIBUTION OF FRESH STUDENTS AT ALL GRADES - RELIGIOUS  
 PREPARATORY INSTITUTE ACCORDING TO GRADE AND NATIONALITY - BOYS SCHOOLS (2007/2008)

Grade Nationality	المجموع Total	ثالث اعدادي 3 rd Prep .	ثاني اعدادي 2 nd Prep .	اول اعدادي 1 st Prep.	الصف الجنسية
Number of Qataris	-	-	-	-	عدد القطريين
Percentage %	-	-	-	-	النسبة %
Number of Gulf Citizens	-	-	-	-	عدد الخليجيين
Percentage %	-	-	-	-	النسبة %
Number of Arabs	21	1	5	15	عدد العرب
Percentage %	67.7	20.0	71.4	78.9	النسبة %
Number of Others	10	4	2	4	اخرى
Percentage %	32.3	80.0	28.6	21.1	النسبة %
Number of Non-Qataris	31	5	7	19	عدد غير القطريين
Percentage %	100	100	100	100	النسبة %

توزيع الطلاب القاريين بالمرحلة الاعدادية العامة حسب الصفوف والجنسية

مدارس البنين والبنات - العام الدراسي ٢٠٠٧-٢٠٠٨

DISTRIBUTION OF STUDENTS DROP - OUTS - GENERAL PREPARATORY STAGE

ACCORDING TO GRADES AND NATIONALITY

BOYS AND GIRLS SCHOOLS (2007/2008)

Detail	النسبة المئوية % Percentage %			المجموع Total			Zone المنطقة						المسجلون Registered			البيان		
							المناطق Zones			الدوحة Doha								
Nationality	مجموع Total	غير قطري Non-Qatari	قطري Qatari	مجموع Total	غير قطري Non-Qatari	قطري Qatari	مجموع Total	غير قطري Non-Qatari	قطري Qatari	مجموع Total	غير قطري Non-Qatari	قطري Qatari	مجموع Total	غير قطري Non-Qatari	قطري Qatari	الجنسية	الصف	
Grade																		
1st prep.	Boys	6.7	4.9	8.7	64	25	39	2	1	1	62	24	38	952	506	446	البنين	اول اعدادي
	Girls	1.4	1.6	1.2	25	15	10	-	-	-	25	15	10	1813	960	853	البنات	
	Total	3.2	2.7	3.8	89	40	49	2	1	1	87	39	48	2765	1466	1299	المجموع	
2nd prep.	Boys	10.7	11.8	9.5	104	59	45	2	-	2	102	59	43	973	500	473	البنين	ثاني اعدادي
	Girls	4.0	3.9	4.1	69	31	38	-	-	-	69	31	38	1729	805	924	البنات	
	Total	6.4	6.9	5.9	173	90	83	2	-	2	171	90	61	2702	1305	1397	المجموع	
3rd prep.	Boys	5.1	5.1	5.0	60	31	29	3	3	-	57	28	29	1184	603	581	البنين	ثالث اعدادي
	Girls	4.5	4.7	4.4	82	37	45	1	1	-	81	36	45	1829	795	1034	البنات	
	Total	4.7	4.9	4.6	142	68	74	4	4	-	138	64	74	3013	1398	1615	المجموع	
Total	Boys	7.3	7.1	7.5	228	115	113	7	4	3	221	111	110	3109	1609	1500	البنين	المجموع
	Girls	3.3	3.2	3.3	176	83	93	1	1	-	175	62	93	5371	2560	2811	البنات	
	Total	4.8	4.7	4.8	404	198	206	8	5	3	396	193	203	8480	4169	4311	المجموع	

توزيع الطلاب التاركين - المعهد الديني الاعدادي - بنين  
 حسب الصفوف والجنسية - مدارس البنين - العام الدراسي ٢٠٠٧ - ٢٠٠٨  
 DISTRIBUTION OF STUDENTS DROP-OUTS - BOYS' RELIGIOUS PREPARATORY  
 INSTITUTE ACCORDING TO GRADES AND NATIONALITY  
 BOYS' SCHOOLS (2007/2008)

Nationality Grade	النسبة المئوية % Percentage %			التاركون Drop-Outs			المسجلون Registered Students			الصف الجنسية
	المجموع Total	غير قطري Non-Qatari	قطري Qatari	المجموع Total	غير قطري Non-Qatari	قطري Qatari	المجموع Total	غير قطري Non-Qatari	قطري Qatari	
1 st Prep.	7.5	8.3	-	3	3	-	40	36	4	أول اعدادي
2 nd Prep.	4.9	5.3	-	2	2	-	41	38	3	ثاني اعدادي
3 rd Prep.	11.8	12.1	-	4	4	-	34	33	1	ثالث اعدادي
Total	7.8	8.4	-	9	9	-	115	107	8	المجموع

توزيع الطلاب التاركين حسب حالة القيد بالمرحلة الاعدادية العامة  
مدارس البنين والبنات - العام الدراسي ٢٠٠٧-٢٠٠٨

DISTRIBUTION OF STUDENTS DROP- OUTS ACCORDING TO REGISTRATION  
STATUS GENERAL PREPARATORY STAGE - BOYS & GIRLS SCHOOLS (2007/2008)

SCHOOLS	المجموع Total				مدارس البنات Girls Schools				مدارس البنين Boys Schools				المدارس
	المجموع TOTAL	راسب Repeater	مترفع Promoted	مستجد Fresh	المجموع TOTAL	راسبة Repeater	مترفعة Promoted	مستجدة Fresh	المجموع TOTAL	راسب Repeater	مترفع Promoted	مستجد Fresh	
Grade													الصف
1 st Prep.	89	22	33	34	25	6	15	4	64	16	18	30	اول اعدادي
2 nd Prep.	173	23	134	16	69	9	58	2	104	14	76	14	ثاني اعدادي
3 rd Prep.	142	18	103	21	82	6	76	-	60	12	27	21	ثالث اعدادي
Total	404	63	270	71	176	21	149	6	228	42	121	65	المجموع
Percentage %	100	15.6	66.8	17.6	100	11.9	84.7	3.4	100	18.4	53.1	28.5	النسبة المئوية %

توزيع الطلاب التاركين - المعهد الديني الاعدادي - بنين

حسب الصفوف وحالة القيد - مدارس البنين - العام الدراسي ٢٠٠٧ - ٢٠٠٨

DISTRIBUTION OF STUDENTS DROP-OUTS - BOYS' RELIGIOUS PREPARATORY  
INSTITUTE ACCORDING TO GRADES AND REGISTRATION

STATUS - BOYS' SCHOOLS (2007/2008)

Grade	حالة القيد REGISTRATION STATUS				الصف
	المجموع Total	راسب Repeater	مترفع Promoted	مستجد Fresh	
1 st Prep.	3	2	1	-	اول اعدادي
2 nd Prep.	2	-	2	-	ثاني اعدادي
3 rd Prep.	4	1	3	-	ثالث اعدادي
Total	9	3	6	-	المجموع
Percentage %	100	33.3	66.7	-	النسبة المئوية %

**الفصل السابع**

**إحصاءات موظفي المرحلة**

**الإعدادية**

**CHAPTER SEVEN  
PREPARATORY STAGE  
PERSONNEL  
STATISTICS**



توزيع الهيئة التدريسية (مجموع ذكور وإناث) بالمرحلة الاعدادية حسب المؤهل والعمل

والجنسية - مدارس البنين والبنات - العام الدراسي ٢٠٠٧ - ٢٠٠٨

DISTRIBUTION OF THE SCHOOL STAFF (MALES, FEMALES TOTAL) AT THE PREPARATORY STAGE  
ACCORDING TO QUALIFICATION, WORK AND NATIONALITY - BOYS & GIRLS SCHOOLS (2007/2008)

Work	Qualification Nationality	المجموع الكلي Grand Total	مؤهلات غير تربوية Non-Educational Qualifications						مؤهلات تربوية Educational Qualifications						المؤهل الجنسية	العمل
			المجموع Total	أعلى من جامعة Post Graduate	مؤهل جامعي Univers. Degree	دراسة جامعية Under Graduate	الثانوية العامة General Second. Educ.	أقل من ثانوية عامة Under Second. Educ.	المجموع Total	أعلى من جامعة Post Graduate	جامعة وتربية Univers. Deg. & Educ. Diploma	جامعة تربوية Educ. Cert. Univers. Degree	ثانوية وتربية Second Certif. & Educ. Diploma	ثانوية تربوية Educ. Secor. Cert.		
Administrators	Qatari	363	264	-	206	12	37	9	99	1	9	86	2	1	قطري	الإداريون
	Non-Qatari	10	7	-	4	1	2	-	3	-	2	1	-	-	غير قطري	
	Total	373	271	-	210	13	39	9	102	1	11	87	2	1	مجموع	
Teachers	Qatari	737	194	1	187	5	1	-	543	1	2	538	-	2	قطري	المدرسون
	Non-Qatari	523	272	18	246	8	-	-	251	10	40	190	9	2	غير قطري	
	Total	1260	466	19	433	13	1	-	794	11	42	728	9	4	مجموع	
Total	Qatari	1100	458	1	393	17	38	9	642	2	11	624	2	3	قطري	المجموع
	Non-Qatari	533	279	18	250	9	2	-	254	10	42	191	9	2	غير قطري	
	Total	1633	737	19	643	26	40	9	896	12	53	815	11	5	مجموع	

توزيع الهيئة التدريسية (ذكور) بالمرحلة الاعدادية حسب المؤهل والعمل والجنسية

مدارس البنين - العام الدراسي ٢٠٠٧ - ٢٠٠٨

DISTRIBUTION OF THE SCHOOL STAFF (MALES ) AT THE PREPARATORY STAGE ACCORDING TO QUALIFICATION, WORK AND NATIONALITY - BOYS SCHOOLS (2007/2008)

Work	Qualification Nationality	المجموع الكلي Grand Total	مؤهلات غير تربوية Non-Educational Qualifications						مؤهلات تربوية Educational Qualifications						المؤهل الجنسية	العمل
			المجموع Total	أعلى من جامعة Post Graduate	مؤهل جامعي Univers. Degree	دراسة جامعية Under Graduate	الثانوية العامة General Second. Educ.	أقل من ثانوية Under Second. Educ.	المجموع Total	أعلى من جامعة Post Graduate	جامعية وتربية Univers. Deg. & Educ. Diploma	جامعية تربوية Educ. Cert. Univers. Degree	ثانوية وتربية Second. Certif. & Educ. Diploma	ثانوية تربوية Educ. Secon. Cert.		
Administrators	Qatari	97	82	-	48	2	24	8	15	1	-	11	2	1	قطري	الإداريون
	Non-Qatari	10	7	-	4	1	2	-	3	-	2	1	-	-	غير قطري	
	Total	107	89	-	52	3	26	8	18	1	2	12	2	1	المجموع	
Teachers	Qatari	105	47	-	46	-	1	-	58	-	-	58	-	-	قطري	المدرسون
	Non-Qatari	402	227	17	202	8	-	-	175	9	36	120	8	2	غير قطري	
	Total	507	274	17	248	8	1	-	233	9	36	178	8	2	المجموع	
Total	Qatari	202	129	-	94	2	25	8	73	1	-	69	2	1	قطري	المجموع
	Non-Qatari	412	234	17	206	9	2	-	178	9	38	121	8	2	غير قطري	
	Total	614	363	17	300	11	27	8	251	10	38	190	10	3	المجموع	



توزيع الهيئة التدريسية (إناث) بالمرحلة الاعدادية حسب المؤهل والعمل والجنسية

مدارس البنات - العام الدراسي ٢٠٠٧ - ٢٠٠٨

DISTRIBUTION OF THE SCHOOL STAFF (FEMALES) AT THE PREPARATORY STAGE ACCORDING TO QUALIFICATION, WORK AND NATIONALITY - GIRLS SCHOOLS (2007/2008)

Work	Qualification Nationality	المجموع الكلي Grand Total	مؤهلات غير تربوية Non-Educational Qualifications						مؤهلات تربوية Educational Qualifications					المؤهل الجنسية	العمل	
			المجموع Total	أعلى من جامعة Post Graduate	مؤهل جامعي Univers. Degree	دراسة جامعية Under Graduate	الثانوية العامة General Second. Educ.	أقل من ثانوية عامة Under Second. Educ.	المجموع Total	أعلى من جامعة Post Graduate	جامعة وتربية Univers. Deg & Educ. Diploma	جامعة تربوية Educ. Cert. Univers. Degree	ثانوية وتربية Second. Certif. & Educ. Diploma			ثانوية تربوية Educ. Secon. Cert.
Administrators	Qatari	266	182	-	158	10	13	1	84	-	9	75	-	-	قطرية	الإداريات
	Non-Qatari	-	-	-	-	-	-	-	-	-	-	-	-	-	غير قطرية	
	Total	266	182	-	158	10	13	1	84	-	9	75	-	-	مجموع	
Teachers	Qatari	632	147	1	141	5	-	-	485	1	2	480	-	2	قطرية	المدرسات
	Non-Qatari	121	45	1	44	-	-	-	76	1	4	70	1	-	غير قطرية	
	Total	753	192	2	185	5	-	-	561	2	6	550	1	2	مجموع	
Total	Qatari	898	329	1	299	15	13	1	569	1	11	555	-	2	قطرية	المجموع
	Non-Qatari	121	45	1	44	-	-	-	76	1	4	70	1	-	غير قطرية	
	Total	1019	374	2	343	15	13	1	645	2	15	625	1	2	مجموع	

توزيع الهيئة التدريسية (مجموع الذكور والإناث) بالمرحلة الاعدادية العامة  
حسب نوع العمل والمؤهل والجنسية مدارس البنين والبنات - العام الدراسي ٢٠٠٧ - ٢٠٠٨  
DISTRIBUTION OF THE SCHOOL STAFF (MALES, FEMALES TOTAL) AT THE PREPARATORY  
STAGE ACCORDING TO TYPE OF WORK, QULIFICATION AND NATIONALITY  
BOYS & GIRLS SCHOOLS (2007/2008)

Type of Work	المجموع Total			أقل من جامعة Less than Univ. degree				جامعة أو أعلى Univ. degree & above				نوع العمل		
				غير تربوي Non-Educational		تربوي Educational		غير تربوي Non-Educational		تربوي Educational				
	المجموع Total	غير قطري Non-Qatari	قطري Qatari	غير قطري Non-Qatari	قطري Qatari	غير قطري Non-Qatari	قطري Qatari	غير قطري Non-Qatari	قطري Qatari	غير قطري Non-Qatari	قطري Qatari			
Administrators	Headmaster	22	-	22	-	-	-	2	-	9	-	11	مدير	
	Assistant Headmaster	47	-	47	-	1	-	1	-	22	-	23	وكيل	
	Secretary	24	3	21	1	8	-	-	2	8	-	5	سكرتير	
	Admin. Supervisor	82	-	82	-	19	-	-	-	32	-	31	مشرف إداري	
	Store Keeper	20	-	20	-	7	-	-	-	10	-	3	أمين مخزن	
	Social Supervisor	62	1	61	-	-	-	-	-	57	1	4	مشرف اجتماعي	
	Laboratorian	37	3	34	2	6	-	-	-	18	1	10	محاضر مختبر	
	Librarian	31	3	28	-	-	-	-	2	25	1	3	أمين مكتبة	
	Canteen Supervisor	40	-	40	-	9	-	-	-	25	-	6	مشرف مقصف	
	Others	8	-	8	-	8	-	-	-	-	-	-	أخرى	
	Total Admin.	373	10	363	3	58	-	3	4	206	3	96	مجموع الإداريين	
Teachers	Shari a Teacher	152	55	97	1	-	2	2	40	48	12	47	مدرس علوم شرعية	
	Arabic Teacher	194	97	97	-	-	1	-	62	27	34	70	مدرس لغة عربية	
	English Teacher	183	134	49	4	-	2	-	58	3	70	46	مدرس لغة إنجليزية	
	Math. Teacher	155	92	63	1	-	4	-	36	9	51	54	مدرس رياضيات	
	Sci. Teacher	140	41	99	1	-	2	-	19	33	19	66	مدرس علوم عامة	
	Civics Teacher	138	8	130	-	-	-	-	6	48	2	82	مدرس اجتماعيات	
	Arts Teacher	85	39	46	1	-	-	-	20	-	18	46	مدرس تربية فنية	
	Physical Education Teacher	75	20	55	-	1	-	-	1	-	19	54	مدرس تربية رياضية	
	House Keeping Teacher	82	3	79	-	-	-	-	-	3	3	76	مدرسة تربية أسرية	
	Computer Teacher	54	32	22	-	5	-	-	22	17	10	-	مدرس حاسوب	
	Other	2	2	-	-	-	-	-	-	-	2	-	-	مواد أخرى
	Total Teachers	1260	523	737	8	6	11	2	264	188	240	541	مجموع المدرسين	
Grand Total	1633	533	1100	11	64	11	5	268	394	243	637	المجموع الكلي		

توزيع الهيئة التدريسية (ذكور) بالمرحلة الاعدادية العامة

حسب نوع العمل والمؤهل والجنسية - مدارس البنين - العام الدراسي ٢٠٠٧ - ٢٠٠٨

DISTRIBUTION OF THE SCHOOL STAFF (MALES) AT THE PREPARATORY STAGE ACCORDING TO TYPE OF WORK, QUALIFICATION AND NATIONALITY - BOYS SCHOOLS (2007/2008)

Type of Work	المجموع Total		أقل من جامعة Less than Univ. degree				جامعة أو أعلى Univ. degree & above				نوع العمل		
			غير تربوي Non-Educational		تربوي Educational		غير تربوي Non-Educational		تربوي Educational				
	المجموع Total	غير قطري Non-Qatari	قطري Qatari	غير قطري Non-Qatari	قطري Qatari	غير قطري Non-Qatari	قطري Qatari	غير قطري Non-Qatari	قطري Qatari	غير قطري Non-Qatari		قطري Qatari	
Administrators	Headmaster	8	-	8	-	-	-	2	-	3	-	3	مدير
	Assistant Headmaster	17	-	17	-	1	-	1	-	11	-	4	وكيل
	Secretary	9	3	6	1	5	-	-	2	1	-	-	سكرتير
	Admin. Supervisor	15	-	15	-	12	-	-	-	2	-	1	مشرف إداري
	Store Keeper	9	-	9	-	6	-	-	-	3	-	-	أمين مخزن
	Social Supervisor	23	1	22	-	-	-	-	-	21	1	1	مشرف اجتماعي
	Laboratorian	10	3	7	2	3	-	-	-	1	1	3	محضر مختبر
	Librarian	8	3	5	-	-	-	-	2	5	1	-	أمين مكتبة
	Canteen Supervisor	8	-	8	-	7	-	-	-	1	-	-	مشرف مقصف
	Others	-	-	-	-	-	-	-	-	-	-	-	-
Total Admin.	107	10	97	3	34	-	3	4	48	3	12	مجموع الإداريين	
Teachers	Shar'a Teacher	57	53	4	1	-	1	-	40	4	11	-	مدرس علوم شرعية
	Arabic Teacher	83	83	-	-	-	1	-	55	-	27	-	مدرس لغة عربية
	English Teacher	87	86	1	4	-	2	-	40	1	40	-	مدرس لغة إنجليزية
	Math. Teacher	87	66	1	1	-	4	-	29	-	32	1	مدرس رياضيات
	Sci. Teacher	58	38	20	1	-	2	-	17	9	18	11	مدرس علوم عامة
	Civics Teacher	52	4	48	-	-	-	-	4	32	-	16	مدرس اجتماعيات
	Arts Teacher	45	38	7	1	-	-	-	19	-	18	7	مدرس تربية فنية
	Physical Education Teacher	33	9	24	-	1	-	-	1	-	8	23	مدرس تربية رياضية
	Computer Teacher	23	23	-	-	-	-	-	14	-	9	-	مدرس حاسوب
	Other	2	2	-	-	-	-	-	-	-	2	-	مواد أخرى
Total Teachers	507	402	105	8	1	10	-	219	46	165	58	مجموع المدرسين	
Grand Total	614	412	202	11	35	10	3	223	94	168	70	المجموع الكلي	

توزيع الهيئة التدريسية (إناث) بالمرحلة الاعدادية العامة

حسب نوع العمل والمؤهل والجنسية - مدارس البنات - العام الدراسي ٢٠٠٧-٢٠٠٨

DISTRIBUTION OF THE SCHOOL STAFF (FEMALES) AT THE PREPARATORY STAGE ACCORDING TO TYPE OF WORK, QUALIFICATION AND NATIONALITY - GIRLS SCHOOLS (2007/ 2008)

Type of Work	المجموع Total			أقل من جامعة Less than Univ. degree				جامعة أو أعلى Univ. degree&above				نوع العمل	
				غير تربوي Non-Educational		تربوي Educational		غير تربوي Non-Educational		تربوي Educational			
	المجموع Total	غير قطرية Non-Qatari	قطرية Qatari	غير قطرية Non-Qatari	قطرية Qatari	غير قطرية Non-Qatari	قطرية Qatari	غير قطرية Non-Qatari	قطرية Qatari	غير قطرية Non-Qatari	قطرية Qatari		
Administrators	Headmaster	14	-	14	-	-	-	-	6	-	8	مديرة	
	Assistant Headmaster	30	-	30	-	-	-	-	11	-	19	وكيلة	
	Secretary	15	-	15	-	3	-	-	7	-	5	سكرتيرة	
	Admin. Supervisor	67	-	67	-	7	-	-	30	-	30	مشرفة إدارية	
	Store Keeper	11	-	11	-	1	-	-	7	-	3	أمينة مخزن	
	Social Supervisor	39	-	39	-	-	-	-	36	-	3	مشرفة اجتماعية	
	Laboratorian	27	-	27	-	3	-	-	17	-	7	محاضرة مختبر	
	Librarian	23	-	23	-	-	-	-	20	-	3	أمينة مكتبة	
	Canteen Supervisor	32	-	32	-	2	-	-	24	-	6	مشرفة مقصف	
	Others	8	-	8	-	8	-	-	-	-	-	أخرى	
	Total Admin.	266	-	266	-	24	-	-	158	-	84	مجموع الإداريات	
Teachers	Shari a Teacher	95	2	93	-	-	1	2	44	1	47	مدرسة علوم شرعية	
	Arabic Teacher	111	14	97	-	-	-	-	7	27	70	مدرسة لغة عربية	
	English Teacher	96	48	48	-	-	-	-	18	2	30	مدرسة لغة انجليزية	
	Math. Teacher	88	26	62	-	-	-	-	7	9	19	مدرسة رياضيات	
	Sci. Teacher	82	3	79	-	-	-	-	2	24	1	55	مدرسة علوم عامة
	Civics Teacher	86	4	82	-	-	-	-	2	16	2	66	مدرسة اجتماعيات
	Arts Teacher	40	1	39	-	-	-	-	1	-	-	39	مدرسة تربية فنية
	Physical Education Teacher	42	11	31	-	-	-	-	-	-	11	31	مدرسة تربية رياضية
	House Keeping Teacher	82	3	79	-	-	-	-	-	3	3	76	مدرسة تربية أسرية
	Computer Teacher	31	9	22	-	5	-	-	8	17	1	-	مدرسة حاسوب
	Other	-	-	-	-	-	-	-	-	-	-	-	مواد أخرى
	Total Teachers	753	121	632	-	5	1	2	45	142	75	483	مجموع المدرسات
Grand Total	1019	121	898	-	29	1	2	45	300	75	567	المجموع الكلي	

توزيع الهيئة التدريسية (مجموع ذكور وإناث) بالمرحلة الاعدادية حسب السن والعمل والجنسية  
مدارس البنين والبنات - العام الدراسي ٢٠٠٧ - ٢٠٠٨

DISTRIBUTION OF THE SCHOOL STAFF (MALES, FEMALES TOTAL) AT THE PREPARATORY  
STAGE ACCORDING TO AGE, WORK AND NATIONALITY - BOYS & GIRLS SCHOOLS (2007/2008)

STAGE	AGE	المجموع TOTAL		٦٠ فاكثر 60 and above		- 55		- 50		-45		-40		-35		- 30		- 25		- 20		أقل من سنة Less than 20 Year		السن	المرحلة		
		Nationality	المجموع Total	مدرس Teacher	إداري Adminis.	مدرس Teacher	إداري Adminis.	مدرس Teacher	إداري Adminis.	مدرس Teacher	إداري Adminis.	مدرس Teacher	إداري Adminis.	مدرس Teacher	إداري Adminis.	مدرس Teacher	إداري Adminis.	مدرس Teacher	إداري Adminis.	مدرس Teacher	إداري Adminis.	مدرس Teacher	إداري Adminis.			العمل	الجنسية
Boys Schools	Qatari	202	105	97	-	-	1	1	-	8	4	15	15	29	30	24	38	19	16	1	1	-	-	-	قطري	مدارس البنين	
	Non-Qatari	412	402	10	13	1	53	5	68	1	73	-	75	2	64	1	39	-	15	-	2	-	-	-	غير قطري		
	Total	614	507	107	13	1	54	6	68	9	77	15	90	31	94	25	77	19	31	1	3	-	-	-	المجموع		
Girls Schools	Qatari	898	632	266	-	-	-	-	9	19	39	40	113	69	176	64	175	48	117	26	3	-	-	-	قطرية	مدارس البنات	
	Non-Qatari	121	121	-	1	-	-	-	9	-	20	-	23	-	30	-	30	-	7	-	1	-	-	-	غير قطرية		
	Total	1019	753	266	1	-	-	-	18	19	59	40	136	69	206	64	205	48	124	26	4	-	-	-	المجموع		
Total	Qatari	1100	737	363	-	-	1	1	9	27	43	55	128	98	206	88	213	67	133	27	4	-	-	-	قطري	المجموع	
	Non-Qatari	533	523	10	14	1	53	5	77	1	93	-	98	2	94	1	69	-	22	-	3	-	-	-	غير قطري		
	Total	1633	1260	373	14	1	54	6	86	28	136	55	226	100	300	89	282	67	155	27	7	-	-	-	المجموع		

توزيع الهيئة التدريسية (مجموع ذكور وإناث) بالمرحلة الاعدادية - حسب الجنس

والجنسية والعمل مدارس البنين والبنات - العام الدراسي ٢٠٠٧ - ٢٠٠٨

DISTRIBUTION OF THE SCHOOL STAFF (MALES, FEMALES TOTAL) AT THE PREPARATORY STAGE ACCORDING TO SEX, NATIONALITY AND WORK- BOYS & GIRLS SCHOOLS (2007/2008)

SEX	المجموع Total			إناث Females			ذكور Males			الجنس العمل الجنسية
	المجموع Total	مدرس Teacher	إداري Admin.	المجموع Total	مدرسة Teacher	إدارية Admin.	المجموع Total	مدرس Teacher	إداري Admin.	
Qatari	1100	737	363	898	632	266	202	105	97	قطري
U. A. E.	-	-	-	-	-	-	-	-	-	إماراتي
Baharaini	-	-	-	-	-	-	-	-	-	بحريني
Kuwaiti	-	-	-	-	-	-	-	-	-	كويتي
Saudi Arabia	-	-	-	-	-	-	-	-	-	سعودي
Omani	6	6	-	-	-	-	6	6	-	عماني
Iraqi	-	-	-	-	-	-	-	-	-	عراقي
Yemeni	3	3	-	-	-	-	3	3	-	يمني
Palestinian	69	67	2	16	16	-	53	51	2	فلسطيني
Jordanian	120	118	2	21	21	-	99	97	2	أردني
Egyptian	246	241	5	66	66	-	180	175	5	مصري
Syrian	52	52	-	5	5	-	47	47	-	سوري
Lebanese	1	1	-	-	-	-	1	1	-	لبناني
Sudanese	22	22	-	9	9	-	13	13	-	سوداني
Djiboutian	-	-	-	-	-	-	-	-	-	جيبوتي
Somalian	1	1	-	-	-	-	1	1	-	صومالي
Libyan	-	-	-	-	-	-	-	-	-	ليبي
Tunisian	5	4	1	2	2	-	3	2	1	تونسي
Algerian	-	-	-	-	-	-	-	-	-	جزائري
Moroccan	-	-	-	-	-	-	-	-	-	مغربي
Mauritanian	4	4	-	-	-	-	4	4	-	موريتاني
Comorian	-	-	-	-	-	-	-	-	-	جزر القمر
Other Arabs	-	-	-	-	-	-	-	-	-	جنسيات عربية أخرى
Iranian	1	1	-	1	1	-	-	-	-	إيراني
Pakistani	1	1	-	-	-	-	1	1	-	باكستاني
Indian	-	-	-	-	-	-	-	-	-	هندي
Afghani	-	-	-	-	-	-	-	-	-	أفغانستاني
Bangladeshi	-	-	-	-	-	-	-	-	-	بنغلاديشي
Others	2	2	-	1	1	-	1	1	-	جنسيات أخرى
Total	1633	1260	373	1019	753	266	614	507	107	المجموع
Qataris	1100	737	363	898	632	266	202	105	97	القطريون
Qataris %	67.4	58.5	97.3	88.1	83.9	100	32.9	20.7	90.7	نسبة القطريين %
Non-Qataris	533	523	10	121	121	-	412	402	10	غير القطريين
Non-Qataris %	32.6	41.5	2.7	11.9	16.1	-	67.1	79.3	9.3	نسبة غير القطريين %

توزيع الهيئة التدريسية (مجموع الذكور والإناث) بالمرحلة الاعدادية حسب نوع التعاقد والعمل

مدارس البنين والبنات - العام الدراسي ٢٠٠٧ - ٢٠٠٨

DISTRIBUTION OF SCHOOL STAFF (MALES, FEMALES TOTAL) AT THE PREPARATORY STAGE, ACCORDING TO TYPE OF CONTRACT & WORK - BOYS & GIRLS SCHOOLS (2007/2008)

Stage	Type of Work	المجموع الكلي Grand Total	Secondment (إعارات بعثات)										تعاقد شخصي Personal contract	نوع العمل	المرحلة
			مجموع الإعارات Total Secondment	دول أجنبية أخرى Others	بريطانيا Briatin	دول عربية أخرى Others Arab	تونس Tunisia	السودان Sudan	سوريا Syria	فلسطين Palestine	الأردن Jordan	ج.م.ع A.R. of Egy.			
Boys Schools	Admin.	107	-	-	-	-	-	-	-	-	-	-	107	إداريون	مدارس البنين
	Teachers	507	-	-	-	-	-	-	-	-	-	-	507	مدرسون	
	Total	614	-	-	-	-	-	-	-	-	-	-	614	المجموع	
Girls Schools	Admin.	266	-	-	-	-	-	-	-	-	-	-	266	إداريات	مدارس البنات
	Teachers	753	-	-	-	-	-	-	-	-	-	-	753	مدرسات	
	Total	1019	-	-	-	-	-	-	-	-	-	-	1019	المجموع	
Grand Total	Admin.	373	-	-	-	-	-	-	-	-	-	-	373	إداريون	المجموع الكلي
	Teachers	1260	-	-	-	-	-	-	-	-	-	-	1260	مدرسون	
	Total	1633	-	-	-	-	-	-	-	-	-	-	1633	المجموع	

توزيع العمال (مجموع الذكور والإناث) بالمرحلة الإعدادية حسب الجنس ونوع العمل والجنسية - مدارس البنين والبنات - العام الدراسي ٢٠٠٧-٢٠٠٨

DISTRIBUTION OF THE LABOURERS (MALES, FEMALES TOTAL) AT THE PREPARATORY STAGE  
ACCORDING TO SEX, TYPE OF WORK AND NATIONALITY - BOYS AND GIRLS SCHOOLS (2007/2008)

Type of Work	Nationality SEX	المجموع Total			مدارس البنات Girls Schools			مدارس البنين Boys Schools			الجنسية الجنس	نوع العمل
		المجموع Total	غير قطري Non-Qatari	قطري Qatari	المجموع Total	غير قطري Non-Qatari	قطري Qatari	المجموع Total	غير قطري Non-Qatari	قطري Qatari		
Office Boy	Males	23	23	-	-	-	-	23	23	-	ذكور	فراش
	Females	138	55	83	138	55	83	-	-	-	إناث	
Messenger	Males	7	7	-	-	-	-	7	7	-	ذكور	مراسل
	Females	2	1	1	2	1	1	-	-	-	إناث	
Guard	Males	10	9	1	5	5	-	5	4	1	ذكور	حارس
	Females	-	-	-	-	-	-	-	-	-	إناث	
Bus Driver	Males	7	7	-	7	7	-	-	-	-	ذكور	سائق باص
	Females	-	-	-	-	-	-	-	-	-	إناث	
Bus Laboruer	Males	-	-	-	-	-	-	-	-	-	ذكور	معاون باص
	Females	-	-	-	-	-	-	-	-	-	إناث	
Filing Worker	Males	3	1	2	-	-	-	3	1	2	ذكور	عامل ملفات
	Females	3	-	3	3	-	3	-	-	-	إناث	
Worker	Males	2	2	-	-	-	-	2	2	-	ذكور	عامل صحة
	Females	-	-	-	-	-	-	-	-	-	إناث	
Other	Males	-	-	-	-	-	-	-	-	-	ذكور	أخرى
	Females	-	-	-	-	-	-	-	-	-	إناث	
Total	Males	52	49	3	12	12	-	40	37	3	ذكور	المجموع
	Females	143	56	87	143	56	87	-	-	-	إناث	
Grand Total		195	105	90	155	68	87	40	37	3	المجموع العام	



# الفصل الثامن

## *CHAPTER EIGHT*

إحصاءات طلاب المرحلة  
الثانوية والتخصصية

SECONDARY & SPECIALIZED  
STAGE STUDENTS' STATISTICS



خلاصة التعليم - المرحلة الثانوية العامة والتخصصية - العام الدراسي ٢٠٠٧ - ٢٠٠٨

EDUCATION SUMMARY OF GENERAL  
AND SPECIALIZED SECONDARY STAGE (2007/2008)

متوسط المدرسون للشعبة Average Teachers per class	متوسط الطلاب للمدرس Average Students per Teacher	متوسط الطلاب للشعبة Average Students per class	متوسط الطلاب للمدرسة Average Students per school	الهيئة التدريسية School Staff			عدد الطلاب Number of Students		عدد المدارس No. of Schools	المدارس Schools	
				المجموع Total	مدرسون Teachers	إداريون Admin.	عدد الطلاب No. of Students	عدد الشعب No. of Classes			
3.3	8.4	28	346	606	496	110	4153	149	12	بنين Boys	الثانوية العامة General Secondary Stage
4.1	6.7	28	344	1328	983	345	6545	238	19	بنات Girls	
4.8	3.8	18	72	27	19	8	72	4	1	بنين Boys	التجارة Commerce Secondary Stage
3.7	6.0	22	144	60	48	12	288	13	2	بنين Boys	المعهد الديني (ع.ث) Religious Institute ( Prep. & Sec.)
3.4	8.0	27	301	693	563	130	4513	166	15	بنين Boys	المجموع الكلّي Grand Total
4.1	6.7	28	344	1328	983	345	6545	238	19	بنات Girls	
3.8	7.2	27	325	2021	1546	475	11058	404	34	المجموع Total	

توزيع الطلاب حسب الصفوف - المرحلة الثانوية العامة - مدارس البنين والبنات

العام الدراسي ٢٠٠٧ - ٢٠٠٨

DISTRIBUTION OF STUDENTS ACCORDING TO GRADES

GENERAL SECONDARY STAGE- BOYS AND GIRLS SCHOOLS (2007/2008)

Grade		المجموع Total	بنات Girls	بنين Boys	الصف	
1st. Grade Sec.	classes	114	68	46	شعب	الأول الثانوي
	Students	3316	1985	1331	طلاب	
2nd Grade Literary French	classes	11	9	2	شعب	الثاني الأدبي فرنسي
	Students	201	175	26	طلاب	
2nd Grade literary Math. & Science	classes	81	51	30	شعب	الثاني الأدبي رياضيات وعلوم
	Students	2285	1465	820	طلاب	
2nd Grade Scientific	classes	42	23	19	شعب	الثاني العلمي
	Students	1031	565	466	طلاب	
3rd Grade literary French	classes	15	13	2	شعب	الثالث الأدبي فرنسي
	Students	240	217	23	طلاب	
3rd Grade literary Math. & Science	classes	81	52	29	شعب	الثالث الأدبي رياضيات وعلوم
	Students	2381	1501	880	طلاب	
3rd Grade Scientific	classes	43	22	21	شعب	الثالث العلمي
	Students	1244	637	607	طلاب	
Grand Total	classes	387	238	149	شعب	المجموع العام
	Students	10698	6545	4153	طلاب	

توزيع الطلاب حسب الصفوف - المرحلة الثانوية التخصصية - بنين  
العام الدراسي ٢٠٠٧ - ٢٠٠٨

**DISTRIBUTION OF STUDENTS AT SECONDARY SPECIALIZED  
STAGE- ACCORDING TO GRADES - BOYS SCHOOLS (2007/2008)**

Grade		المجموع Total	المعهد الديني Religious Institute	التجارة Commerce	الصف	
1st Sec.	Classes	3	2	1	شعب	الأول الثانوي
	Students	81	64	17	طلاب	
2nd Sec.	Classes	4	3	1	شعب	الثاني الثانوي
	Students	90	64	26	طلاب	
3rd Sec.	Classes	4	2	2	شعب	الثالث الثانوي
	Students	74	45	29	طلاب	
Total	Classes	11	7	4	شعب	المجموع
	Students	245	173	72	طلاب	

توزيع الطلاب حسب المناطق والصفوف والشعب - مدارس البنين والبنات

المرحلة الثانوية العامة - العام الدراسي ٢٠٠٧ - ٢٠٠٨

DISTRIBUTION OF STUDENTS ACCORDING TO ZONES, GRADES AND CLASSES

BOYS AND GIRLS SCHOOLS- GENERAL SECONDARY STAGE (2007/2008)

ZONE	GRADE	العمال Labourers	الهيئة التدريسية School Staff			المجموع Total		ثالث علمي 3rd SEC. SC.		ثالث رياضيات 3rd SEC. MATH.		ثالث فرنسي 3rd SEC. FRE.		ثاني علمي 2nd SEC. SC.		ثاني رياضيات 2nd SEC. MATH.		ثاني فرنسي 2nd SEC. FRE.		الأول الثانوي 1st SEC.		الصف المطقة
			المجموع Total	مدرس Teach.	إداري Admin.	طلاب Studen.	شعب Classes	طلاب Studen.	شعب Classes	طلاب Studen.	شعب Classes	طلاب Studen.	شعب Classes	طلاب Studen.	شعب Classes	طلاب Studen.	شعب Classes	طلاب Studen.	شعب Classes	طلاب Studen.	شعب Classes	
Al Doha		191	1710	1304	406	10163	347	1196	39	2251	72	235	13	981	38	2136	71	197	10	3167	104	الدوحة
Al Khoar		16	104	77	27	209	12	29	1	52	3	4	1	30	1	67	4	-	-	27	2	الخور
Al Shamal		11	64	45	19	152	14	10	2	35	2	1	1	12	2	35	2	4	1	55	4	الشمال
Dukhan		5	56	53	3	174	14	9	1	43	4	-	-	8	1	47	4	-	-	67	4	دخان
Total		223	1934	1479	455	10698	387	1244	43	2381	81	240	15	1031	42	2285	81	201	11	3316	114	المجموع

توزيع الطلاب حسب المناطق والصفوف والشعب

مدارس البنين - المرحلة الثانوية العامة - العام الدراسي ٢٠٠٧-٢٠٠٨

DISTRIBUTION OF STUDENTS ACCORDING TO ZONES, GRADES AND CLASSES

BOYS SCHOOLS - GENERAL SECONDARY STAGE (2007/2008)

ZONE	GRADE	العمال Labourers	الهيئة التدريسية School Staff			المجموع Total		ثالث علمي 3rd SEC. SC.		ثالث رياضيات 3rd SEC. MATH.		ثالث فرنسي 3rd SEC. FRE.		ثاني علمي 2nd SEC. SC.		ثاني رياضيات 2nd SEC. MATH.		ثاني فرنسي 2nd SEC. FRE.		الأول الثانوي 1st SEC.		الصف المنطقة
			المجموع total	مدرس teach.	إداري admin.	طلاب studen.	شعب classes	طلاب studen.	شعب classes	طلاب studen.	شعب classes	طلاب studen.	شعب classes	طلاب studen.	شعب classes	طلاب studen.	شعب classes	طلاب studen.	شعب classes	طلاب studen.	شعب classes	
Al Doha		37	553	452	101	3961	134	594	19	832	26	23	2	450	17	774	27	26	2	1262	41	الدوحة
Al Khoar		-	-	-	-	10	1	-	-	-	-	-	-	-	-	-	-	-	-	10	1	الخور
Al Shamal		6	27	21	6	76	6	4	1	22	1	-	-	8	1	19	1	-	-	23	2	الشمال
Dukhan		5	26	23	3	106	8	9	1	26	2	-	-	8	1	27	2	-	-	36	2	دخان
Total		48	606	496	110	4153	149	607	21	880	29	23	2	466	19	820	30	26	2	1331	46	المجموع

توزيع الطلاب حسب المناطق والصفوف والشعب

مدارس البنات - المرحلة الثانوية العامة - العام الدراسي ٢٠٠٧ - ٢٠٠٨

DISTRIBUTION OF STUDENTS ACCORDING TO ZONES, GRADES AND CLASSES

GIRLS SCHOOLS- GENERAL SECONDARY STAGE (2007/2008)

ZONE	GRADE	العمال Labourers	الهيئة التدريسية School Staff			المجموع Total		ثالث علمي 3rd SEC.SC.		ثالث رياضيات 3rd SEC. MATH.		ثالث فرنسي 3rd SEC. FRE.		ثاني علمي 2nd SEC.SC.		ثاني رياضيات 2nd SEC. MATH.		ثاني فرنسي 2nd SEC. FRE.		الأول الثانوي 1 st SEC.		الصف المنطقة
			المجموع Total	مدرسة Teach.	إدارية Admin.	طالبات Studen.	شعب Classes	طالبات Studen.	شعب Classes	طالبات Studen.	شعب Classes	طالبات Studen.	شعب Classes	طالبات Studen.	شعب Classes	طالبات Studen.	شعب Classes	طالبات Studen.	شعب Classes	طالبات Studen.	شعب Classes	
			Al Doha	154	1157	852	305	6202	213	602	20	1419	46	212	11	531	21	1362	44	171	8	
Al Khoar	16	104	77	27	199	11	29	1	52	3	4	1	30	1	67	4	-	-	17	1	الخور	
Al Shamal	5	37	24	13	76	8	6	1	13	1	1	1	4	1	16	1	4	1	32	2	الشمال	
Dukhan	-	30	30	-	68	6	-	-	17	2	-	-	-	-	20	2	-	-	31	2	دخان	
Total	175	1328	983	345	6545	238	637	22	1501	52	217	13	565	23	1465	51	175	9	1985	68	المجموع	



توزيع الطلاب حسب حالة القيد - المرحلة الثانوية العامة  
مدارس البنين والبنات - العام الدراسي ٢٠٠٧ - ٢٠٠٨

DISTRIBUTION OF STUDENTS AT THE GENERAL SECONDARY STAGE  
ACCORDING TO REGISTRATION STATUS-BOYS & GIRLS SCHOOLS (2007/2008)

Registration Status Grade	المجموع Total				مدارس البنات Girls Schools				مدارس البنين Boys Schools				حالة القيد الصف
	الجموع TOTAL	راسب Repeater	مترفع Promoted	مستجد Fresh	الجموع TOTAL	راسبة Repeater	مترفعة Promoted	مستجدة Fresh	الجموع TOTAL	راسب Repeater	مترفع Promoted	مستجد Fresh	
1 st Sec.	3316	365	2679	272	1985	164	1716	105	1331	201	963	167	اول ثانوي
2 nd Sec. French	201	14	181	6	175	7	162	6	26	7	19	-	ثاني ثانوي فرنسي
2 nd Sec. Math.	2285	85	2151	49	1465	36	1412	17	820	49	739	32	ثاني ثانوي رياضيات
2 nd Sec. Scientific	1031	24	945	62	565	8	534	23	466	16	411	39	ثاني ثانوي علمي
3 rd Sec. French	240	32	200	8	217	23	186	8	23	9	14	-	ثالث ثانوي فرنسي
3 rd Sec. Math.	2381	208	2056	117	1501	101	1363	37	880	107	693	80	ثالث ثانوي رياضيات
3 rd Sec. Scientific	1244	149	1000	95	637	47	550	40	607	102	450	55	ثالث ثانوي علمي
Total	10698	877	9212	609	6545	386	5923	236	4153	491	3289	373	المجموع
Percentage %	100	8.2	86.1	5.7	100	5.9	90.5	3.6	100	11.8	79.2	9.0	النسبة المئوية %

توزيع الطلاب حسب حالة القيد - المرحلة الثانوية التخصصية

مدارس البنين - العام الدراسي ٢٠٠٧ - ٢٠٠٨

DISTRIBUTION OF STUDENTS AT SECONDARY SPECIALIZED STAGE

ACCORDING TO REGISTRATION STATUS - BOYS SCHOOLS (2007/2008)

School	Reg. status Grade	مجموع Total	راسب Repeater	مترفع Promoted	مستجد Fresh	حالة القيد الصف	المدرسة
Secondary School of Commerce	1st SEC.	17	3	10	4	أول ثانوي	التجارة الثانوية
	2nd SEC.	26	2	24	-	ثاني ثانوي	
	3rd SEC.	29	7	22	-	ثالث ثانوي	
	Total	72	12	56	4	المجموع	
	percentage%	100	16.7	77.8	5.5	النسبة المئوية%	
Religious Sec. Institute	1st SEC.	64	-	45	19	أول ثانوي	المعهد الديني الثانوي
	2nd SEC.	64	-	56	8	ثاني ثانوي	
	3rd SEC.	45	5	39	1	ثالث ثانوي	
	Total	173	5	140	28	المجموع	
	percentage%	100	2.9	80.9	16.2	النسبة المئوية%	
Grand Total		245	17	196	32	المجموع العموم	
percentage%		100	6.9	80.0	13.1	النسبة المئوية%	

توزيع طلاب المرحلة الثانوية العامة حسب السن والجنس

العام الدراسي ٢٠٠٧ - ٢٠٠٨

DISTRIBUTION OF STUDENTS - GENERAL SECONDARY STAGE

ACCORDING TO AGE AND SEX (2007/2008)

المجموع Total	ثالث علمي 3rd Sec.sc.	ثالث رياضيات 3rd Sec.Math.	ثالث فرنسي 3rd Sec.Fre.	ثاني علمي 2nd Sec.sc.	ثاني رياضيات 2nd Sec.Math.	ثاني فرنسي 2nd Sec.Fre.	أول ثانوي 1st Sec.	الجنس Sex	الصف / مات العمر Grade / Age Range
6	-	-	-	-	-	-	6	Males / ذكور	اقل من 14 سنة Less than 14 year
19	-	-	-	-	-	-	19	Females / إناث	
25	-	-	-	-	-	-	25	Total / مجموع	
261	-	-	-	8	3	-	250	Males / ذكور	- 14
467	-	-	-	6	4	3	454	Females / إناث	
728	-	-	-	14	7	3	704	Total / مجموع	
1063	7	4	-	128	187	7	730	Males / ذكور	- 15
1586	9	14	4	137	306	47	1069	Females / إناث	
2649	16	18	4	265	493	54	1799	Total / مجموع	
1209	136	171	1	302	403	11	185	Males / ذكور	- 16
2089	165	362	62	376	815	83	226	Females / إناث	
3298	301	533	63	678	1218	94	411	Total / مجموع	
994	324	374	9	23	150	6	108	Males / ذكور	- 17
1595	380	762	97	30	187	24	115	Females / إناث	
2589	704	1136	106	53	337	30	223	Total / مجموع	
374	99	182	1	5	48	1	38	Males / ذكور	- 18
441	59	186	29	12	90	6	59	Females / إناث	
815	158	368	30	17	138	7	97	Total / مجموع	
157	26	87	6	-	24	-	14	Males / ذكور	- 19
208	20	98	10	3	36	7	34	Females / إناث	
365	46	185	16	3	60	7	48	Total / مجموع	
57	5	42	6	-	3	1	-	Males / ذكور	- 20
84	4	37	10	1	21	4	7	Females / إناث	
141	9	79	16	1	24	5	7	Total / مجموع	
26	9	15	-	-	2	-	-	Males / ذكور	- 21
35	-	27	2	-	3	1	2	Females / إناث	
61	9	42	2	-	5	1	2	Total / مجموع	
6	1	5	-	-	-	-	-	Males / ذكور	- 22
19	-	13	3	-	3	-	-	Females / إناث	
25	1	18	3	-	3	-	-	Total / مجموع	
-	-	-	-	-	-	-	-	Males / ذكور	- 23
-	-	-	-	-	-	-	-	Females / إناث	
-	-	-	-	-	-	-	-	Total / مجموع	
1	-	1	-	-	-	-	-	Males / ذكور	- 24
1	-	1	-	-	-	-	-	Females / إناث	
1	-	1	-	-	-	-	-	Total / مجموع	
1	-	1	-	-	-	-	-	Males / ذكور	25 فاكثر 25 And above
1	-	1	-	-	-	-	-	Females / إناث	
1	-	1	-	-	-	-	-	Total / مجموع	
4153	607	880	23	466	820	26	1331	Males / ذكور	المجموع Total
6545	637	1501	217	565	1465	175	1985	Females / إناث	
10698	1244	2381	240	1031	2285	201	3316	Total / مجموع	

توزيع الطلاب حسب السن - المرحلة الثانوية العامة - مدارس البنين - العام الدراسي ٢٠٠٧ - ٢٠٠٨

DISTRIBUTION OF STUDENTS ACCORDING TO AGE - GENERAL SECONDARY STAGE - BOYS SCHOOLS (2007/2008)

GRADE	NATIONALITY	متوسط العمر Age Average		المجموع Total	٢٥ فاكثر 25 and above	-24	-23	-22	-21	-20	-19	-18	-17	-16	-15	-14	أقل من ١٤ سنة Less than 14 year	السن الجنسية	الصف
		سنة Year	شهر Month																
1 st Secondary	Qatari	15	10	613	-	-	-	-	-	-	12	28	69	112	256	135	1	قطري	أول ثانوي
	Non-Qatari	15	7	718	-	-	-	-	-	-	2	10	39	73	474	115	5	غير قطري	
	Total	15	8	1331	-	-	-	-	-	-	14	38	108	185	730	250	6	المجموع	
2 nd Secondary French	Qatari	16	-	14	-	-	-	-	-	-	-	-	1	6	7	-	-	قطري	ثاني ثانوي فرنسي
	Non-Qatari	17	4	12	-	-	-	-	-	1	-	1	5	5	-	-	-	غير قطري	
	Total	16	7	26	-	-	-	-	-	1	-	1	6	11	7	-	-	المجموع	
2 nd Secondary Math.	Qatari	16	7	585	-	-	-	-	1	3	11	32	100	276	160	2	-	قطري	ثاني ثانوي رياضيات
	Non-Qatari	16	11	235	-	-	-	-	1	-	13	16	50	127	27	1	-	غير قطري	
	Total	16	8	820	-	-	-	-	2	3	24	48	150	403	187	3	-	المجموع	
2 nd Secondary Sc.	Qatari	16	1	81	-	-	-	-	-	-	-	2	5	31	42	1	-	قطري	ثاني ثانوي علمي
	Non-Qatari	16	3	385	-	-	-	-	-	-	-	3	18	271	86	7	-	غير قطري	
	Total	16	3	466	-	-	-	-	-	-	-	5	23	302	128	8	-	المجموع	
3 rd Secondary French	Qatari	18	8	9	-	-	-	-	-	2	3	-	3	1	-	-	-	قطري	ثالث ثانوي فرنسي
	Non-Qatari	18	10	14	-	-	-	-	-	4	3	1	6	-	-	-	-	غير قطري	
	Total	18	9	23	-	-	-	-	-	6	6	1	9	1	-	-	-	المجموع	
3 rd Secondary Math.	Qatari	17	10	620	-	-	-	1	10	28	59	119	256	145	2	-	-	قطري	ثالث ثانوي رياضيات
	Non-Qatari	18	2	260	-	-	-	4	5	14	28	63	118	26	2	-	-	غير قطري	
	Total	17	11	880	-	-	-	5	15	42	87	182	374	171	4	-	-	المجموع	
3 rd Secondary Sc.	Qatari	17	6	100	-	-	-	-	2	1	3	20	41	31	2	-	-	قطري	ثالث ثانوي علمي
	Non-Qatari	17	7	507	-	-	-	1	7	4	23	79	283	105	5	-	-	غير قطري	
	Total	17	7	607	-	-	-	1	9	5	26	99	324	136	7	-	-	المجموع	
TOTAL	Qatari	16	9	2022	-	-	-	1	13	34	88	201	475	602	469	138	1	قطري	المجموع
	Non-Qatari	16	8	2131	-	-	-	5	13	23	69	173	519	607	594	123	5	غير قطري	
	Total	16	8	4153	-	-	-	6	26	57	157	374	994	1209	1063	261	6	المجموع	

توزيع الطالبات حسب السن - المرحلة الثانوية العامة - مدارس البنات - العام الدراسي ٢٠٠٧ - ٢٠٠٨

DISTRIBUTION OF STUDENTS ACCORDING TO AGE - GENERAL SECONDARY STAGE - GIRLS SCHOOLS (2007/2008)

GRADE	NATIONALITY	AGE		المجموع Total	٢٥ فاكثر 25 and above	-24	-23	-22	-21	-20	-19	-18	-17	-16	-15	-14	أقل من ١٤ سنة Less than 14 year	السن الجنسية	الصف
		متوسط العمر Age Average	شهر Month																
		سنة Year	شهر Month																
1 st Secondary	Qatari	15	8	1140	-	-	-	-	1	5	25	39	77	154	511	318	10	قطرية	أول ثانوي
	Non-Qatari	15	8	845	-	-	-	-	1	2	9	20	38	72	558	136	9	غير قطرية	
	Total	15	8	1985	-	-	-	-	2	7	34	59	115	226	1069	454	19	مجموع	
2 nd Secondary French	Qatari	16	7	134	-	-	-	-	1	3	6	3	18	61	39	3	-	قطرية	ثاني ثانوي فرنسي
	Non-Qatari	16	9	41	-	-	-	-	-	1	1	3	6	22	8	-	-	غير قطرية	
	Total	16	7	175	-	-	-	-	1	4	7	6	24	83	47	3	-	مجموع	
2 nd Secondary Math.	Qatari	16	8	1067	-	-	-	2	3	18	25	70	137	546	263	3	-	قطرية	ثاني ثانوي رياضيات
	Non-Qatari	16	8	398	-	-	-	1	-	3	11	20	50	269	43	1	-	غير قطرية	
	Total	16	8	1465	-	-	-	3	3	21	36	90	187	815	306	4	-	مجموع	
2 nd Secondary Sc.	Qatari	16	2	126	-	-	-	-	-	1	2	-	6	60	53	4	-	قطرية	ثاني ثانوي علمي
	Non-Qatari	16	4	439	-	-	-	-	-	-	1	12	24	316	84	2	-	غير قطرية	
	Total	16	3	565	-	-	-	-	-	1	3	12	30	376	137	6	-	مجموع	
3 rd Secondary French	Qatari	17	7	179	-	-	-	3	2	6	8	24	76	57	3	-	-	قطرية	ثالث ثانوي فرنسي
	Non-Qatari	17	10	38	-	-	-	-	-	4	2	5	21	5	1	-	-	غير قطرية	
	Total	17	7	217	-	-	-	3	2	10	10	29	97	62	4	-	-	مجموع	
3 rd Secondary Math.	Qatari	17	8	1138	1	1	-	9	19	24	73	140	536	324	11	-	-	قطرية	ثالث ثانوي رياضيات
	Non-Qatari	17	10	363	-	-	-	4	8	13	25	46	226	38	3	-	-	غير قطرية	
	Total	17	8	1501	1	1	-	13	27	37	98	186	762	362	14	-	-	مجموع	
3 rd Secondary Sc.	Qatari	17	4	167	-	-	-	-	-	1	8	19	71	65	3	-	-	قطرية	ثالث ثانوي علمي
	Non-Qatari	17	5	470	-	-	-	-	-	3	12	40	309	100	6	-	-	غير قطرية	
	Total	17	5	637	-	-	-	-	-	4	20	59	380	165	9	-	-	مجموع	
TOTAL	Qatari	16	9	3951	1	1	-	14	26	58	147	295	921	1267	883	328	10	قطرية	المجموع
	Non-Qatari	16	7	2594	-	-	-	5	9	26	61	146	674	822	703	139	9	غير قطرية	
	Total	16	8	6545	1	1	-	19	35	84	208	441	1595	2089	1586	467	19	مجموع	

توزيع الطلاب حسب السن - مدرسة التجارة الثانوية للبنين - العام الدراسي ٢٠٠٧ - ٢٠٠٨

DISTRIBUTION OF STUDENTS ACCORDING TO AGE - SECONDARY SCHOOL OF COMMERCE (2007/2008)

GRADE	NATIONALITY	AGE		المجموع Total	٢٥ فاكثر 25 and above	-24	-23	-22	-21	-20	-19	-18	-17	-16	-15	-14	أقل من ١٤ سنة Less than 14 year	السن الجنسية	الصف
		متوسط العمر Age Average	سنة Year																
1 st Secondary	Qatari	16	4	13	-	-	-	-	-	-	1	2	-	4	4	2	-	قطري	أول ثانوي
	Non-Qatari	16	7	4	-	-	-	-	-	-	-	2	-	-	-	2	-	غير قطري	
	Total	16	4	17	-	-	-	-	-	-	1	4	-	4	4	4	-	مجموع	
2 nd Secondary	Qatari	17	1	20	-	-	-	-	-	1	1	2	4	10	2	-	-	قطري	ثاني ثانوي
	Non-Qatari	18	-	6	-	-	-	-	-	1	-	1	3	1	-	-	-	غير قطري	
	Total	17	3	26	-	-	-	-	-	2	1	3	7	11	2	-	-	مجموع	
3 rd Secondary	Qatari	18	7	23	-	-	-	-	2	2	4	5	8	2	-	-	-	قطري	ثالث ثانوي
	Non-Qatari	18	8	6	-	-	-	-	1	-	1	2	1	1	-	-	-	غير قطري	
	Total	18	7	29	-	-	-	-	3	2	5	7	9	3	-	-	-	مجموع	
TOTAL	Qatari	17	7	56	-	-	-	-	2	3	6	9	12	16	6	2	-	قطري	المجموع
	Non-Qatari	17	11	16	-	-	-	-	1	1	1	5	4	2	-	2	-	غير قطري	
	Total	17	7	72	-	-	-	-	3	4	7	14	16	18	6	4	-	مجموع	

توزيع الطلاب حسب السن - المعهد الديني الثانوي للبنين - العام الدراسي ٢٠٠٧ - ٢٠٠٨

DISTRIBUTION OF STUDENTS ACCORDING TO AGE - RELIGIOUS SECONDARY INSTITUTE (2007/2008)

GRADE	AGE	متوسط العمر Age Average		المجموع Total	٢٥ فاكثر 25 and above	-24	-23	-22	-21	-20	-19	-18	-17	-16	-15	-14	أقل من ١٤ سنة Less than 14 year	السن الجنسية	الصف
		سنة Year	شهر Month																
	Nationality																		
1 st Secondary	Qatari	15	5	5	-	-	-	-	-	-	-	-	-	-	4	1	-	قطري	أول ثانوي
	Non- Qatari	16	10	59	-	-	-	-	-	2	7	7	9	8	22	4	-	غير قطري	
	Total	16	8	64	-	-	-	-	-	2	7	7	9	8	26	5	-	مجموع	
2 nd Secondary	Qatari	16	4	8	-	-	-	-	-	-	-	-	2	3	3	-	-	قطري	ثاني ثانوي
	Non- Qatari	18	-	56	-	-	-	-	-	4	9	18	9	8	8	-	-	غير قطري	
	Total	17	10	64	-	-	-	-	-	4	9	18	11	11	11	-	-	مجموع	
3 rd Secondary	Qatari	18	2	3	-	-	-	-	-	-	-	2	1	-	-	-	-	قطري	ثالث ثانوي
	Non- Qatari	19	4	42	-	-	-	2	4	8	10	9	6	3	-	-	-	غير قطري	
	Total	19	3	45	-	-	-	2	4	8	10	11	7	3	-	-	-	مجموع	
TOTAL	Qatari	16	5	16	-	-	-	-	-	-	-	2	3	3	7	1	-	قطري	المجموع
	Non- Qatari	17	11	157	-	-	-	2	4	14	26	34	24	19	30	4	-	غير قطري	
	Total	17	9	173	-	-	-	2	4	14	26	36	27	22	37	5	-	مجموع	

توزيع الطلاب حسب الجنسية - المرحلة الثانوية العامة - مدارس البنين والبنات - العام الدراسي ٢٠٠٧ - ٢٠٠٨  
 DISTRIBUTION OF STUDENTS ACCORDING TO NATIONALITY - GENERAL SECONDARY STAGE - BOYS AND GIRLS SCHOOLS (2007/2008)

Grade	المجموع Total			ث ٣ / علمي 3 rd Sec. Sc.			ث ٣ / رياضيات 3 rd Sec. Lit/ Math.			ث ٣ / فرنسي 3 rd Sec. Lit/ French			ث ٢ / علمي 2 nd Sec. Sc.			ث ٢ / رياضيات 2nd Sec. Lit/ Math.			ث ٢ / فرنسي 2 nd Sec. Lit/ French			أول ثانوي 1 st Sec.			الصف	
	المجموع Total	بنات Girls	بنين Boys	المجموع Total	بنات Girls	بنين Boys	المجموع Total	بنات Girls	بنين Boys	المجموع Total	بنات Girls	بنين Boys	المجموع Total	بنات Girls	بنين Boys	المجموع Total	بنات Girls	بنين Boys	المجموع Total	بنات Girls	بنين Boys	المجموع Total	بنات Girls	بنين Boys		الجنس الجنسية
Qatari	5973	3951	2022	267	167	100	1758	1138	620	188	179	9	207	126	81	1652	1067	585	148	134	14	1753	1140	613	قطري	
U.A.E	24	14	10	1	1	-	9	4	5	-	-	-	1	-	1	6	3	3	1	1	-	6	5	1	اماراتي	
Bahraini	74	54	20	10	8	2	19	12	7	1	1	-	8	6	2	15	12	3	2	2	-	19	13	6	بحريني	
Kuwaiti	2	-	2	-	-	-	2	-	2	-	-	-	-	-	-	-	-	-	-	-	-	-	-	-	كويتي	
Saudi	112	64	48	3	1	2	32	14	18	2	2	-	4	3	1	26	18	8	3	3	-	42	23	19	سعودي	
Omani	199	119	80	14	6	8	41	21	20	3	3	-	18	15	3	41	28	13	3	3	-	79	43	36	عماني	
Iraqi	149	59	90	36	14	22	17	4	13	-	-	-	32	13	19	13	4	9	1	1	-	50	23	27	عراقي	
Yemeni	552	352	200	94	54	40	102	75	27	5	1	4	59	34	25	106	76	30	8	5	3	178	107	71	يمني	
Palestinian	601	322	279	128	59	69	88	58	30	5	4	1	100	50	50	89	59	30	3	3	-	188	89	99	فلسطيني	
Jordanian	606	291	315	160	67	93	54	30	24	5	5	-	135	65	70	70	50	20	2	-	2	180	74	106	أردني	
Egyptian	917	478	439	235	123	112	47	24	23	2	1	1	233	107	126	72	38	34	5	4	1	323	181	142	مصري	
Syrian	170	76	94	43	13	30	8	3	5	-	-	-	44	25	19	22	14	8	3	2	1	50	19	31	سوري	
Lebanese	22	12	10	8	2	6	3	2	1	-	-	-	1	1	-	4	2	2	1	1	-	5	4	1	لبناني	
Sudanese	483	260	223	112	54	58	40	26	14	8	6	2	107	65	42	30	15	15	2	-	2	184	94	90	سوداني	
Djiboutian	-	-	-	-	-	-	-	-	-	-	-	-	-	-	-	-	-	-	-	-	-	-	-	-	-	جيبوتي
Somalian	127	62	65	22	11	11	22	9	13	2	1	1	19	10	9	21	6	15	-	-	-	41	25	16	صومالي	
Libyan	14	10	4	1	-	1	2	2	-	-	-	-	2	2	-	1	-	1	1	1	-	7	5	2	ليبي	
Tunisian	64	38	26	27	14	13	9	5	4	5	4	1	6	5	1	5	1	4	4	4	-	8	5	3	تونسي	
Algerian	42	16	26	23	6	17	-	-	-	-	-	-	10	6	4	-	-	-	2	2	-	7	2	5	جزائري	
Moraccon	10	8	2	-	-	-	1	1	-	-	-	-	3	2	1	2	2	-	-	-	-	4	3	1	مغربي	
Mauritanian	10	7	3	2	2	-	1	-	1	-	-	-	1	1	-	2	1	1	1	1	-	3	2	1	موريتاني	
COMORIAN	9	3	6	1	-	1	6	2	4	-	-	-	-	-	-	1	-	1	1	1	-	-	-	-	جزر القمر	
Arabe Others	98	78	20	3	3	-	29	17	12	4	4	-	4	4	-	27	22	5	-	-	-	31	28	3	عربي آخر	
Iranian	197	108	89	30	17	13	54	30	24	3	2	1	10	7	3	34	17	17	4	3	1	62	32	30	إيراني	
Pakistani	178	126	52	15	9	6	30	22	8	6	3	3	17	15	2	38	26	12	4	2	2	68	49	19	باكستاني	
Indian	16	10	6	2	2	-	2	1	1	-	-	-	1	1	-	1	-	1	1	1	-	9	5	4	هندي	
Afghani	-	-	-	-	-	-	-	-	-	-	-	-	-	-	-	-	-	-	-	-	-	-	-	-	-	أفغانستاني
Bangladeshi	24	12	12	2	-	2	4	-	4	1	1	-	1	1	-	6	3	3	-	-	-	10	7	3	بنجلاديشي	
Others	25	15	10	5	4	1	1	1	-	-	-	-	8	1	7	1	1	-	1	1	-	9	7	2	أخرى	
Total	10698	6545	4153	1244	637	607	2381	1501	880	240	217	23	1031	565	466	2285	1465	820	201	175	26	3316	1985	1331	المجموع	



توزيع الطلاب حسب الجنسية - مدرسة التجارة الثانوية للبنين - العام الدراسي ٢٠٠٧-٢٠٠٨  
 DISTRIBUTION OF STUDENTS ACCORDING TO NATIONALITY- SECONDARY SCHOOL OF COMMERCE  
 (2007/2008)

Grade NATIONALITY	المجموع Total	ثالث ثانوي 3 rd Sec.	ثاني ثانوي 2 nd Sec.	اول ثانوي 1 st Sec.	الصف الجنسية
Qatari	56	23	20	13	قطري
U.A.E	-	-	-	-	اماراتي
Bahraini	6	1	4	1	بحريني
Kuwaiti	-	-	-	-	كويتي
Saudi	-	-	-	-	سعودي
Omani	2	-	-	2	عماني
Iraqi	-	-	-	-	عراقي
Yemeni	2	2	-	-	يمني
Palestinian	2	1	-	1	فلسطيني
Jordanian	-	-	-	-	اردني
Egyptian	-	-	-	-	مصري
Syrian	-	-	-	-	سوري
Lebanese	-	-	-	-	لبناني
Sudanese	-	-	-	-	سوداني
Djiboutian	-	-	-	-	جيبوتي
Somalian	-	-	-	-	صومالي
Libyan	-	-	-	-	ليبي
Tunisian	-	-	-	-	تونسي
Algerian	-	-	-	-	جزائري
Moroccan	-	-	-	-	مغربي
Mauritanian	-	-	-	-	موريتاني
Comorian	-	-	-	-	جزر القمر
Arabe Others	-	-	-	-	عربي آخر
Iranian	3	2	1	-	ايراني
Pakistani	-	-	-	-	باكستاني
Indian	-	-	-	-	هندي
Afghani	-	-	-	-	الافغانستاني
Bangladeshi	-	-	-	-	بنجلاديشي
Others	1	-	1	-	اخرى
Total	72	29	26	17	المجموع

توزيع الطلاب حسب الجنسية - المعهد الديني الثانوي للبنين - العام الدراسي ٢٠٠٧ - ٢٠٠٨  
DISTRIBUTION OF STUDENTS ACCORDING TO NATIONALITY- RELIGIOUS SECONDARY INSTITUTE

(2007/2008)

Grade NATIONALITY	المجموع Total	ثالث ثانوي 3 rd Sec.	ثاني ثانوي 2 nd Sec.	اول ثانوي 1 st Sec.	الصف الجنسية
Qatari	16	3	8	5	قطري
U.A.E	-	-	-	-	اماراتي
Bahraini	-	-	-	-	بحريني
Kuwaiti	-	-	-	-	كويتي
Saudi	-	-	-	-	سعودي
Omani	-	-	-	-	عماني
Iraqi	1	-	-	1	عراقي
Yemeni	8	2	5	1	يمني
Palestinian	2	-	2	-	فلسطيني
Jordanian	-	-	-	-	اردني
Egyptian	15	4	4	7	مصري
Syrian	4	2	-	2	سوري
Lebanese	-	-	-	-	لبناني
Sudanese	1	1	-	-	سوداني
Djiboutian	-	-	-	-	جيبوتي
Somalian	20	4	9	7	صومالي
Libyan	-	-	-	-	ليبي
Tunisian	-	-	-	-	تونسي
Algerian	2	2	-	-	جزائري
Moroccan	-	-	-	-	مغربي
Mauritanian	11	5	4	2	موريتاني
Comorian	8	2	2	4	جزر القمر
Arabe Other	-	-	-	-	عربي آخر
Iranian	-	-	-	-	ايراني
Pakistani	4	-	1	3	باكستاني
Indian	17	5	6	6	هندي
Afghani	-	-	-	-	افغانستاني
Bangladeshi	3	-	2	1	بنجلاديش
Others	61	15	21	25	اخرى
Total	173	45	64	64	المجموع

خلاصة توزيع الطلاب حسب الجنسية - المرحلة الثانوية العامة - مدارس البنين والبنات - العام الدراسي ٢٠٠٧-٢٠٠٨

SUMMARY OF THE DISTRIBUTION OF STUDENTS ACCORDING TO NATIONALITY - GENERAL SECONDARY

STAGE - BOYS AND GIRLS SCHOOLS (2007/2008)

Grads	المجموع Total			٣ / علمي 3 rd Sec. Sc.			٣ / رياضيات 3 rd Sec. Lit/ Math.			٣ / فرنسي 3 rd Sec. Lit/ French			٢ / علمي 2 nd Sec. Sc.			٢ / رياضيات 2nd Sec. Lit/ Math.			٢ / فرنسي 2nd Sec. Lit/ French			اول ثانوي 1 st Sec.			الصف	
	الجنس Total	بنات Girls	بنين Boys	الجنس Total	بنات Girls	بنين Boys	الجنس Total	بنات Girls	بنين Boys	الجنس Total	بنات Girls	بنين Boys	الجنس Total	بنات Girls	بنين Boys	الجنس Total	بنات Girls	بنين Boys	الجنس Total	بنات Girls	بنين Boys	الجنس Total	بنات Girls	بنين Boys		الجنس Total
Number of Qataris	5973	3951	2022	267	167	100	1758	1138	620	188	179	9	207	126	81	1652	1067	585	148	134	14	1753	1140	613	عدد القطريين	
Percentage %	55.8	60.4	48.7	21.5	26.2	16.5	73.8	75.8	70.5	78.3	82.5	39.1	20.1	22.3	17.4	72.3	72.8	71.3	73.6	76.6	53.8	52.9	57.4	46.1	النسبة %	
Number of Gulf Citizens	411	251	160	28	16	12	103	51	52	6	6	-	31	24	7	88	61	27	9	9	-	146	84	62	عدد الخليجين	
Percentage %	3.9	3.8	3.8	2.3	2.5	2.0	4.3	3.4	5.9	2.5	2.8	-	3.0	4.3	1.5	3.9	4.2	3.3	4.5	5.1	-	4.4	4.2	4.7	النسبة %	
Number of Arabs	3874	2072	1802	895	422	473	429	258	171	36	26	10	756	390	366	465	290	175	34	25	9	1259	661	598	عدد العرب	
Percentage %	36.2	31.7	43.4	71.9	66.3	77.9	18.0	17.2	19.4	15.0	12.0	43.5	73.3	69.0	78.5	20.3	19.8	21.4	16.9	14.3	34.6	38.0	33.3	44.9	النسبة %	
Number of Others	440	271	169	54	32	22	91	54	37	10	6	4	37	25	12	80	47	33	10	7	3	158	100	58	اخرى	
Percentage %	4.1	4.1	4.1	4.3	5.0	3.6	3.9	3.6	4.2	4.2	2.7	17.4	3.6	4.4	2.6	3.5	3.2	4.0	5.0	4.0	11.6	4.7	5.1	4.3	النسبة %	
Number of Non- Qataris	4725	2594	2131	977	470	507	623	363	260	52	38	14	824	439	385	633	398	235	53	41	12	1563	845	718	عدد غير القطريين	
Percentage %	44.2	39.6	51.3	78.5	73.8	83.5	26.2	24.2	29.5	21.7	17.5	60.9	79.9	77.7	82.6	27.7	27.2	28.7	26.4	23.4	46.2	47.1	42.6	53.9	النسبة %	

خلاصة توزيع الطلاب حسب الجنسية - مدرسة التجارة الثانوية للبنين - العام الدراسي ٢٠٠٧-٢٠٠٨

SUMMARY OF THE DISTRIBUTION OF STUDENTS ACCORDING TO NATIONALITY

SECONDARY SCHOOL OF COMMERCE (2007/2008)

Grade Nationality	المجموع Total	ثالث ثانوي 3 rd Sec .	ثاني ثانوي 2 nd Sec .	اول ثانوي 1 st Sec .	الصف الجنسية
Number of Qataris	56	23	20	13	عدد القطريين
Percentage %	77.8	79.3	76.9	76.5	النسبة %
Number of Gulf Citizens	8	1	4	3	عدد الخليجين
Percentage %	11.1	3.4	15.4	17.6	النسبة %
Number of Arabs	4	3	-	1	عدد العرب
Percentage %	5.6	10.4	-	5.9	النسبة %
Number of Others	4	2	2	-	أخسرى
Percentage %	5.5	6.9	7.7	-	النسبة %
Number of Non- Qataris	16	6	6	4	عدد غير القطريين
Percentage %	22.2	20.7	23.1	23.5	النسبة %

خلاصة توزيع الطلاب حسب الجنسية - المعهد الديني الثانوي للبنين  
العام الدراسي ٢٠٠٧-٢٠٠٨

SUMMARY OF THE DISTRIBUTION OF STUDENTS ACCORDING TO NATIONALITY  
RELIGIOUS SECONDARY INSTITUTE (2007/2008)

Grade Nationality	المجموع Total	ثالث ثانوي 3 rd Sec.	ثاني ثانوي 2 nd Sec.	أول ثانوي 1 st Sec.	الصف الجنسية
Number of Qataris	16	3	8	5	عدد القطريين
Percentage %	9.2	6.7	12.5	7.8	النسبة %
Number of Gulf Citizens	-	-	-	-	عدد الخليجين
Percentage %	-	-	-	-	النسبة %
Number of Arabs	72	22	26	24	عدد العرب
Percentage %	41.6	48.9	40.6	37.5	النسبة %
Number of Others	85	20	30	35	أخرى
Percentage %	49.2	44.4	46.9	54.7	النسبة %
Number of Non- Qataris	157	42	56	59	عدد غير القطريين
Percentage %	90.8	93.3	87.5	92.2	النسبة %

توزيع الطلاب المستجدين في الصف الأول الثانوي - المرحلة الثانوية العامة

حسب الجنسية والسن - مدارس البنين والبنات - العام الدراسي ٢٠٠٧-٢٠٠٨

DISTRIBUTION OF FRESH STUDENTS AT 1st SEC. GRADE - GENERAL SECONDARY STAGE  
ACCORDING TO NATIONALITY AND AGE - BOYS AND GIRLS SCHOOLS (2007/2008)

Age	المجموع Total			١٧ سنة فأكثر 17 year and above			١٦ سنة فأكثر 16 year and above			١٥ سنة فأكثر 15 year and above			أقل من ١٥ سنة Less than 15 year			السن
	المجموع Total	بنات Girls	بنين Boys	المجموع Total	بنات Girls	بنين Boys	المجموع Total	بنات Girls	بنين Boys	المجموع Total	بنات Girls	بنين Boys	المجموع Total	بنات Girls	بنين Boys	
Sex																الجنس
Nationality																الجنسية
Qatari	75	22	53	1	-	1	12	1	11	39	14	25	23	7	16	قطري
U.A.E	2	2	-	2	2	-	-	-	-	-	-	-	-	-	-	اماراتي
Bahraini	5	3	2	1	-	1	1	1	-	2	1	1	1	1	-	بحريني
Kuwaiti	-	-	-	-	-	-	-	-	-	-	-	-	-	-	-	كويتي
Saudi	3	-	3	-	-	-	-	-	-	2	-	2	1	-	1	سعودي
Omani	4	-	4	2	-	2	-	-	-	2	-	2	-	-	-	عماني
Iraqi	11	4	7	-	-	-	3	-	3	6	3	3	2	1	1	عراقي
Yemeni	16	2	14	3	-	3	1	1	-	11	-	11	1	1	-	يمني
Palestinian	22	5	17	-	-	-	5	-	5	10	1	9	7	4	3	فلسطيني
Jordanian	12	2	10	-	-	-	-	-	-	9	1	8	3	1	2	اردني
Egyptian	63	27	36	1	-	1	3	1	2	31	10	21	28	16	12	مصري
Syrian	8	3	5	-	-	-	-	-	-	5	1	4	3	2	1	سوري
Lebanese	-	-	-	-	-	-	-	-	-	-	-	-	-	-	-	لبناني
Sudanese	22	2	20	1	-	1	3	-	3	15	1	14	3	1	2	سوداني
Djiboutian	-	-	-	-	-	-	-	-	-	-	-	-	-	-	-	جيبوتي
Somalian	6	2	4	1	1	-	1	-	1	4	1	3	-	-	-	صومالي
Libyan	1	1	-	-	-	-	-	-	-	1	1	-	-	-	-	ليبي
Tunisian	5	-	5	-	-	-	-	-	-	2	-	2	3	-	3	تونسي
Algerian	3	1	2	-	-	-	-	-	-	1	-	1	2	1	1	جزائري
Moroccan	-	-	-	-	-	-	-	-	-	-	-	-	-	-	-	مغربي
Mauritanian	1	-	1	-	-	-	-	-	-	1	-	1	-	-	-	موريتاني
Comorian	1	-	1	-	-	-	-	-	-	1	-	1	-	-	-	جزر القمر
Arabe Others	1	1	-	1	1	-	-	-	-	-	-	-	-	-	-	عربي آخر
Iranian	3	1	2	-	-	-	-	-	-	2	-	2	1	1	-	ايراني
Pakistani	5	1	4	2	1	1	-	-	-	3	-	3	-	-	-	باكستاني
Indian	1	-	1	-	-	-	-	-	-	1	-	1	-	-	-	هندي
Afghani	-	-	-	-	-	-	-	-	-	-	-	-	-	-	-	افغانستاني
Bangladeshi	1	-	1	-	-	-	-	-	-	1	-	1	-	-	-	بنجلاديشي
Others	-	-	-	-	-	-	-	-	-	-	-	-	-	-	-	أخرى
Total	271	79	192	15	5	10	29	4	25	149	34	115	78	36	42	المجموع

توزيع الطلاب المستجدين في الصف الاول الثانوي حسب الجنسية والسن  
مجموع المدارس الثانوية التخصصية - مدارس البنين - العام الدراسي ٢٠٠٧-٢٠٠٨  
DISTRIBUTION OF FRESH STUDENTS AT 1st SECONDARY GRADE ACCORDING TO NATIONALITY  
AND AGE- TOTAL OF SECONDARY SPECIALIZATION SCHOOLS - BOYS SCHOOLS (2007/2008)

Age	المجموع total			١٧ سنة فاكثر 17 Year and above			١٦ سنة فاكثر 16 Year and above			١٥ سنة فاكثر 15 Year and above			أقل من ١٥ سنة Less than 15 Year			السن
	المجموع total	تجارة Commerce	المعهد الديني Religious Institute	المجموع total	تجارة Commerce	المعهد الديني Religious Institute	المجموع total	تجارة Commerce	المعهد الديني Religious Institute	المجموع total	تجارة Commerce	المعهد الديني Religious Institute	المجموع total	تجارة Commerce	المعهد الديني Religious Institute	
Qatari	4	3	1	-	-	-	1	1	-	3	2	1	-	-	-	قطري
U.A.E	-	-	-	-	-	-	-	-	-	-	-	-	-	-	-	اماراتي
Bahraini	1	1	-	-	-	-	-	-	-	-	-	-	1	1	-	بحريني
Kuwaiti	-	-	-	-	-	-	-	-	-	-	-	-	-	-	-	كويتي
Saudi	-	-	-	-	-	-	-	-	-	-	-	-	-	-	-	سعودي
Omani	-	-	-	-	-	-	-	-	-	-	-	-	-	-	-	عماني
Iraqi	-	-	-	-	-	-	-	-	-	-	-	-	-	-	-	عراقي
Yemeni	-	-	-	-	-	-	-	-	-	-	-	-	-	-	-	يمني
Palestinian	-	-	-	-	-	-	-	-	-	-	-	-	-	-	-	فلسطيني
Jordanian	-	-	-	-	-	-	-	-	-	-	-	-	-	-	-	اردني
Egyptian	-	-	-	-	-	-	-	-	-	-	-	-	-	-	-	مصري
Syrian	-	-	-	-	-	-	-	-	-	-	-	-	-	-	-	سوري
Lebanese	-	-	-	-	-	-	-	-	-	-	-	-	-	-	-	لبناني
Sudanese	-	-	-	-	-	-	-	-	-	-	-	-	-	-	-	سوداني
Djiboutian	-	-	-	-	-	-	-	-	-	-	-	-	-	-	-	جيبوتي
Somalian	2	-	2	1	-	1	-	-	-	1	-	1	-	-	-	صومالي
Libyan	-	-	-	-	-	-	-	-	-	-	-	-	-	-	-	ليبي
Tunisian	-	-	-	-	-	-	-	-	-	-	-	-	-	-	-	تونسي
Algerian	-	-	-	-	-	-	-	-	-	-	-	-	-	-	-	جزائري
Moraccon	-	-	-	-	-	-	-	-	-	-	-	-	-	-	-	مغربي
Mauritanian	1	-	1	-	-	-	1	-	1	-	-	-	-	-	-	موريتاني
Comorian	-	-	-	-	-	-	-	-	-	-	-	-	-	-	-	جزر القمر
Arabe Others	-	-	-	-	-	-	-	-	-	-	-	-	-	-	-	عربي آخر
Iranian	-	-	-	-	-	-	-	-	-	-	-	-	-	-	-	ايراني
Pakistani	-	-	-	-	-	-	-	-	-	-	-	-	-	-	-	باكستاني
Indian	2	-	2	-	-	-	1	-	1	1	-	1	-	-	-	هندي
Afghani	-	-	-	-	-	-	-	-	-	-	-	-	-	-	-	الغانستاني
Bangladeshi	-	-	-	-	-	-	-	-	-	-	-	-	-	-	-	بنجلاديش
Others	17	-	17	12	-	12	5	-	5	-	-	-	-	-	-	أخرى
Total	27	4	23	13	-	13	8	1	7	5	2	3	1	1	-	المجموع

توزيع الطلاب المستجدين في كل الصفوف - المرحلة الثانوية العامة - حسب الصف والجنسية المفصلة - مدارس البنين والبنات - العام الدراسي ٢٠٠٧ - ٢٠٠٨  
 DISTRIBUTION OF FRESH STUDENTS AT ALL GRADES - GENERAL SECONDARY STAGE ACCORDING TO GRADE & NATIONALITY (DETAILED) - BOYS AND GIRLS SCHOOLS (2007/2008)

Grade	المجموع Total			٣ ث / علمي 3 rd Sec. Sc.			٣ ث / رياضيات 3 rd Sec. Lit/Math.			٣ ث / فرنسي 3 rd Sec. Lit/French.			٢ ث / علمي 2 nd Sec. Sc.			٢ ث / رياضيات 2 nd Sec. Lit/Math.			٢ ث / فرنسي 2 nd Sec. Lit/French.			أول ثانوي 1 st Sec.			الصف
	الجنس Total	بنات Girls	بنين Boys	الجنس Total	بنات Girls	بنين Boys	الجنس Total	بنات Girls	بنين Boys	الجنس Total	بنات Girls	بنين Boys	الجنس Total	بنات Girls	بنين Boys	الجنس Total	بنات Girls	بنين Boys	الجنس Total	بنات Girls	بنين Boys	الجنس Total	بنات Girls	بنين Boys	
Qatari	227	63	164	28	5	23	80	21	59	5	5	-	10	3	7	28	6	22	1	1	-	75	22	53	قطري
U.A.E	2	2	-	-	-	-	-	-	-	-	-	-	-	-	-	-	-	-	-	-	-	2	2	-	إماراتي
Bahraini	13	6	7	2	-	2	1	-	1	1	-	2	-	2	-	-	-	-	2	2	-	5	3	2	بحريني
Kuwaiti	-	-	-	-	-	-	-	-	-	-	-	-	-	-	-	-	-	-	-	-	-	-	-	-	كويتي
Saudi	4	1	3	-	-	-	-	-	-	-	-	-	1	1	-	-	-	-	-	-	-	3	-	3	سعودي
Omani	7	1	6	-	-	-	-	-	-	-	-	-	2	1	1	1	-	1	-	-	-	4	-	4	عماني
Iraqi	28	10	18	7	3	4	5	-	5	-	-	-	5	3	2	-	-	-	-	-	-	11	4	7	عراقي
Yemeni	26	6	20	6	3	3	1	-	1	-	-	-	2	1	1	1	-	1	-	-	-	16	2	14	يمني
Palestinian	38	7	31	6	1	5	5	-	5	-	-	-	4	1	3	1	-	1	-	-	-	22	5	17	فلسطيني
Jordanian	34	9	25	9	5	4	1	-	1	-	-	-	9	1	8	3	1	2	-	-	-	12	2	10	أردني
Egyptian	109	41	68	13	3	10	7	2	5	-	-	-	19	6	13	7	3	4	-	-	-	63	27	36	مصري
Syrian	17	6	11	4	1	3	2	-	2	-	-	-	2	1	1	1	1	-	-	-	-	8	3	5	سوري
Lebanese	3	-	3	1	-	1	1	-	1	-	-	-	-	-	-	1	-	1	-	-	-	-	-	-	لبناني
Sudanese	34	5	29	6	1	5	1	-	1	-	-	-	4	2	2	1	-	1	-	-	-	22	2	20	سوداني
Djiboutian	-	-	-	-	-	-	-	-	-	-	-	-	-	-	-	-	-	-	-	-	-	-	-	-	جيبوتي
Somalian	8	3	5	1	-	1	-	-	-	-	-	-	1	1	-	-	-	-	-	-	-	6	2	4	صومالي
Libyan	3	2	1	-	-	-	-	-	-	-	-	-	-	-	-	1	-	1	1	1	-	1	1	-	ليبي
Tunisian	31	17	14	12	8	4	6	4	2	-	-	-	4	3	1	2	-	2	2	2	-	5	-	5	تونسي
Algerian	11	5	6	4	2	2	1	-	1	-	-	-	2	1	1	-	-	-	1	1	-	3	1	2	جزائري
Moraccon	4	1	3	-	-	-	3	1	2	-	-	-	-	-	-	1	-	1	-	-	-	-	-	-	مغربي
Mauritania	2	-	2	-	-	-	1	-	1	-	-	-	-	-	-	-	-	-	-	-	-	1	-	1	موريتاني
Comorian	2	-	2	-	-	-	1	-	1	-	-	-	-	-	-	-	-	-	-	-	-	1	-	1	جزر القمر
Arabe Others	1	1	-	-	-	-	-	-	-	-	-	-	-	-	-	-	-	-	-	-	-	1	1	-	عربي آخر
Iranian	9	3	6	1	1	-	2	-	2	-	-	-	1	1	-	2	-	2	-	-	-	3	1	2	ايراني
Pakistani	6	1	5	-	-	-	1	-	1	-	-	-	-	-	-	-	-	-	-	-	-	5	1	4	باكستاني
Indian	1	-	1	-	-	-	-	-	-	-	-	-	-	-	-	-	-	-	-	-	-	1	-	1	هندي
Afghani	-	-	-	-	-	-	-	-	-	-	-	-	-	-	-	-	-	-	-	-	-	-	-	-	افغانستاني
Bangladeshi	1	-	1	-	-	-	-	-	-	-	-	-	-	-	-	-	-	-	-	-	-	1	-	1	بنجلاديشي
Others	1	1	-	-	-	-	1	1	-	-	-	-	-	-	-	-	-	-	-	-	-	-	-	-	أخرى
Total	622	191	431	100	33	67	120	29	91	6	6	-	68	26	42	50	11	39	7	7	-	271	79	192	المجموع



توزيع الطلاب المستجدين في كل الصفوف - مدرسة التجارة الثانوية

حسب الصف والجنسية المفصلة - مدارس البنين - العام الدراسي ٢٠٠٧-٢٠٠٨

DISTRIBUTION OF FRESH STUDENTS AT ALL GRADES - SECONDARY SCHOOL OF COMMERCE  
ACCORDING TO GRADE AND NATIONALITY (DETAILED) - BOYS SCHOOLS (2007/2008)

Grade NATIONALITY	المجموع Total	ثالث ثانوي 3 rd Sec.	ثاني ثانوي 2 nd Sec.	أول ثانوي 1 st Sec.	الصف الجنسية
Qatari	3	-	-	3	قطري
U.A.E	-	-	-	-	اماراتي
Bahraini	1	-	-	1	بحريني
Kuwaiti	-	-	-	-	كويتي
Saudi	-	-	-	-	سعودي
Omani	-	-	-	-	عماني
Iraqi	-	-	-	-	عراقي
Yemeni	-	-	-	-	يعمني
Palestinian	-	-	-	-	فلسطيني
Jordanian	-	-	-	-	اردني
Egyptian	-	-	-	-	مصري
Syrian	-	-	-	-	سوري
Lebanese	-	-	-	-	لبناني
Sudanese	-	-	-	-	سوداني
Djiboutian	-	-	-	-	جيبوتي
Somalian	-	-	-	-	صومالي
Libyan	-	-	-	-	ليبي
Tunisian	-	-	-	-	تونسي
Algerian	-	-	-	-	جزائري
Moraccon	-	-	-	-	مغربي
Mauritanian	-	-	-	-	موريتاني
Comorian	-	-	-	-	جزر القمر
Arabe Other	-	-	-	-	عربي آخر
Iranian	-	-	-	-	ايراني
Pakistani	-	-	-	-	باكستاني
Indian	-	-	-	-	هندي
Afghani	-	-	-	-	افغانستاني
Bangladeshi	-	-	-	-	بنجلاديش
Others	-	-	-	-	أخرى
Total	4	-	-	4	المجموع

توزيع الطلاب المستجدين في كل الصفوف - المعهد الديني الثانوي

حسب الصف والجنسية المفصلة - مدارس البنين - العام الدراسي ٢٠٠٧-٢٠٠٨

DISTRIBUTION OF FRESH STUDENTS AT ALL GRADES - RELIGIOUS SECONDARY INSTITUTE  
ACCORDING TO GRADE AND NATIONALITY (DETAILED) - BOYS SCHOOLS (2007/2008)

Grade NATIONALITY	المجموع Total	ثالث ثانوي أدبي 3 rd Lit.	ثاني ثانوي أدبي 2 nd Lit.	أول ثانوي 1 st Sec.	الصف الجنسية
Qatari	1	-	-	1	قطري
U.A.E	-	-	-	-	اماراتي
Bahraini	-	-	-	-	بحريني
Kuwaiti	-	-	-	-	كويتي
Saudi	-	-	-	-	سعودي
Omani	-	-	-	-	عماني
Iraqi	-	-	-	-	عراقي
Yemeni	4	-	4	-	يمني
Palestinian	-	-	-	-	فلسطيني
Jordanian	-	-	-	-	اردني
Egyptian	-	-	-	-	مصري
Syrian	-	-	-	-	سوري
Lebanese	-	-	-	-	لبناني
Sudanese	-	-	-	-	سوداني
Djiboutian	-	-	-	-	جيبوتي
Somalian	4	-	2	2	صومالي
Libyan	-	-	-	-	ليبي
Tunisian	-	-	-	-	تونسي
Algerian	-	-	-	-	جزائري
Moraccon	-	-	-	-	مغربي
Mauritanian	4	2	1	1	موريتاني
Comorian	-	-	-	-	جزر القمر
Arabe Others	-	-	-	-	عربي آخر
Iranian	-	-	-	-	ايراني
Pakistani	-	-	-	-	باكستاني
Indian	4	-	2	2	هندي
Afghani	-	-	-	-	افغانستاني
Bangladeshi	-	-	-	-	بنجلاديش
Others	17	-	-	17	اخرى
Total	34	2	9	23	المجموع

خلاصة توزيع الطلاب المستجدين في كل الصفوف - المرحلة الثانوية العامة - حسب الصف والجنسية

مدارس البنين والبنات - العام الدراسي ٢٠٠٧ - ٢٠٠٨

SUMMARY DISTRIBUTION OF FRESH STUDENTS AT ALL GRADES - GENERAL SECONDARY STAGE  
ACCORDING TO GRADE & NATIONALITY- BOYS AND GIRLS SCHOOLS (2007/2008)

Grade	المجموع Total			٣ / علمي 3 rd Sec. Sc.			٣ / رياضيات 3 rd Sec. Li/ Math.			٣ / فرنسي 3 rd Sec. Li/ French			٢ / علمي 2 nd Sec. Sc.			٢ / رياضيات 2nd Sec. Li/ Math.			٢ / فرنسي 2nd Sec. Li/ French			أول ثانوي 1 st Sec.			الصف
	الجنس Total	بنات Girls	بنين Boys	الجنس Total	بنات Girls	بنين Boys	الجنس Total	بنات Girls	بنين Boys	الجنس Total	بنات Girls	بنين Boys	الجنس Total	بنات Girls	بنين Boys	الجنس Total	بنات Girls	بنين Boys	الجنس Total	بنات Girls	بنين Boys	الجنس Total	بنات Girls	بنين Boys	
Number of Qataris	227	63	164	28	5	23	80	21	59	5	5	-	10	3	7	28	6	22	1	1	-	75	22	53	عدد القطريين
Percentage %	36.5	33.0	38.1	28.0	15.2	34.3	66.7	72.4	64.8	83.3	83.3	-	14.7	11.5	16.7	56.0	54.5	56.4	14.3	14.3	-	27.7	27.8	27.6	النسبة %
Number of Gulf Citizens	26	10	16	2	-	2	1	-	1	1	1	-	5	2	3	1	-	1	2	2	-	14	5	9	عدد الخليجين
Percentage %	4.2	5.2	3.7	2.0	-	3.0	0.8	-	1.1	16.7	16.7	-	7.3	7.7	7.1	2.0	-	2.6	28.6	28.6	-	5.2	6.3	4.7	النسبة %
Number of Arabs	351	113	238	69	27	42	35	7	28	-	-	-	52	20	32	19	5	14	4	4	-	172	50	122	عدد العرب
Percentage %	56.4	59.2	55.2	69.0	81.8	62.7	29.2	24.1	30.8	-	-	-	76.5	76.9	76.2	38.0	45.5	35.9	57.1	57.1	-	63.5	63.3	63.5	النسبة %
Number of Others	18	5	13	1	1	-	4	1	3	-	-	-	1	1	-	2	-	2	-	-	-	10	2	8	أخرى
Percentage %	2.9	2.6	3.0	1.0	3.0	-	3.3	3.5	3.3	-	-	-	1.5	3.9	-	4.0	-	5.1	-	-	-	3.6	2.6	4.2	النسبة %
Number of Non- Qataris	395	128	267	72	28	44	40	8	32	1	1	-	58	23	35	22	5	17	6	6	-	196	57	139	عدد غير القطريين
Percentage %	63.5	67.0	61.9	72.0	84.8	65.7	33.3	27.6	35.2	16.7	16.7	-	85.3	88.5	83.3	44.0	45.5	43.6	85.7	85.7	-	72.3	72.2	72.4	النسبة %

خلاصة توزيع الطلاب المستجدين في كل الصفوف - مدرسة التجارة الثانوية

حسب الصف والجنسية - مدارس البنين - العام الدراسي ٢٠٠٧-٢٠٠٨

SUMMARY OF THE DISTRIBUTION OF FRESH STUDENTS AT ALL GRADES - SECONDARY

SCHOOL OF COMMERCE ACCORDING TO GRADE & NATIONALITY - BOYS SCHOOLS (2007/2008)

Grade Nationality	المجموع Total	ثالث ثانوي 3 rd Sec.	ثاني ثانوي 2 nd Sec.	أول ثانوي 1 st Sec.	الصف الجنسية
Number of Qataris	3	-	-	3	عدد القطريين
Percentage %	75.0	-	-	75.0	النسبة %
Number of Gulf Citizens	1	-	-	1	عدد الخليجيين
Percentage %	25.0	-	-	25.0	النسبة %
Number of Arabs	-	-	-	-	عدد العرب
Percentage %	-	-	-	-	النسبة %
Number of Others	-	-	-	-	أخرى
Percentage %	-	-	-	-	النسبة %
Number of Non- Qataris	1	-	-	1	عدد غير القطريين
Percentage %	25.0	-	-	25.0	النسبة %

خلاصة توزيع الطلاب المستجدين في كل الصفوف - المعهد الديني الثانوي

حسب الصف والجنسية - مدارس البنين - العام الدراسي ٢٠٠٧-٢٠٠٨

SUMMARY OF THE DISTRIBUTION OF FRESH STUDENTS AT ALL GRADES - RELIGIOUS

SECONDARY INSTITUTE ACCORDING TO GRADE AND NATIONALITY - BOYS SCHOOLS (2007/2008)

Grade Nationality	المجموع Total	٣ / ث ادبي 3 rd Sec. Lit.	٢ / ث ادبي 2 nd Sec. Lit.	اول ثانوي 1 st Sec.	الصف الجنسية
Number of Qataris	1	-	-	1	عدد القطريين
Percentage %	2.9	-	-	4.3	النسبة %
Number of Gulf Citizens	-	-	-	-	عدد الخليجيين
Percentage %	-	-	-	-	النسبة %
Number of Arabs	12	2	7	3	عدد العرب
Percentage %	35.3	100	77.8	13.1	النسبة %
Number of Others	21	-	2	19	اخرى
Percentage %	61.8	-	22.2	82.6	النسبة %
Number of Non- Qataris	33	2	9	22	عدد غير القطريين
Percentage %	97.1	100	100	95.7	النسبة %

توزيع الطلاب التاركين - حسب الصفوف والجنسية - المرحلة الثانوية العامة

مدارس البنين والبنات - العام الدراسي ٢٠٠٧-٢٠٠٨

DISTRIBUTION OF STUDENTS DROP - OUTS ACCORDING TO GRADES AND NATIONALITY- GENERAL SECONDARY STAGE - BOYS AND GIRLS SCHOOLS

(2007/2008)

Detail	النسبة المئوية %			المجموع Total			Zone المنطقة						المسجلون Registered Students			البيان		
	Total	غير قطري Non-Qatari	قطري Qatari	Total	غير قطري Non-Qatari	قطري Qatari	المناطق Zones			الدوحة Doha			Total	غير قطري Non-Qatari	قطري Qatari	الجنسية	الصف	
1 st Sec.	Boys	16.6	7.0	27.9	221	50	171	6	2	4	215	48	167	1331	718	613	البنين	اول ثانوي
	Girls	3.8	2.0	5.2	76	17	59	-	-	-	76	17	59	1985	845	1140	البنات	
	Total	9.0	4.3	13.1	297	67	230	6	2	4	291	65	226	3316	1563	1753	المجموع	
2 nd Sec. French	Boys	11.5	16.7	7.1	3	2	1	-	-	-	3	2	1	26	12	14	البنين	٢/٣ فرنسي
	Girls	7.4	9.8	6.7	13	4	9	-	-	-	13	4	9	175	41	134	البنات	
	Total	8.0	11.3	6.8	16	6	10	-	-	-	16	6	10	201	53	148	المجموع	
2 nd Sec. Math.	Boys	18.3	17.0	18.8	150	40	110	1	1	-	149	39	110	820	235	585	البنين	٢/٣ رياضيات
	Girls	4.6	5.8	4.2	68	23	45	4	4	-	64	19	45	1465	398	1067	البنات	
	Total	9.5	10.0	9.4	218	63	155	5	5	-	213	58	155	2285	633	1652	المجموع	
2 nd Sec. Sc.	Boys	8.2	6.0	18.5	38	23	15	-	-	-	38	23	15	466	385	81	البنين	٢/٣ علمي
	Girls	5.5	5.2	6.3	31	23	8	-	-	-	31	23	8	565	439	126	البنات	
	Total	6.7	5.6	11.1	69	46	23	-	-	-	69	46	23	1031	824	207	المجموع	
3 rd Sec. French	Boys	21.7	14.3	33.3	5	2	3	-	-	-	5	2	3	23	14	9	البنين	٣/٣ فرنسي
	Girls	13.8	18.4	12.8	30	7	23	1	-	1	29	7	22	217	38	179	البنات	
	Total	14.6	17.3	13.8	35	9	26	1	-	1	34	9	25	240	52	188	المجموع	
3 rd Sec. Math.	Boys	27.3	20.8	30.0	240	54	186	11	5	6	229	49	180	880	260	620	البنين	٣/٣ رياضيات
	Girls	9.8	6.3	10.9	147	23	124	1	-	1	146	23	123	1501	363	1138	البنات	
	Total	16.3	12.4	17.6	387	77	310	12	5	7	375	72	303	2381	623	1758	المجموع	
3 rd Sec. Sc.	Boys	15.5	11.6	35.0	94	59	35	2	1	1	92	58	34	607	507	100	البنين	٣/٣ علمي
	Girls	4.6	3.8	6.6	29	18	11	2	2	-	27	16	11	637	470	167	البنات	
	Total	9.9	7.9	17.2	123	77	46	4	3	1	119	74	45	1244	977	267	المجموع	
Total	Boys	18.1	10.8	25.8	751	230	521	20	9	11	731	221	510	4153	2131	2022	البنين	المجموع
	Girls	6.0	4.4	7.1	394	115	279	8	6	2	386	109	277	6545	2594	3951	البنات	
	Total	10.7	7.3	13.4	1145	345	800	28	15	13	1117	330	787	10698	4725	5973	المجموع	

توزيع الطلاب التاركين - حسب الصفوف والجنسية

المدارس التخصصية الثانوية - مدارس البنين - العام الدراسي ٢٠٠٧-٢٠٠٨

DISTRIBUTION OF STUDENTS DROP- OUTS ACCORDING TO GRADES AND NATIONALITY- SECONDARY SPECIALIZATION SCHOOLS - BOYS SCHOOLS (2007/2008)

Nationality School and Grade	النسبة المئوية % Percentage %			التاركون Drop-Outs			المسجلون Registered Students			الجنسية المدرسة والصف
	الاجموع Total	غير قطري Non-Qatari	قطري Qatari	الاجموع Total	غير قطري Non-Qatari	قطري Qatari	الاجموع Total	غير قطري Non-Qatari	قطري Qatari	
Religious Institute										المعهد الديني
1 st Secondary	4.7	5.1	-	3	3	-	64	59	5	اول ثانوي
2nd Secondary	7.8	8.9	-	5	5	-	64	56	8	ثاني ثانوي
3rd Secondary	15.6	11.9	66.7	7	5	2	45	42	3	ثالث ثانوي
Total	8.7	8.3	12.5	15	13	2	173	157	16	المجموع
Sec. School of Commerce										التجارة الثانوية
1 st Secondary	41.2	-	53.8	7	-	7	17	4	13	اول ثانوي
2nd Secondary	7.7	-	10.0	2	-	2	26	6	20	ثاني ثانوي
3rd Secondary	34.5	-	43.5	10	-	10	29	6	23	ثالث ثانوي
Total	26.4	-	33.9	19	-	19	72	16	56	المجموع
Grand Total	13.9	7.5	29.2	34	13	21	245	173	72	المجموع العام

توزيع الطلاب التاركين حسب الصفوف وحالة القيد - المرحلة الثانوية العامة

مدارس البنين والبنات - العام الدراسي ٢٠٠٧-٢٠٠٨

**DISTRIBUTION OF STUDENTS DROP - OUTS ACCORDING TO GRADES  
AND REGISTRATION STATUS- GENERAL SECONDARY STAGE  
BOYS AND GIRLS SCHOOLS (2007/2008)**

Reg. Status		مجموع Total	راسب Repeater	مترفع Promoted	مستجد Fresh	حالة القيد	
Grade						الصف	
1st. Grade Sec.	Boys	221	106	40	75	البنين	الأول الثانوي
	Girls	76	21	51	4	البنات	
	Total	297	127	91	79	المجموع	
2nd Grade Literary French	Boys	3	3	-	-	البنين	الثاني الأدبي فرنسي
	Girls	13	2	10	1	البنات	
	Total	16	5	10	1	المجموع	
2nd Grade literary Math. & Science	Boys	150	43	45	62	البنين	الثاني الأدبي رياضيات وعلوم
	Girls	68	9	59	-	البنات	
	Total	218	52	104	62	المجموع	
2nd Grade Scientific	Boys	38	15	12	11	البنين	الثاني العلمي
	Girls	31	-	30	1	البنات	
	Total	69	15	42	12	المجموع	
3rd Grade literary French	Boys	5	-	2	3	البنين	الثالث الأدبي فرنسي
	Girls	30	10	18	2	البنات	
	Total	35	10	20	5	المجموع	
3rd Grade literary Math. & Science	Boys	240	70	26	144	البنين	الثالث الأدبي رياضيات وعلوم
	Girls	147	54	79	14	البنات	
	Total	387	124	105	158	المجموع	
3rd Grade Scientific	Boys	94	33	8	53	البنين	الثالث العلمي
	Girls	29	7	18	4	البنات	
	Total	123	40	26	57	المجموع	
Grand Total	Boys	751	270	133	348	البنين	المجموع العام
	Girls	394	103	265	26	البنات	
	Total	1145	373	398	374	المجموع	
Percentage %	Boys	100	36.0	17.7	46.3	البنين	النسبة المئوية %
	Girls	100	26.1	67.3	6.6	البنات	
	Total	100	32.6	34.7	32.7	المجموع	



توزيع الطلاب التاركين حسب الصفوف وحالة القيد - المرحلة الثانوية التخصصية  
مدارس البنين - العام الدراسي ٢٠٠٧-٢٠٠٨

**DISTRIBUTION OF STUDENTS DROP - OUTS ACCORDIN TO GRADES AND  
REGISTRATION STATUS - SECONDARY  
SPECIALIZED STAGE - BOYS SCHOOLS (2007/2008)**

SCHOOL	Reg. status	مجموع Total	راسب Repeater	مترفع Promoted	مستجد Fresh	حالة القيد	المدرسة
	Grade					الصف	
Secondary School of Commerce	1st Sec.	7	7	-	-	اول ثانوي	التجارة الثانوية
	2nd Sec.	2	2	-	-	ثاني ثانوي	
	3rd Sec.	10	6	4	-	ثالث ثانوي	
	Total	19	15	4	-	المجموع	
Religious Sec. Institute	1st Sec.	3	-	3	-	اول ثانوي	المعهد الديني الثانوي
	2nd Sec.	5	-	3	2	ثاني ثانوي	
	3rd Sec.	7	1	1	5	ثالث ثانوي	
	Total	15	1	7	7	المجموع	
Grand Total		34	16	11	7	المجموع العام	
Percentage %		100	47.0	32.4	20.6	النسبة المئوية %	



الفصل التاسع

*CHAPTER NINE*

إحصاءات موظفي المرحلة  
الثانوية والتخصصية

*PERSONNEL STATISTICS,  
SECONDARY & SPECIALIZED  
STAGE*



توزيع الهيئة التدريسية (مجموع الذكور والإناث) بالمرحلة الثانوية العامة والتخصصية

حسب المؤهل والعمل والجنسية - مدارس البنين والبنات - العام الدراسي ٢٠٠٧-٢٠٠٨

DISTRIBUTION OF THE SCHOOL STAFF (MALES, FEMALES TOTAL ) AT THE GENERAL AND SPECIALIZED SECONDARY STAGE, ACCORDING TO QUALIFICATION, WORK AND NATIONALITY - BOYS AND GIRLS SCHOOLS (2007/2008)

Work	Qualification Nationality	المجموع الكلّي Grand Total	مؤهلات غير تربوية Non-Educational Qualifications						مؤهلات تربوية Educational Qualifications						المؤهل الجنسية	العمل
			المجموع Total	أعلى من جامعة Post Graduate	مؤهل جامعي Univers. Degree	دراسة جامعة Under Graduate	الثانوية العامة General Second. Educ.	أقل من ثانوية Under Second. Educ.	المجموع Total	أعلى من جامعة Post Graduate	جامعية وتربية Univers. Deg. & Educ. Diploma	جامعية تربوية Educ. Cert. Unvers. Degree	ثانوية وتربية Second. Certif. & Educ. Diploma	ثانوية تربوية Educ. Second. Cert.		
Administrators	Qatari	456	338	-	269	16	51	2	118	5	5	105	3	-	قطري	الإداريون
	Non-Qatari	19	16	1	11	2	2	-	3	-	-	3	-	-	غير قطري	
	Total	475	354	1	280	18	53	2	121	5	5	108	3	-	مجموع	
Teachers	Qatari	847	168	1	166	-	1	-	679	4	6	668	-	1	قطري	المدرسون
	Non-Qatari	699	364	27	334	1	2	-	335	13	58	264	-	-	غير قطري	
	Total	1546	532	28	500	1	3	-	1014	17	64	932	-	1	مجموع	
Total	Qatari	1303	506	1	435	16	52	2	797	9	11	773	3	1	قطري	المجموع
	Non-Qatari	718	380	28	345	3	4	-	338	13	58	267	-	-	غير قطري	
	Total	2021	886	29	780	19	56	2	1135	22	69	1040	3	1	مجموع	

توزيع الهيئة التدريسية (ذكور) بالمرحلة الثانوية العامة والتخصصية حسب المؤهل والعمل والجنسية

مدارس البنين - العام الدراسي ٢٠٠٧-٢٠٠٨

DISTRIBUTION OF THE SCHOOL STAFF (MALES ) AT THE GENERAL AND SPECIALIZED SECONDARY STAGE,  
ACCORDING TO QUALIFICATION, WORK AND NATIONALITY - BOYS SCHOOLS (2007/2008)

Work	Qualification Nationality	المجموع القطري Grand Total	مؤهلات غير تربوية Non-Educational Qualifications						مؤهلات تربوية Educational Qualifications						المؤهل الجنسية	العمل
			المجموع Total	أعلى من جامعة Post Graduate	مؤهل جامعي Univers. Degree	دراسة جامعية Under Graduate	الثانوية العامة General Second. Educ.	أقل من ثانوية Under Second. Educ.	المجموع Total	أعلى من جامعة Post Graduate	جامعية وتربوية Univers. Deg. & Educ. Diploma	جامعية تربوية Educ. Cert. Univers. Degree	ثانوية وتربوية Second. Certif. & Educ. Diploma	ثانوية تربوية Educ. Secen. Cert.		
Administrators	Qatari	112	99	-	65	5	27	2	13	1	-	9	3	-	قطري	الإداريون
	Non-Qatari	18	16	1	11	2	2	-	2	-	-	2	-	-	غير قطري	
	Total	130	115	1	76	7	29	2	15	1	-	11	3	-	مجموع	
Teachers	Qatari	80	41	1	39	-	1	-	39	2	1	35	-	1	قطري	المدرسون
	Non-Qatari	483	287	26	259	-	2	-	196	12	48	136	-	-	غير قطري	
	Total	563	328	27	298	-	3	-	235	14	49	171	-	1	مجموع	
Total	Qatari	192	140	1	104	5	28	2	52	3	1	44	3	1	قطري	المجموع
	Non-Qatari	501	303	27	270	2	4	-	198	12	48	138	-	-	غير قطري	
	Total	693	443	28	374	7	32	2	250	15	49	182	3	1	مجموع	

توزيع الهيئة التدريسية (ذكور) بالمرحلة الثانوية العامة حسب المؤهل والعمل والجنسية

مدارس البنين - العام الدراسي ٢٠٠٧ - ٢٠٠٨

DISTRIBUTION OF THE SCHOOL STAFF (MALES) AT THE GENERAL SECONDARY STAGE, ACCORDING TO QUALIFICATION, WORK AND NATIONALITY - BOYS SCHOOLS (2007/2008)

Work	Nationality	المجموع الكلي Grand Total	مؤهلات غير تربوية Non-Educational Qualifications					مؤهلات تربوية Educational Qualifications					المؤهل	العمل		
			المجموع Total	أعلى من جامعة Post Graduate	مؤهل جامعي Univ. Degree	دراسة جامعية Under Graduate	الثانوية العامة General Second. Educ.	أقل من ثانوية عامة Under Second. Educ.	المجموع Total	أعلى من جامعة Post Graduate	جامعية وتربية Univ. Deg. & Educ. Diploma	جامعية تربوية Educ. Cert. Univ. Degree			ثانوية وتربية Second. Certif. & Educ. Diploma	ثانوية تربوية Educ. Secen. Cert.
Administrators	Qatari	92	81	-	51	4	24	2	11	1	-	8	2	-	قطري	الإداريون
	Non-Qatari	18	16	1	11	2	2	-	2	-	-	2	-	-	غير قطري	
	Total	110	97	1	62	6	26	2	13	1	-	10	2	-	مجموع	
Teachers	Qatari	66	32	1	31	-	-	-	34	2	1	31	-	-	قطري	المدرسون
	Non-Qatari	430	248	21	225	-	2	-	182	12	45	125	-	-	غير قطري	
	Total	496	280	22	256	-	2	-	216	14	46	156	-	-	مجموع	
Total	Qatari	158	113	1	82	4	24	2	45	3	1	39	2	-	قطري	المجموع
	Non-Qatari	448	264	22	236	2	4	-	184	12	45	127	-	-	غير قطري	
	Total	606	377	23	318	6	28	2	229	15	46	166	2	-	مجموع	

توزيع الهيئة التدريسية (إناث) بالمرحلة الثانوية العامة حسب المؤهل والعمل والجنسية

مدارس البنات - العام الدراسي ٢٠٠٧-٢٠٠٨

DISTRIBUTION OF THE SCHOOL STAFF (FEMALES ) AT THE GENERAL SECONDARY STAGE, ACCORDING TO QUALIFICATION, WORK AND NATIONALITY - GIRLS SCHOOLS (2007/2008)

Work	Qualification Nationality	المجموع الكلي Grand Total	مؤهلات غير تربوية Non-Educational Qualifications						مؤهلات تربوية Educational Qualifications						المؤهل الجنسية	العمل
			المجموع Total	أعلى من جامعة Post Graduate	مؤهل جامعي Univers. Degree	دراسة جامعية Under Graduate	الثانوية العامة General Second. Educ.	أقل من ثانوية عامة Under Second. Educ.	المجموع Total	أعلى من جامعة Post Graduate	جامعية وتربية Univers. Deg. & Educ. Diploma	جامعية تربوية Educ. Cert. Univers. Degree	ثانوية وتربية Second. Certif. & Educ. Diploma	ثانوية تربوية Educ. Seccon. Cert.		
Administrators	Qatari	344	239	-	204	11	24	-	105	4	5	96	-	-	قطرية	الإداريات
	Non-Qatari	1	-	-	-	-	-	-	1	-	-	1	-	-	غير قطرية	
	Total	345	239	-	204	11	24	-	106	4	5	97	-	-	مجموع	
Teachers	Qatari	767	127	-	127	-	-	-	640	2	5	633	-	-	قطرية	المدرسات
	Non-Qatari	216	77	1	75	1	-	-	139	1	10	128	-	-	غير قطرية	
	Total	983	204	1	202	1	-	-	779	3	15	761	-	-	مجموع	
Total	Qatari	1111	366	-	331	11	24	-	745	6	10	729	-	-	قطرية	المجموع
	Non-Qatari	217	77	1	75	1	-	-	140	1	10	129	-	-	غير قطرية	
	Total	1328	443	1	406	12	24	-	885	7	20	858	-	-	مجموع	



توزيع الهيئة التدريسية (ذكور) حسب المؤهل والعمل والجنسية

مدرسة التجارة الثانوية للبنين - العام الدراسي ٢٠٠٧-٢٠٠٨

DISTRIBUTION OF THE SCHOOL STAFF (MALES), ACCORDING TO QUALIFICATION, WORK AND NATIONALITY  
SECONDARY SCHOOL OF COMMERCE FOR BOYS (2007/2008)

Work	Qualification Nationality	المجموع الكلبي Grand Total	مؤهلات غير تربوية Non-Educational Qualifications						مؤهلات تربوية Educational Qualifications						المؤهل الجنسية	العمل
			المجموع Total	أعلى من جامعة Post Graduate	مؤهل جامعي Univers. Degree	دراسة جامعية Under Graduate	الثانوية العامة General Second. Educ.	أقل من ثانوية Under Second. Educ.	المجموع Total	أعلى من جامعة Post Graduate	جامعية وتربية Univers. Deg. & Educ. Diploma	جامعية تربوية Educ. Cert. Univers. Degree	ثانوية وتربية Second. Certifi. & Educ. Diploma	ثانوية تربوية Educ. Secor. Cert.		
Administrators	Qatari	8	6	-	5	-	1	-	2	-	-	1	1	-	قطري	الإداريون
	Non-Qatari	-	-	-	-	-	-	-	-	-	-	-	-	-	غير قطري	
	Total	8	6	-	5	-	1	-	2	-	-	1	1	-	مجموع	
Teachers	Qatari	4	2	-	1	-	1	-	2	-	-	2	-	-	قطري	المدرسون
	Non-Qatari	15	11	1	10	-	-	-	4	-	-	4	-	-	غير قطري	
	Total	19	13	1	11	-	1	-	6	-	-	6	-	-	مجموع	
Total	Qatari	12	8	-	6	-	2	-	4	-	-	3	1	-	قطري	المجموع
	Non-Qatari	15	11	1	10	-	-	-	4	-	-	4	-	-	غير قطري	
	Total	27	19	1	16	-	2	-	8	-	-	7	1	-	مجموع	

## توزيع الهيئة التدريسية (ذكور) حسب المؤهل والعمل والجنسية

المعهد الديني الثانوي للبنين - العام الدراسي ٢٠٠٧-٢٠٠٨

### DISTRIBUTION OF THE SCHOOL STAFF (MALES), ACCORDING TO QUALIFICATION, WORK AND NATIONALITY RELIGIOUS INSTITUTE FOR BOYS (2007/2008)

Work	Qualification Nationality	المجموع الكلّي Grand Total	مؤهلات غير تربوية Non-Educational Qualifications						مؤهلات تربوية Educational Qualifications						المؤهل الجنسية	العمل
			المجموع Total	أعلى من جامعة Post Graduate	مؤهل جامعي Univers. Degree	دراسة جامعية Under Graduate	الثانوية العامة General Second. Educ.	أقل من ثانوية Under Second. Educ.	المجموع Total	أعلى من جامعة Post Graduate	جامعية وتربية Univers. Deg. & Educ. Diploma	جامعية تربوية Educ. Cert. Univers. Degree	ثانوية وتربية Second. Certif. & Educ. Diploma	ثانوية تربوية Educ. Secen. Cert.		
Administrators	Qatari	12	12	-	9	1	2	-	-	-	-	-	-	-	قطري	الإداريون
	Non-Qatari	-	-	-	-	-	-	-	-	-	-	-	-	-	غير قطري	
	Total	12	12	-	9	1	2	-	-	-	-	-	-	-	مجموع	
Teachers	Qatari	10	7	-	7	-	-	-	3	-	-	2	-	1	قطري	المدرسون
	Non-Qatari	38	28	4	24	-	-	-	10	-	3	7	-	-	غير قطري	
	Total	48	35	4	31	-	-	-	13	-	3	9	-	1	مجموع	
Total	Qatari	22	19	-	16	1	2	-	3	-	-	2	-	1	قطري	المجموع
	Non-Qatari	38	28	4	24	-	-	-	10	-	3	7	-	-	غير قطري	
	Total	60	47	4	40	1	2	-	13	-	3	9	-	1	مجموع	

توزيع الهيئة التدريسية (مجموع الذكور والإناث) بالمرحلة الثانوية العامة والتخصصية حسب المؤهل ونوع العمل والجنسية - مدارس البنين والبنات - العام الدراسي ٢٠٠٧ - ٢٠٠٨

DISTRIBUTION OF THE SCHOOL STAFF (MALES, FEMALES TOTAL) AT THE GENERAL AND SPECIALIZED SECONDARY STAGE, ACCORDING TO QUALIFICATION, TYPE OF WORK AND NATIONALITY- BOYS AND GIRLS SCHOOLS (2007/2008)

Type of Work	المجموع Total			أقل من جامعة Less than Univ. degree				جامعة أو أعلى Univ. degree&above				نوع العمل	
				غير تربوي Non-Educational		تربوي Educational		غير تربوي Non-Educational		تربوي Educational			
	المجموع Total	غير قطري Non-Qatari	قطري Qatari	غير قطري Non-Qatari	قطري Qatari	غير قطري Non-Qatari	قطري Qatari	غير قطري Non-Qatari	قطري Qatari	غير قطري Non-Qatari	قطري Qatari		
Administrators	Headmaster	25	-	25	-	-	-	2	-	17	-	6	مدير
	Assistant Headmaster	69	-	69	-	3	-	1	-	35	-	30	وكيل
	Secretary	23	-	23	-	9	-	-	-	8	-	6	سكرتير
	Admin. Supervisor	109	-	109	-	22	-	-	-	55	-	32	مشرف إداري
	Store Keeper	26	-	26	-	10	-	-	-	11	-	5	أمين مخزن
	Social Supervisor	67	-	67	-	-	-	-	-	64	-	3	مشرف اجتماعي
	Laboratorian	65	12	53	4	10	-	-	7	23	1	20	محضر مختبر
	Librarian	37	7	30	-	-	-	-	5	26	2	4	أمين مكتبة
	Canteen Supervisor	44	-	44	-	6	-	-	-	30	-	8	مشرف مقصف
	Other	10	-	10	-	9	-	-	-	-	-	1	أخرى
	Total Admin.	475	19	456	4	69	-	3	12	269	3	115	مجموع الإداريين
Teachers	Shari a Teacher	158	58	100	-	-	-	-	46	37	12	63	مدرس علوم شرعية
	Arabic Teacher	224	125	99	-	-	-	-	66	10	59	89	مدرس لغة عربية
	English Teacher	219	143	76	1	-	-	-	73	3	69	73	مدرس لغة إنجليزية
	French Teacher	13	12	1	-	-	-	-	8	1	4	-	مدرس لغة فرنسية
	Physics	49	24	25	-	-	-	-	12	2	12	23	مدرس فيزياء
	Chemistry	47	25	22	-	-	-	-	14	1	11	21	مدرس كيمياء
	Biology	51	19	32	-	-	-	-	7	6	12	26	مدرس أحياء
	Integrated Science	52	17	35	-	-	-	-	10	4	7	31	مدرس علوم متكاملة
	History	70	11	59	-	-	-	-	9	12	2	47	مدرس تاريخ
	Geography	75	20	55	-	-	-	-	10	3	10	52	مدرس جغرافيا
	Society St.	44	5	39	-	-	-	-	3	8	2	31	مدرس دراسات اجتماعية
	Philosophy	65	38	27	-	-	-	-	13	17	25	10	مدرس فلسفة
	Math. Teacher	157	116	41	-	-	-	-	40	5	76	36	مدرس رياضيات
	Arts Teacher	33	12	21	1	-	-	-	5	1	6	20	مدرس تربية فنية
	Physical Education	51	14	37	-	-	-	1	-	-	14	36	مدرس تربية رياضية
	House Keeping	97	1	96	1	-	-	-	-	-	-	96	مدرسة تربية أسرية
	Search Skills	55	14	41	-	-	-	-	13	18	1	23	مدرس مهارات بحثية
	Computer	79	40	39	-	-	-	-	29	38	11	1	مدرس حاسب آلي
	Commercial Subject	7	5	2	-	1	-	-	3	1	2	-	مواد تجارية
	Other	-	-	-	-	-	-	-	-	-	-	-	مواد أخرى
Total Teachers	1546	699	847	3	1	-	1	361	167	335	678	مجموع المدرسين	
Grand Total	2021	718	1303	7	70	-	4	373	436	338	793	المجموع الكلي	

توزيع الهيئة التدريسية (ذكور) بالمرحلة الثانوية العامة والتخصصية حسب المؤهل ونوع العمل  
والجنسية - مدارس البنين - العام الدراسي ٢٠٠٧ - ٢٠٠٨  
DISTRIBUTION OF THE SCHOOL STAFF (MALES) AT THE GENERAL AND SPECIALIZED  
SECONDARY STAGE ACCORDING TO QUALIFICATION, TYPE OF WORK AND NATIONALITY - BOYS SCHOOLS (2007/2008)

Type of Work	المجموع Total			أقل من جامعة Less than Univ. degree				جامعة أو أعلى Univ. degree & above				نوع العمل
				غير تربوي Non-Educational		تربوي Educational		غير تربوي Non-Educational		تربوي Educational		
	المجموع Total	غير قطري Non-Qatari	قطري Qatari	غير قطري Non-Qatari	قطري Qatari	غير قطري Non-Qatari	قطري Qatari	غير قطري Non-Qatari	قطري Qatari	غير قطري Non-Qatari	قطري Qatari	
Headmaster	11	-	11	-	-	-	2	-	8	-	1	مدير
Assistant Headmaster	27	-	27	-	3	-	1	-	17	-	6	وكيل
Secretary	7	-	7	-	6	-	-	-	1	-	-	سكرتير
Admin. Supervisor	15	-	15	-	11	-	-	-	3	-	1	مشرف إداري
Store Keeper	9	-	9	-	6	-	-	-	3	-	-	أمين مخزن
Social Supervisor	28	-	28	-	-	-	-	-	27	-	1	مشرف اجتماعي
Laboratorian	16	12	4	4	3	-	-	7	-	1	1	محضر مختبر
Librarian	11	6	5	-	-	-	-	5	5	1	-	أمين مكتبة
Canteen Supervisor	6	-	6	-	5	-	-	-	1	-	-	مشرف مقصف
Other	-	-	-	-	-	-	-	-	-	-	-	أخرى
Total Admin.	130	18	112	4	34	-	3	12	65	2	10	مجموع الإداريين
Shari'a Teacher	58	54	4	-	-	-	-	43	3	11	1	مدرس علوم شرعية
Arabic Teacher	85	83	2	-	-	-	-	50	2	33	-	مدرس لغة عربية
English Teacher	87	87	-	1	-	-	-	51	-	35	-	مدرس لغة إنجليزية
French Teacher	4	3	1	-	-	-	-	3	1	-	-	مدرس لغة فرنسية
Physics	21	21	-	-	-	-	-	11	-	10	-	مدرس فيزياء
Chemistry	21	21	-	-	-	-	-	13	-	8	-	مدرس كيمياء
Biology	21	19	2	-	-	-	-	7	1	12	1	مدرس أحياء
Integrated Science	15	13	2	-	-	-	-	8	1	5	1	مدرس علوم متكاملة
History	23	10	13	-	-	-	-	9	10	1	3	مدرس تاريخ
Geography	26	17	9	-	-	-	-	9	1	8	8	مدرس جغرافيا
Society St.	13	5	8	-	-	-	-	3	6	2	2	مدرس دراسات اجتماعية
Philosophy	22	22	-	-	-	-	-	10	-	12	-	مدرس فلسفة
Math. Teacher	66	66	-	-	-	-	-	28	-	38	-	مدرس رياضيات
Computer	33	30	3	-	-	-	-	22	3	8	-	مدرس حاسب آلي
Arts Teacher	11	10	1	1	-	-	-	4	1	5	-	مدرس تربية فنية
Physical Education	28	5	23	-	-	-	1	-	-	5	22	مدرس تربية رياضية
Search Skills	22	12	10	-	-	-	-	11	10	1	-	مدرس مهارات بحثية
Commercial Subject	7	5	2	-	1	-	-	3	1	2	-	مواد تجارية
Other	-	-	-	-	-	-	-	-	-	-	-	مواد أخرى
Total Teachers	563	483	80	2	1	-	1	285	40	196	38	مجموع المدرسين
Grand Total	693	501	192	6	35	-	4	297	105	198	48	المجموع الكلي

توزيع الهيئة التدريسية (ذكور) بالمرحلة الثانوية العامة حسب المؤهل ونوع العمل والجنسية

مدارس البنين - العام الدراسي ٢٠٠٧ - ٢٠٠٨

DISTRIBUTION OF THE SCHOOL STAFF (MALES) AT THE GENERAL SECONDARY STAGE, ACCORDING TO QUALIFICATION, TYPE OF WORK AND NATIONALITY - BOYS SCHOOLS (2007 / 2008)

Type of Work	المجموع Total		أقل من جامعة Less than Univ. degree				جامعة أو أعلى Univ. degree & above				نوع العمل			
			غير تربوي Non-Educational		تربوي Educational		غير تربوي Non-Educational		تربوي Educational					
	المجموع Total	غير قطري Non-Qatari	قطري Qatari	غير قطري Non-Qatari	قطري Qatari	غير قطري Non-Qatari	قطري Qatari	غير قطري Non-Qatari	قطري Qatari	غير قطري Non-Qatari		قطري Qatari		
Administrators	Headmaster	9	-	9	-	-	-	1	-	7	-	1	مدير	
	Assistant Headmaster	22	-	22	-	3	-	1	-	13	-	5	وكيل	
	Secretary	5	-	5	-	5	-	-	-	-	-	-	سكرتير	
	Admin. Supervisor	14	-	14	-	10	-	-	-	3	-	1	مشرف إداري	
	Store Keeper	7	-	7	-	5	-	-	-	2	-	-	أمين مخزن	
	Social Supervisor	23	-	23	-	-	-	-	-	22	-	1	مشرف اجتماعي	
	Laboratorian	15	12	3	4	2	-	-	7	-	1	1	محضر مختبر	
	Librarian	9	6	3	-	-	-	-	5	3	1	-	أمين مكتبة	
	Canteen Supervisor	6	-	6	-	5	-	-	-	1	-	-	مشرف مقصف	
	Other	-	-	-	-	-	-	-	-	-	-	-	-	أخرى
	Total Admin.	110	18	92	4	30	-	2	12	51	2	9	مجموع الإداريين	
Teachers	Shari a Teacher	46	44	2	-	-	-	-	33	2	11	-	مدرس علوم شرعية	
	Arabic Teacher	74	73	1	-	-	-	-	45	1	28	-	مدرس لغة عربية	
	English Teacher	78	78	-	1	-	-	-	44	-	33	-	مدرس لغة إنجليزية	
	French Teacher	4	3	1	-	-	-	-	3	1	-	-	مدرس لغة فرنسية	
	Physics	21	21	-	-	-	-	-	11	-	10	-	مدرس فيزياء	
	Chemistry	21	21	-	-	-	-	-	13	-	8	-	مدرس كيمياء	
	Biology	21	19	2	-	-	-	-	7	1	12	1	مدرس أحياء	
	Integrated Science	12	10	2	-	-	-	-	5	1	5	1	مدرس علوم متكاملة	
	History	22	9	13	-	-	-	-	9	10	-	3	مدرس تاريخ	
	Geography	26	17	9	-	-	-	-	9	1	8	8	مدرس جغرافيا	
	Society St.	8	2	6	-	-	-	-	1	4	1	2	مدرس دراسات اجتماعية	
	Philosophy	21	21	-	-	-	-	-	9	-	12	-	مدرس فلسفة	
	Math. Teacher	61	61	-	-	-	-	-	26	-	35	-	مدرس رياضيات	
	Computer	28	26	2	-	-	-	-	18	2	8	-	مدرس حاسب آلي	
	Arts Teacher	9	9	-	1	-	-	-	3	-	5	-	مدرس تربية فنية	
	Physical Education	24	5	19	-	-	-	-	-	-	5	19	مدرس تربية رياضية	
	Search Skills	20	11	9	-	-	-	-	10	9	1	-	مدرس مهارات بحثية	
	Other	-	-	-	-	-	-	-	-	-	-	-	-	مواد أخرى
	Total Teachers	496	430	66	2	-	-	-	246	32	182	34	مجموع المدرسين	
Grand Total	606	448	158	6	30	-	2	258	83	184	43	المجموع الكلي		

توزيع الهيئة التدريسية (إناث) بالمرحلة الثانوية العامة حسب المؤهل ونوع العمل والجنسية  
مدارس البنات - العام الدراسي ٢٠٠٧ - ٢٠٠٨

DISTRIBUTION OF THE SCHOOL STAFF (FEMALES) AT THE GENERAL SECONDARY STAGE,  
ACCORDING TO QUALIFICATION, TYPE OF WORK AND NATIONALITY- GIRLS SCHOOLS (2007/2008)

Type of Work	المجموع Total			أقل من جامعة Less than Univ. degree				جامعة أو أعلى Univ. degree&above				نوع العمل		
				غير تربوي Non-Educational		تربوي Educational		غير تربوي Non-Educational		تربوي Educational				
	المجموع Total	غير قطرية Non-Qatari	قطرية Qatari	غير قطرية Non-Qatari	قطرية Qatari	غير قطرية Non-Qatari	قطرية Qatari	غير قطرية Non-Qatari	قطرية Qatari	غير قطرية Non-Qatari	قطرية Qatari			
Administrators	Headmaster	14	-	14	-	-	-	-	-	9	-	5	مديرة	
	Assistant Headmaster	42	-	42	-	-	-	-	-	18	-	24	وكيلة	
	Secretary	16	-	16	-	3	-	-	-	7	-	6	سكرتيرة	
	Admin. Supervisor	94	-	94	-	11	-	-	-	52	-	31	مشرفة إدارية	
	Store Keeper	17	-	17	-	4	-	-	-	8	-	5	أمينة مخزن	
	Social Supervisor	39	-	39	-	-	-	-	-	37	-	2	مشرفة اجتماعية	
	Laboratorian	49	-	49	-	7	-	-	-	23	-	19	محاضرة مختبر	
	Librarian	26	1	25	-	-	-	-	-	21	1	4	أمينة مكتبة	
	Canteen Supervisor	38	-	38	-	1	-	-	-	29	-	8	مشرفة مقصف	
	Other	10	-	10	-	9	-	-	-	-	-	1	أخرى	
	Total Admin.	345	1	344	-	35	-	-	-	204	1	105	مجموع الإداريات	
Teachers	Shari a Teacher	100	4	96	-	-	-	-	3	34	1	62	مدرسة علوم شرعية	
	Arabic Teacher	139	42	97	-	-	-	-	16	8	26	89	مدرسة لغة عربية	
	English Teacher	132	56	76	-	-	-	-	22	3	34	73	مدرسة لغة إنجليزية	
	French Teacher	9	9	-	-	-	-	-	5	-	4	-	مدرسة لغة فرنسية	
	Physics	28	3	25	-	-	-	-	1	2	2	23	مدرسة فيزياء	
	Chemistry	26	4	22	-	-	-	-	1	1	3	21	مدرسة كيمياء	
	Biology	30	-	30	-	-	-	-	-	5	-	25	مدرسة أحياء	
	Integrated Science	37	4	33	-	-	-	-	2	3	2	30	مدرسة علوم متكاملة	
	History	47	1	46	-	-	-	-	-	2	1	44	مدرسة تاريخ	
	Geography	49	3	46	-	-	-	-	1	2	2	44	مدرسة جغرافيا	
	Society St.	31	-	31	-	-	-	-	-	2	-	29	مدرسة دراسات اجتماعية	
	Philosophy	43	16	27	-	-	-	-	3	17	13	10	مدرسة فلسفة	
	Math. Teacher	91	50	41	-	-	-	-	12	5	38	36	مدرسة رياضيات	
	Computer	46	10	36	-	-	-	-	7	35	3	1	مدرسة حاسب آلي	
	Arts Teacher	22	2	20	-	-	-	-	1	-	1	20	مدرسة تربوية فنية	
	Physical Education	23	9	14	-	-	-	-	-	-	9	14	مدرسة تربوية رياضية	
	House Keeping	97	1	96	1	-	-	-	-	-	-	96	مدرسة تربية أسرية	
	Search Skills	33	2	31	-	-	-	-	2	8	-	23	مدرسة مهارات بحثية	
	Other	-	-	-	-	-	-	-	-	-	-	-	-	مواد أخرى
	Total Teachers	983	216	767	1	-	-	-	76	127	139	640	مجموع المدرسات	
Grand Total	1328	217	1111	1	35	-	-	76	331	140	745	المجموع الكلي		

توزيع الهيئة التدريسية (ذكور) حسب المؤهل ونوع العمل والجنسية - مدرسة التجارة الثانوية للبنين  
العام الدراسي ٢٠٠٧-٢٠٠٨

DISTRIBUTION OF THE SCHOOL STAFF (MALES), ACCORDING TO QUALIFICATION, TYPE OF WORK AND NATIONALITY - SECONDARY SCHOOL OF COMMERCE FOR BOYS (2007/2008)

Type of Work	المجموع Total			أقل من جامعة Less than Univ. degree				جامعة أو أعلى Univ. degree & above				نوع العمل	
				غير تربوي Non-Educational		تربوي Educational		غير تربوي Non-Educational		تربوي Educational			
	المجموع Total	غير قطري Non-Qatari	قطري Qatari	غير قطري Non-Qatari	قطري Qatari	غير قطري Non-Qatari	قطري Qatari	غير قطري Non-Qatari	قطري Qatari	غير قطري Non-Qatari	قطري Qatari		
Administrators	Headmaster	1	-	1	-	-	-	1	-	-	-	-	مدير
	Assistant Headmaster	2	-	2	-	-	-	-	1	-	1	-	وكيل
	Secretary	1	-	1	-	1	-	-	-	-	-	-	سكرتير
	Admin. Supervisor	-	-	-	-	-	-	-	-	-	-	-	مشرف إداري
	Store Keeper	1	-	1	-	-	-	-	1	-	-	-	أمين مخزن
	Social Supervisor	2	-	2	-	-	-	-	2	-	-	-	مشرف اجتماعي
	Laboratorian	-	-	-	-	-	-	-	-	-	-	-	محاضر مختبر
	Librarian	1	-	1	-	-	-	-	1	-	-	-	أمين مكتبة
	Canteen Supervisor	-	-	-	-	-	-	-	-	-	-	-	مشرف مقصف
	Other	-	-	-	-	-	-	-	-	-	-	-	أخرى
Total Admin.	8	-	8	-	1	-	1	-	5	-	1	-	مجموع الإداريين
Teachers	Shari a Teacher	2	2	-	-	-	-	-	2	-	-	-	مدرس علوم شرعية
	Arabic Teacher	2	2	-	-	-	-	-	1	-	1	-	مدرس لغة عربية
	English Teacher	2	2	-	-	-	-	-	2	-	-	-	مدرس لغة إنجليزية
	History	1	1	-	-	-	-	-	-	-	1	-	مدرس تاريخ
	Philosophy	-	-	-	-	-	-	-	-	-	-	-	مدرس فلسفة
	Computer	2	2	-	-	-	-	-	2	-	-	-	مدرس حاسب آلي
	Physical Education	2	-	2	-	-	-	-	-	-	-	2	مدرس تربية رياضية
	Search Skills	1	1	-	-	-	-	-	1	-	-	-	مدرس مهارات بحثية
	Commercial Subject	7	5	2	-	1	-	-	3	1	2	-	مواد تجارية
	Other	-	-	-	-	-	-	-	-	-	-	-	مواد أخرى
Total Teachers	19	15	4	-	1	-	-	11	1	4	2	مجموع المدرسين	
Grand Total	27	15	12	-	2	-	1	11	6	4	3	المجموع الكلي	

توزيع الهيئة التدريسية (ذكور) حسب المؤهل ونوع العمل والجنسية - المعهد الديني الثانوي للبنين  
العام الدراسي ٢٠٠٧ - ٢٠٠٨

DISTRIBUTION OF THE SCHOOL STAFF (MALES) ACCORDING TO QUALIFICATION,  
TYPE OF WORK AND NATIONALITY- RELIGIOUS INSTITUTE FOR BOYS (2007/2008)

Type of Work	المجموع Total			أقل من جامعة Less than Univ. degree				جامعة أو أعلى Univ. degree&above				نوع العمل
				غير تربوي Non-Educational		تربوي Educational		غير تربوي Non-Educational		تربوي Educational		
	المجموع Total	غير قطري Non-Qatari	قطري Qatari	غير قطري Non-Qatari	قطري Qatari	غير قطري Non-Qatari	قطري Qatari	غير قطري Non-Qatari	قطري Qatari	غير قطري Non-Qatari	قطري Qatari	
Administrators	Headmaster	1	-	1	-	-	-	-	1	-	-	مدير
	Assistant Headmaster	3	-	3	-	-	-	-	3	-	-	وكيل
	Secretary	1	-	1	-	-	-	-	1	-	-	سكرتير
	Admin. Supervisor	1	-	1	-	1	-	-	-	-	-	مشرف إداري
	Store Keeper	1	-	1	-	1	-	-	-	-	-	أمين مخزن
	Social Supervisor	3	-	3	-	-	-	-	3	-	-	مشرف اجتماعي
	Laboratorian	1	-	1	-	1	-	-	-	-	-	محضر مختبر
	Librarian	1	-	1	-	-	-	-	1	-	-	أمين مكتبة
	Canteen Supervisor	-	-	-	-	-	-	-	-	-	-	مشرف مقصف
	Other	-	-	-	-	-	-	-	-	-	-	أخرى
	Total Admin.	12	-	12	-	3	-	-	-	9	-	-
Teachers	Shari a Teacher	10	8	2	-	-	-	-	8	1	1	مدرس علوم شرعية
	Arabic Teacher	9	8	1	-	-	-	-	4	1	4	مدرس لغة عربية
	English Teacher	7	7	-	-	-	-	-	5	-	2	مدرس لغة إنجليزية
	Physics	-	-	-	-	-	-	-	-	-	-	مدرس فيزياء
	Chemistry	-	-	-	-	-	-	-	-	-	-	مدرس كيمياء
	Biology	-	-	-	-	-	-	-	-	-	-	مدرس أحياء
	Integrated Science	3	3	-	-	-	-	-	3	-	-	مدرس علوم متكاملة
	History	-	-	-	-	-	-	-	-	-	-	مدرس تاريخ
	Geography	-	-	-	-	-	-	-	-	-	-	مدرس جغرافيا
	Society St.	5	3	2	-	-	-	-	2	2	1	مدرس دراسات اجتماعية
	Philosophy	1	1	-	-	-	-	-	1	-	-	مدرس فلسفة
	Math. Teacher	5	5	-	-	-	-	-	2	-	3	مدرس رياضيات
	Computer	3	2	1	-	-	-	-	2	1	-	مدرس حاسب آلي
	Arts Teacher	2	1	1	-	-	-	-	1	1	-	مدرس تربية فنية
	Physical Education	2	-	2	-	-	-	1	-	-	1	مدرس تربية رياضية
	Search Skills	1	-	1	-	-	-	-	-	1	-	مدرس مهارات بحثية
	Other	-	-	-	-	-	-	-	-	-	-	مواد أخرى
Total Teachers	48	38	10	-	-	-	1	28	7	10	2	مجموع المدرسين
Grand Total	60	38	22	-	3	-	1	28	16	10	2	المجموع الكلي



توزيع الهيئة التدريسية (مجموع الذكور والاناث) بالمرحلة الثانوية العامة والتخصصية حسب السن والعمل والجنسية - مدارس البنين والبنات - العام الدراسي 2007-2008

**DISTRIBUTION OF THE SCHOOL STAFF (MALES, FEMALES TOTAL) AT THE GENERAL AND SPECIALIZED SECONDARY STAGE, ACCORDING TO AGE, WORK AND NATIONALITY - BOYS AND GIRLS SCHOOLS (2007/2008)**

STAGE	AGE	المجموع TOTAL		٦٠ فأكثر 60 and above		- 55		- 50		-45		-40		-35		- 30		- 25		- 20		أقل من ٢٠ سنة Less than 20 year	السن	المرحلة	
		Nationality	المجموع Total	مدرس Teacher	إداري Adminis.	مدرس Teacher	إداري Adminis.	مدرس Teacher	إداري Adminis.	مدرس Teacher	إداري Adminis.	مدرس Teacher	إداري Adminis.	مدرس Teacher	إداري Adminis.	مدرس Teacher	إداري Adminis.	مدرس Teacher	إداري Adminis.	مدرس Teacher	إداري Adminis.				مدرس Teacher
	الجنسية																								
General Secondary Stage	Qatari	1269	833	436	-	-	-	3	8	30	62	82	223	117	274	97	203	76	63	30	-	1	-	-	قطري
	Non-Qatari	665	646	19	10	-	101	2	151	1	118	1	135	10	73	3	49	2	9	-	-	-	-	-	غير قطري
	Total	1934	1479	455	10	-	101	5	159	31	180	83	358	127	347	100	252	78	72	30	-	1	-	-	المجموع
Secondary School of Commerce	Qatari	12	4	8	-	-	2	1	-	2	1	2	-	2	1	-	-	1	-	-	-	-	-	-	قطري
	Non-Qatari	15	15	-	-	-	4	-	5	-	4	-	-	-	1	-	-	-	-	-	1	-	-	-	غير قطري
	Total	27	19	8	-	-	6	1	5	2	5	2	-	2	2	-	-	1	-	-	1	-	-	-	المجموع
Religious Institute	Qatari	22	10	12	-	-	-	-	1	5	-	-	1	3	5	3	1	1	2	-	-	-	-	-	قطري
	Non-Qatari	38	38	-	2	-	8	-	5	-	7	-	5	-	3	-	8	-	-	-	-	-	-	-	غير قطري
	Total	60	48	12	2	-	8	-	6	5	7	-	6	3	8	3	9	1	2	-	-	-	-	-	المجموع
Grand Total	Qatari	1303	847	456	-	-	2	4	9	37	63	84	224	122	280	100	204	78	65	30	-	1	-	-	قطري
	Non-Qatari	718	699	19	12	-	113	2	161	1	129	1	140	10	77	3	57	2	9	-	1	-	-	-	غير قطري
	Total	2021	1546	475	12	-	115	6	170	38	192	85	364	132	357	103	261	80	74	30	1	1	-	-	المجموع

توزيع الهيئة التدريسية (ذكور) بالمرحلة الثانوية العامة والتخصصية حسب السن والعمل والجنسية - مدارس البنين - العام الدراسي ٢٠٠٧-٢٠٠٨

DISTRIBUTION OF THE SCHOOL STAFF (MALES) AT THE GENERAL AND SPECIALIZED SECONDARY

STAGE, ACCORDING TO AGE, WORK AND NATIONALITY - BOYS SCHOOLS (2007/2008)

STAGE	AGE	المجموع TOTAL			٦٠ فاكثر 60 and above		- 55		- 50		-45		-40		-35		- 30		- 25		- 20		أقل من ٢٠ سنة Less than 20 year		السن	المرحلة
		Nationality	المجموع Total	مدرسين Teacher	إداري Adminis.	مدرسين Teacher	إداري Adminis.	مدرسين Teacher	إداري Adminis.	مدرسين Teacher	إداري Adminis.	مدرسين Teacher	إداري Adminis.	مدرسين Teacher	إداري Adminis.	مدرسين Teacher	إداري Adminis.	مدرسين Teacher	إداري Adminis.	مدرسين Teacher	إداري Adminis.	مدرسين Teacher	إداري Adminis.	العمل		
	قطري																								غير قطري	
General Secondary Stage	Qatari	158	66	92	-	-	-	2	1	4	8	18	21	26	11	24	14	14	11	4	-	-	-	-	قطري	الثانوي العام
	Non-Qatari	448	430	18	10	-	90	2	109	1	71	-	88	10	36	3	24	2	2	-	-	-	-	-	غير قطري	
	Total	606	496	110	10	-	90	4	110	5	79	18	109	36	47	27	38	16	13	4	-	-	-	-	المجموع	
Secondary School of Commerce	Qatari	12	4	8	-	-	2	1	-	2	1	2	-	2	1	-	-	1	-	-	-	-	-	-	قطري	التجارة الثانوية
	Non-Qatari	15	15	-	-	-	4	-	5	-	4	-	-	-	1	-	-	-	-	1	-	-	-	-	غير قطري	
	Total	27	19	8	-	-	6	1	5	2	5	2	-	2	2	-	-	1	-	-	1	-	-	-	المجموع	
Religious Institute	Qatari	22	10	12	-	-	-	-	1	5	-	-	1	3	5	3	1	1	2	-	-	-	-	-	قطري	المعهد الديني
	Non-Qatari	38	38	-	2	-	8	-	5	-	7	-	5	-	3	-	8	-	-	-	-	-	-	-	غير قطري	
	Total	60	48	12	2	-	8	-	6	5	7	-	6	3	8	3	9	1	2	-	-	-	-	-	المجموع	
Grand Total	Qatari	192	80	112	-	-	2	3	2	11	9	20	22	31	17	27	15	16	13	4	-	-	-	-	قطري	المجموع العام
	Non-Qatari	501	483	18	12	-	102	2	119	1	82	-	93	10	40	3	32	2	2	-	1	-	-	-	غير قطري	
	Total	693	563	130	12	-	104	5	121	12	91	20	115	41	57	30	47	18	15	4	1	-	-	-	المجموع	

توزيع الهيئة التدريسية (إناث) بالمرحلة الثانوية العامة حسب السن والعمل والجنسية - مدارس البنات - العام الدراسي ٢٠٠٧-٢٠٠٨

DISTRIBUTION OF THE SCHOOL STAFF (FEMALES) AT THE GENERAL SECONDARY  
STAGE ACCORDING TO AGE, WORK AND NATIONALITY - GIRLS SCHOOLS (2007/2008)

STAGE	AGE	المجموع TOTAL		٦٠ فأكثر 60 and above		- 55		- 50		-45		-40		-35		- 30		- 25		- 20		أقل من ٢٠ سنة Less than 20 year		السن	المرحلة	
		Nationality	المجموع Total	مدرسة Teacher	إدارية Adminis.	مدرسة Teacher	إدارية Adminis.	مدرسة Teacher	إدارية Adminis.	مدرسة Teacher	إدارية Adminis.	مدرسة Teacher	إدارية Adminis.	مدرسة Teacher	إدارية Adminis.	مدرسة Teacher	إدارية Adminis.	مدرسة Teacher	إدارية Adminis.	مدرسة Teacher	إدارية Adminis.	مدرسة Teacher	إدارية Adminis.			العمل
	الجنسية																									
General Secondary Stage	Qatari	1111	767	344	-	-	-	1	7	26	54	64	202	91	263	73	189	62	52	26	-	1	-	-	قطرية	الثانوي العام
	Non-Qatari	217	216	1	-	-	11	-	42	-	47	1	47	-	37	-	25	-	7	-	-	-	-	-	غير قطرية	
	Total	1328	983	345	-	-	11	1	49	26	101	65	249	91	300	73	214	62	59	26	-	1	-	-	المجموع	

توزيع الهيئة التدريسية (مجموع الذكور والإناث) بالمرحلة الثانوية العامة والتخصصية

حسب الجنس والجنسية والعمل - مدارس البنين والبنات - العام الدراسي ٢٠٠٧-٢٠٠٨

DISTRIBUTION OF THE SCHOOL STAFF (MALES, FEMALES TOTAL) AT THE GENERAL AND SPECIALIZED SECONDARY STAGE, ACCORDING TO SEX, NATIONALITY AND WORK - BOYS AND GIRLS SCHOOLS (2007-2008)

SEX	المجموع Total			إناث Females			ذكور Males			الجنس العمل الجنسية
	المجموع Total	مدرس Teacher	إداري Admin.	المجموع Total	مدرسة Teacher	إدارية Admin.	المجموع Total	مدرس Teacher	إداري Admin.	
Qatari	1303	847	456	1111	767	344	192	80	112	قطري
U.A.E	-	-	-	-	-	-	-	-	-	اماراتي
Bahraini	-	-	-	-	-	-	-	-	-	بحريني
Kuwaiti	-	-	-	-	-	-	-	-	-	كويتي
Saudi	3	2	1	3	2	1	-	-	-	سعودي
Omani	1	1	-	-	-	-	1	1	-	عماني
Iraqi	2	2	-	2	2	-	-	-	-	عراقي
Yemeni	1	1	-	-	-	-	1	1	-	يمني
Palestinian	124	124	-	42	42	-	82	82	-	فلسطيني
Jordanian	135	133	2	42	42	-	93	91	2	أردني
Egyptian	311	302	9	90	90	-	221	212	9	مصري
Syrian	92	88	4	27	27	-	65	61	4	سوري
Lebanese	2	2	-	1	1	-	1	1	-	لبناني
Sudanese	25	23	2	3	3	-	22	20	2	سوداني
Djiboutian	1	1	-	-	-	-	1	1	-	جيبوتي
Somalian	-	-	-	-	-	-	-	-	-	صومالي
Libyan	-	-	-	-	-	-	-	-	-	ليبي
Tunisian	6	6	-	1	1	-	5	5	-	تونسي
Algerian	3	2	1	1	1	-	2	1	1	جزائري
Moraccon	2	2	-	1	1	-	1	1	-	مغربي
Mauritanian	1	1	-	-	-	-	1	1	-	موريتاني
Comorian	1	1	-	-	-	-	1	1	-	جزر القمر
Arabs other	3	3	-	2	2	-	1	1	-	عربي آخر
Iranian	2	2	-	1	1	-	1	1	-	إيراني
Pakistani	-	-	-	-	-	-	-	-	-	باكستاني
Indian	-	-	-	-	-	-	-	-	-	هندي
Afghani	-	-	-	-	-	-	-	-	-	افغانستاني
Bangladeshi	-	-	-	-	-	-	-	-	-	بنغلاديشي
Others	3	3	-	1	1	-	2	2	-	أخرى
Total	2021	1546	475	1328	983	345	693	563	130	المجموع
Qataris	1303	847	456	1111	767	344	192	80	112	القطريون
Qataris %	64.5	54.8	96.0	83.7	78.0	99.7	27.7	14.2	86.2	نسبة القطريون %
Non-Qataris	718	699	19	217	216	1	501	483	18	غير القطريين
Non-Qataris%	35.5	45.2	4.0	16.3	22.0	0.3	72.3	85.8	13.8	نسبة غير القطريين %

توزيع الهيئة التدريسية (مجموع الذكور والإناث) بالمرحلة الثانوية العامة

حسب الجنس والجنسية والعمل - مدارس البنين والبنات - العام الدراسي ٢٠٠٧-٢٠٠٨

DISTRIBUTION OF THE SCHOOL STAFF (MALES, FEMALES TOTAL) AT THE GENERAL SECONDARY STAGE  
ACCORDING TO SEX, NATIONALITY AND WORK - BOYS & GIRLS SCHOOLS (2007-2008)

SEX	المجموع Total			إناث Females			ذكور Males			الجنس العمل الجنسية
	المجموع Total	مدرس Teacher	إداري Admin.	المجموع Total	مدرسة Teacher	إدارية Admin.	المجموع Total	مدرس Teacher	إداري Admin.	
Qatari	1269	833	436	1111	767	344	158	66	92	قطري
U.A.E	-	-	-	-	-	-	-	-	-	اماراتي
Bahraini	-	-	-	-	-	-	-	-	-	بحريني
Kuwaiti	-	-	-	-	-	-	-	-	-	كويتي
Saudi	3	2	1	3	2	1	-	-	-	سعودي
Omani	-	-	-	-	-	-	-	-	-	عماني
Iraqi	2	2	-	2	2	-	-	-	-	عراقي
Yemeni	1	1	-	-	-	-	1	1	-	يمني
Palestinian	118	118	-	42	42	-	76	76	-	فلسطيني
Jordanian	127	125	2	42	42	-	85	83	2	أردني
Egyptian	290	281	9	90	90	-	200	191	9	مصري
Syrian	83	79	4	27	27	-	56	52	4	سوري
Lebanese	2	2	-	1	1	-	1	1	-	لبناني
Sudanese	18	16	2	3	3	-	15	13	2	سوداني
Djiboutian	1	1	-	-	-	-	1	1	-	جيبوتي
Somalian	-	-	-	-	-	-	-	-	-	صومالي
Libyan	-	-	-	-	-	-	-	-	-	ليبي
Tunisian	5	5	-	1	1	-	4	4	-	تونسي
Algerian	3	2	1	1	1	-	2	1	1	جزائري
Moraccon	2	2	-	1	1	-	1	1	-	مغربي
Mauritanian	1	1	-	-	-	-	1	1	-	موريتاني
Comorian	1	1	-	-	-	-	1	1	-	جزر القمر
Arabe others	3	3	-	2	2	-	1	1	-	عربي آخر
Iranian	2	2	-	1	1	-	1	1	-	إيراني
Pakistani	-	-	-	-	-	-	-	-	-	باكستاني
Indian	-	-	-	-	-	-	-	-	-	هندي
Afghani	-	-	-	-	-	-	-	-	-	أفغانستاني
Bangladeshi	-	-	-	-	-	-	-	-	-	بنغلاديشي
Others	3	3	-	1	1	-	2	2	-	أخرى
Total	1934	1479	455	1328	983	345	606	496	110	المجموع
Qataris	1269	833	436	1111	767	344	158	66	92	القطريون
Qataris %	65.6	56.3	95.8	83.7	78.0	99.7	26.1	13.3	83.6	نسبة القطريين %
Non-Qataris	665	646	19	217	216	1	448	430	18	غير القطريين
Non-Qataris%	34.4	43.7	4.2	16.3	22.0	0.3	73.9	86.7	16.4	نسبة غير القطريين %

توزيع الهيئة التدريسية (ذكور) بالمرحلة التخصصية الثانوية للبنين

حسب المدرسة والجنسية والعمل - العام الدراسي ٢٠٠٧-٢٠٠٨

DISTRIBUTION OF THE SCHOOL STAFF (MALES) AT THE SPECIALIZED SECONDARY SCHOOLS FOR BOYS,  
ACCORDING TO SCHOOL, NATIONALITY AND WORK (2007/2008)

SCHOOL	المجموع Total			المعهد الديني Religious Institute		التجارة Secondary School of Commerce		المدرسة
	المجموع Total	مدرس Teacher	إداري Admin.	مدرس Teacher	إداري Admin.	مدرس Teacher	إداري Admin.	العمل الجنسية
Qatari	34	14	20	10	12	4	8	قطري
U.A.E	-	-	-	-	-	-	-	اماراتي
Bahraini	-	-	-	-	-	-	-	بحريني
Kuwaiti	-	-	-	-	-	-	-	كويتي
Saudi	-	-	-	-	-	-	-	سعودي
Omani	1	1	-	-	-	1	-	عماني
Iraqi	-	-	-	-	-	-	-	عراقي
Yemeni	-	-	-	-	-	-	-	يمني
Palestinian	6	6	-	5	-	1	-	فلسطيني
Jordanian	8	8	-	6	-	2	-	أردني
Egyptian	21	21	-	14	-	7	-	مصري
Syrian	9	9	-	6	-	3	-	سوري
Lebanese	-	-	-	-	-	-	-	لبناني
Sudanese	7	7	-	6	-	1	-	سوداني
Djiboutian	-	-	-	-	-	-	-	جيبوتي
Somalian	-	-	-	-	-	-	-	صومالي
Libyan	-	-	-	-	-	-	-	ليبي
Tunisian	1	1	-	1	-	-	-	تونسي
Algerian	-	-	-	-	-	-	-	جزائري
Moroccan	-	-	-	-	-	-	-	مغربي
Mauritanian	-	-	-	-	-	-	-	موريتاني
Comorian	-	-	-	-	-	-	-	جزر القمر
Arabe others	-	-	-	-	-	-	-	عربي آخر
Iranian	-	-	-	-	-	-	-	إيراني
Pakistani	-	-	-	-	-	-	-	باكستاني
Indian	-	-	-	-	-	-	-	هندي
Afghani	-	-	-	-	-	-	-	افغانستاني
Bangladeshi	-	-	-	-	-	-	-	بنغلاديشي
Others	-	-	-	-	-	-	-	أخرى
Total	87	67	20	48	12	19	8	المجموع
Qataris	34	14	20	10	12	4	8	القطريون
Qataris %	39.1	20.9	100	20.8	100	21.1	100	نسبة القطريون %
Non-Qataris	53	53	-	38	-	15	-	غير القطريين
Non-Qataris %	60.9	79.1	-	79.2	-	78.9	-	نسبة غير القطريين %

توزيع الهيئة التدريسية (مجموع الذكور والإناث) بالمرحلة الثانوية العامة حسب نوع التعاقد والعمل

مدارس البنين والبنات - العام الدراسي ٢٠٠٧-٢٠٠٨

DISTRIBUTION OF SCHOOL STAFF (MALES, FEMALES TOTAL) AT THE GENERAL SECONDARY STAGE, ACCORDING TO TYPE OF CONTRACT AND WORK- BOYS AND GIRLS SCHOOLS (2007/2008)

Place of Work	Type of Work	المجموع الكلي Grand Total	إعـارات (بعثات) Secondment										تعاقد شخصي Personal contract	نوع العمل	مكان العمل
			مجموع الإعـارات Secondment Total	نول لجنبة أفرى Other	بريطانيا Briatin	نول عربية أفرى Other Arabs	تونس Tunisia	السودان Sudan	سوريا Syria	فلسطين Palestine	الأردن Jordan	ع.م.ع A.R. of Egypt			
Boys Schools	Admin.	110	-	-	-	-	-	-	-	-	-	-	110	إداريون	مدارس البنين
	Teachers	496	-	-	-	-	-	-	-	-	-	-	496	مدرسون	
	Total	606	-	-	-	-	-	-	-	-	-	-	606	المجموع	
Girls Schools	Admin.	345	-	-	-	-	-	-	-	-	-	-	345	إداريات	مدارس البنات
	Teachers	983	-	-	-	-	-	-	-	-	-	-	983	مدرسات	
	Total	1328	-	-	-	-	-	-	-	-	-	-	1328	المجموع	
Grand Total	Admin.	455	-	-	-	-	-	-	-	-	-	-	455	إداريون	المجموع الكلي
	Teachers	1479	-	-	-	-	-	-	-	-	-	-	1479	مدرسون	
	Total	1934	-	-	-	-	-	-	-	-	-	-	1934	المجموع	

توزيع الهيئة التدريسية (ذكور) بالمدارس المتخصصة الثانوية للبنين حسب نوع التعاقد والعمل  
العام الدراسي ٢٠٠٧-٢٠٠٨


DISTRIBUTION OF THE SCHOOL STAFF (MALES) AT THE SPECIALIZED SECONDARY SCHOOLS FOR BOYS,  
ACCORDING TO TYPE OF CONTRACT AND WORK (2007/2008)

Place of Work	Type of Work	المجموع الكلي Grand Total	إعارات (بعثات) Secondment										تعاقد شخصي Personal contract	نوع العمل	مكان العمل
			مجموع الإعارات Total Secondment	دول أجنبية أخرى Other	بريطانيا Briatin	دول عربية أخرى Other Arabs	تونس Tunis	السودان Sudan	سوريا Syria	فلسطين Palestine	الأردن Jordan	ع.م.ع A.R. of Egypt			
School of Commerce	Admin.	8	-	-	-	-	-	-	-	-	-	-	8	إداريون	مدرسة التجارة
	Teachers	19	-	-	-	-	-	-	-	-	-	-	19	مدرسون	
Religious Institute	Admin.	12	-	-	-	-	-	-	-	-	-	-	12	إداريون	المعهد الديني
	Teachers	48	-	-	-	-	-	-	-	-	-	-	48	مدرسون	
Grand Total	Admin.	20	-	-	-	-	-	-	-	-	-	-	20	إداريون	المجموع الكلي
	Teachers	67	-	-	-	-	-	-	-	-	-	-	67	مدرسون	
	Total	87	-	-	-	-	-	-	-	-	-	-	87	المجموع	



توزيع العمال (مجموع الذكور والإناث) بالمرحلة الثانوية العامة والتخصصية حسب الجنس ونوع العمل والجنسية - العام الدراسي ٢٠٠٧-٢٠٠٨  
 DISTRIBUTION OF THE LABOURERS (MALES, FEMALES TOTAL) AT THE GENERAL AND SPECIALIZED SECONDARY  
 STAGE, ACCORDING TO SEX, TYPE OF WORK AND NATIONALITY - BOYS AND GIRLS SCHOOLS (2007/2008)

Type of Work	Nationality SEX	المجموع Total			مدارس البنات Girls Schools			مدارس البنين Boys Schools			الجنسية الجنس	نوع العمل
		المجموع Total	غير قطري Non-Qatari	قطري Qatari	المجموع Total	غير قطرية Non-Qatari	قطرية Qatari	المجموع Total	غير قطري Non-Qatari	قطري Qatari		
Office Boy	Males	34	34	-	-	-	-	34	34	-	ذكور	فراش
	Females	161	48	113	161	48	113	-	-	-	إناث	
Messenger	Males	9	9	-	-	-	-	9	9	-	ذكور	مراسل
	Females	3	-	3	3	-	3	-	-	-	إناث	
Guard	Males	14	11	3	4	3	1	10	8	2	ذكور	حارس
	Females	-	-	-	-	-	-	-	-	-	إناث	
Bus Driver	Males	-	-	-	-	-	-	-	-	-	ذكور	سائق باص
	Females	-	-	-	-	-	-	-	-	-	إناث	
Bus Laboruer	Males	-	-	-	-	-	-	-	-	-	ذكور	معاون باص
	Females	-	-	-	-	-	-	-	-	-	إناث	
Filing Worker	Males	2	-	2	-	-	-	2	-	2	ذكور	عامل ملفات
	Females	5	-	5	5	-	5	-	-	-	إناث	
Worker	Males	-	-	-	-	-	-	-	-	-	ذكور	عامل صحة
	Females	2	-	2	2	-	2	-	-	-	إناث	
Other	Males	1	1	-	-	-	-	1	1	-	ذكور	أخرى
	Females	-	-	-	-	-	-	-	-	-	إناث	
Total	Males	60	55	5	4	3	1	56	52	4	ذكور	المجموع
	Females	171	48	123	171	48	123	-	-	-	إناث	
Grand Total		231	103	128	175	51	124	56	52	4	المجموع العام	



**الجزء الرابع**  
**PART FOUR**

**أ - نتائج الامتحانات في العام**

**الدراسي ٢٠٠٧/٢٠٠٨ م**

**A-EXAMS RESULTS OF THE**  
**ACADEMIC YEAR**

**2007 / 2008**



الخلاصة العامة لنتائج امتحانات الدور الأول والثاني - المدارس النهارية جميع المراحل بنين وبنات - العام الدراسي ٢٠٠٧/٢٠٠٨  
 GENERAL SUMMARY OF EXAMS RESULTS ( 1st, 2nd session ) - DAY SCHOOLS ALL STAGES BOYS AND GIRLS 2007/2008

STAGE	SCHOOLS	Final Result النتيجة النهائية				2nd Session الدور الثاني				1st Session الدور الأول				المدارس	المرحلة
		نسبة النجاح % Passed %	راسب Repeater	ناجح Passed	مسجل Registered	نسبة النجاح % Passed %	راسب Repeater	ناجح Passed	مسجل Registered	نسبة النجاح % Passed %	راسب Repeater	ناجح Passed	مسجل Registered		
PRIMARY	Boys	96	134	3014	3148	49	134	128	262	92	262	2886	3148	بنين	الإبتدائية
	Models	98	131	5669	5800	63	131	223	354	94	354	5446	5800	نموذجيات	
	Girls	97	283	10163	10446	55	283	339	622	94	622	9824	10446	بنات	
	Total	97	548	18846	19394	56	548	690	1238	94	1238	18156	19394	المجموع	
Prep. General	Boys	94	196	2884	3080	64	108	193	301	87	389	2691	3080	بنين	الإعدادية العامة
	Girls	93	378	4983	5361	40	298	197	495	89	575	4786	5361	بنات	
	Total	93	574	7867	8441	49	406	390	796	89	964	7477	8441	المجموع	
Sec. General	Boys	82	726	3225	3951	56	286	370	656	72	1096	2855	3951	بنين	الثانوية العامة
	Girls	90	656	5785	6441	44	433	342	775	85	998	5443	6441	بنات	
	Total	87	1382	9010	10392	50	719	712	1431	80	2094	8298	10392	المجموع	
Sec. Commerce	Boys	94	4	63	67	86	2	12	14	76	16	51	67	بنين	التجارة الثانوية
Religious Institute	Boys	96	4	110	114	80	1	4	5	93	8	106	114	بنين	المعهد اعدادي
	Boys	90	17	152	169	63	3	5	8	87	22	147	169	بنين	الديني ثانوي
GRAND TOTAL	Boys	93	1212	15117	16329	58	665	935	1600	87	2147	14182	16329	بنين	المجموع العام
	Girls	94	1317	20931	22248	46	1014	878	1892	90	2195	20053	22248	بنات	
	Total	93	2529	36048	38577	52	1679	1813	3492	89	4342	34235	38577	المجموع	

ملحوظة : (المجموع العام للبنين يشمل البنين والنموذجيات والتخصصيات)

خلاصة نتائج الامتحانات الدور الأول والثاني للمرحلة الابتدائية حسب الجنس - مدارس البنين والبنات والنموذجيات - العام الدراسي ٢٠٠٧-٢٠٠٨

EXAMS RESULTS (1st, 2nd session) FOR PRIMARY STAGE ACCORDING TO SEX - BOYS, GIRLS AND MODELS SCHOOLS (2007/2008)

GRADE	Sex	عدد الناجحين في كل مادة No. of those passed in each subject								النتيجة النهائية Final Result				الدور الثاني 2nd Session				الدور الأول 1st Session				مسجل Registered	الجنس	المصف
		تربية رياضية Physical Education	تربية فنية Art Education	اجتماعيات Civics	علوم Science	رياضيات Math.	لغة انجليزية Eng. Lang.	لغة عربية Arabic	علوم شرعية Shari a	نسبة النجاح/ Passed %	راسب Repeater	ناجح Passed	مسجل Registered	نسبة النجاح/ Passed %	راسب Repeater	ناجح Passed	له دور ثان Second Session	نسبة النجاح/ Passed %	راسب Repeater	ناجح Passed	متقدم Examinee			
1 st.	Boys	1522	1522	-	1522	1516	1522	1490	1511	98	38	1487	1525	46	38	33	71	95	71	1454	1519	1525	بنين	الأول
	Girls	1753	1753	-	1753	1742	1753	1719	1747	98	41	1718	1759	44	41	32	73	96	73	1686	1751	1759	بنات	
	Total	3275	3275	-	3275	3258	3275	3209	3258	98	79	3205	3284	45	79	65	144	96	144	3140	3270	3284	المجموع	
2 nd.	Boys	1361	1361	-	1361	1360	1361	1343	1356	99	20	1342	1362	55	20	24	44	97	44	1318	1358	1362	بنين	الثاني
	Girls	1714	1714	-	1714	1706	1714	1692	1708	98	26	1689	1715	61	26	40	66	96	66	1649	1712	1715	بنات	
	Total	3075	3075	-	3075	3066	3075	3035	3064	99	46	3031	3077	58	46	64	110	96	110	2967	3070	3077	المجموع	
3 rd.	Boys	1461	1461	1461	1461	1454	1460	1410	1438	96	57	1409	1466	61	57	91	148	90	148	1318	1459	1466	بنين	الثالث
	Girls	1703	1706	1706	1706	1660	1704	1661	1669	96	62	1647	1709	62	62	100	162	91	162	1547	1704	1709	بنات	
	Total	3164	3167	3167	3167	3114	3164	3071	3107	96	119	3056	3175	62	119	191	310	90	310	2865	3163	3175	المجموع	
4 th.	Boys	1457	1457	1457	1457	1444	1457	1440	1451	99	19	1439	1458	75	19	56	75	95	75	1383	1450	1458	بنين	الرابع
	Girls	1632	1632	1632	1632	1630	1630	1606	1625	98	30	1604	1634	47	30	27	57	97	57	1577	1631	1634	بنات	
	Total	3089	3089	3089	3089	3074	3087	3046	3076	98	49	3043	3092	63	49	83	132	96	132	2960	3081	3092	المجموع	
5 th.	Boys	-	1570	1524	1517	1526	1547	1507	1531	95	86	1493	1579	52	86	92	178	89	178	1401	1568	1579	بنين	الخامس
	Girls	-	1741	1780	1781	1799	1817	1753	1788	94	104	1730	1834	43	104	79	183	90	183	1651	1827	1834	بنات	
	Total	-	3311	3304	3298	3325	3364	3260	3319	94	190	3223	3413	47	190	171	361	89	361	3052	3395	3413	المجموع	
6 th.	Boys	-	1546	1525	1527	1519	1536	1517	1521	97	45	1513	1558	55	45	55	100	94	100	1458	1544	1558	بنين	السادس
	Girls	-	1781	1786	1789	1785	1786	1785	1783	99	20	1775	1795	75	20	61	81	95	81	1714	1788	1795	بنات	
	Total	-	3327	3311	3316	3304	3322	3302	3304	98	65	3288	3353	64	65	116	181	95	181	3172	3332	3353	المجموع	
Total	Boys	5801	8917	5967	8845	8819	8883	8707	8808	97	265	8683	8948	57	265	351	616	93	616	8332	8898	8948	بنين	المجموع
	Girls	6802	10327	6904	10375	10322	10404	10216	10320	97	283	10163	10446	55	283	339	622	94	622	9824	10413	10446	بنات	
	Total	12603	19244	12871	19220	19141	19287	18923	19128	97	548	18846	19394	56	548	690	1238	94	1238	18156	19311	19394	المجموع	

خلاصة نتائج الامتحانات الدور الأول والثاني للمرحلة الابتدائية حسب الجنسية - مدارس البنين والبنات والنموذجيات - العام الدراسي ٢٠٠٧-٢٠٠٨

SUMMARY EXAMS RESULTS (1st, 2nd session) FOR PRIMARY STAGE ACCORDING TO NATIONALITY - BOYS, GIRLS AND MODELS SCHOOLS (2007/2008)

GRADE	Nationality	عدد الناجحين في كل مادة No. of those passed in each subject								النتيجة النهائية Final Result				الدور الثاني 2nd Session				الدور الأول 1st Session				مسجل Registered	الجنسية	المصف
		تربية رياضية Physical Education	تربية فنية Art Education	اجتماعيات Civics	علوم Science	رياضيات Math.	لغة انجليزية Eng. Lang.	لغة عربية Arabic	علوم شرعية Shari a	نسبة النجاح/ Passed %	راسب Repeater	ناجح Passed	مسجل Registered	نسبة النجاح/ Passed %	راسب Repeater	ناجح Passed	له دور ثان Second Session	نسبة النجاح/ Passed %	راسب Repeater	ناجح Passed	مقدم Examinee			
1 st.	Qatari	1438	1438	-	1438	1428	1438	1403	1430	97	46	1400	1446	40	46	31	77	95	77	1369	1438	1446	قطري	الأول
	Non - Qatari	1837	1837	-	1837	1830	1837	1806	1828	98	33	1805	1838	51	33	34	67	96	67	1771	1832	1838	غير قطري	
	Total	3275	3275	-	3275	3258	3275	3209	3258	98	79	3205	3284	45	79	65	144	96	144	3140	3270	3284	المجموع	
2 nd.	Qatari	1549	1549	-	1549	1542	1549	1528	1539	98	24	1525	1549	63	24	40	64	96	64	1485	1546	1549	قطري	الثاني
	Non - Qatari	1526	1526	-	1526	1524	1526	1507	1525	99	22	1506	1528	52	22	24	46	97	46	1482	1524	1528	غير قطري	
	Total	3075	3075	-	3075	3066	3075	3035	3064	99	46	3031	3077	58	46	64	110	96	110	2967	3070	3077	المجموع	
3 rd.	Qatari	1660	1663	1663	1663	1621	1661	1602	1621	95	78	1591	1669	59	78	111	189	89	189	1480	1666	1669	قطري	الثالث
	Non - Qatari	1504	1504	1504	1504	1493	1503	1469	1486	97	41	1465	1506	66	41	80	121	92	121	1385	1497	1506	غير قطري	
	Total	3164	3167	3167	3167	3114	3164	3071	3107	96	119	3056	3175	62	119	191	310	90	310	2865	3163	3175	المجموع	
4 th.	Qatari	1633	1633	1633	1633	1626	1632	1620	1627	99	16	1617	1633	75	16	47	63	96	63	1570	1630	1633	قطري	الرابع
	Non - Qatari	1456	1456	1456	1456	1448	1455	1426	1449	98	33	1426	1459	52	33	36	69	95	69	1390	1451	1459	غير قطري	
	Total	3089	3089	3089	3089	3074	3087	3046	3076	98	49	3043	3092	63	49	83	132	96	132	2960	3081	3092	المجموع	
5 th.	Qatari	-	1888	1897	1885	1894	1923	1864	1893	94	111	1843	1954	54	111	129	240	88	240	1714	1946	1954	قطري	الخامس
	Non - Qatari	-	1423	1407	1413	1431	1441	1396	1426	95	79	1380	1459	35	79	42	121	92	121	1338	1449	1459	غير قطري	
	Total	-	3311	3304	3298	3325	3364	3260	3319	94	190	3223	3413	47	190	171	361	89	361	3052	3395	3413	المجموع	
6 th.	Qatari	-	1831	1820	1829	1822	1830	1821	1819	98	37	1809	1846	71	37	92	129	93	129	1717	1835	1846	قطري	السادس
	Non - Qatari	-	1496	1491	1487	1482	1492	1481	1485	98	28	1479	1507	46	28	24	52	97	52	1455	1497	1507	غير قطري	
	Total	-	3327	3311	3316	3304	3322	3302	3304	98	65	3288	3353	64	65	116	181	95	181	3172	3332	3353	المجموع	
Total	Qatari	6280	10002	7013	9997	9933	10033	9838	9929	97	312	9785	10097	59	312	450	762	92	762	9335	10061	10097	قطري	المجموع
	Non - Qatari	6323	9242	5858	9223	9208	9254	9085	9199	97	236	9061	9297	50	236	240	476	95	476	8821	9250	9297	غير قطري	
	Total	12603	19244	12871	19220	19141	19287	18923	19128	97	548	18846	19394	56	548	690	1238	94	1238	18156	19311	19394	المجموع	

نتائج الامتحانات الدور الأول والثاني للمرحلة الابتدائية حسب الجنسية - مدارس البنين - العام الدراسي ٢٠٠٧-٢٠٠٨

EXAMS RESULTS (1st, 2nd session) FOR PRIMARY STAGE- BOYS SCHOOLS (2007/2008)

GRADE	Nationality	عدد الناجحين في كل مادة No. of those passed in each subject								النتيجة النهائية Final Result				الدور الثاني 2nd Session				الدور الأول 1st Session				مسجل Registered	الجنسية	المصف
		تربية رياضية Physical Education	تربية فنية Art Education	اجتماعيات Civics	علوم Science	رياضيات Math.	لغة انجليزية Eng. Lang.	لغة عربية Arabic	علوم شرعية Shari a	نسبة النجاح/ Passed %	راسب Repeater	ناجح Passed	مسجل Registered	نسبة النجاح/ Passed %	راسب Repeater	ناجح Passed	له دور ثان Second Session	نسبة النجاح/ Passed %	راسب Repeater	ناجح Passed	متقدم Examinee			
1 st.	Qatari	90	90	-	90	90	90	89	89	98	2	89	91	33	2	1	3	97	3	88	90	91	قطري	
	Non - Qatari	119	119	-	119	119	119	118	119	99	1	118	119	50	1	1	2	98	2	117	118	119	غير قطري	
	Total	209	209	-	209	209	209	207	208	99	3	207	210	40	3	2	5	98	5	205	208	210	المجموع	
2 nd.	Qatari	82	82	-	82	82	82	82	82	100	-	82	82	-	-	-	-	100	-	82	82	82	قطري	
	Non - Qatari	77	77	-	77	77	77	77	77	100	-	77	77	-	-	-	-	100	-	77	77	77	غير قطري	
	Total	159	159	-	159	159	159	159	159	100	-	159	159	-	-	-	-	100	-	159	159	159	المجموع	
3 rd.	Qatari	101	101	101	101	100	100	97	99	94	6	96	102	14	6	1	7	93	7	95	101	102	قطري	
	Non - Qatari	91	91	91	91	90	91	89	90	98	2	89	91	71	2	5	7	92	7	84	91	91	غير قطري	
	Total	192	192	192	192	190	191	186	189	96	8	185	193	43	8	6	14	93	14	179	192	193	المجموع	
4 th.	Qatari	167	167	167	167	165	167	162	166	97	5	162	167	67	5	10	15	91	15	152	167	167	قطري	
	Non - Qatari	126	126	126	126	124	126	122	125	97	4	122	126	50	4	4	8	94	8	118	124	126	غير قطري	
	Total	293	293	293	293	289	293	284	291	97	9	284	293	61	9	14	23	92	23	270	291	293	المجموع	
5 th.	Qatari	-	421	394	394	397	406	390	398	91	37	388	425	49	37	36	73	83	73	352	420	425	قطري	
	Non - Qatari	-	305	286	287	291	297	280	290	90	32	278	310	32	32	15	47	85	47	263	305	310	غير قطري	
	Total	-	726	680	681	688	703	670	688	91	69	666	735	43	69	51	120	84	120	615	725	735	المجموع	
6 th.	Qatari	-	796	782	787	782	790	781	782	97	24	778	802	65	24	45	69	91	69	733	794	802	قطري	
	Non - Qatari	-	750	743	740	737	746	736	739	97	21	735	756	32	21	10	31	96	31	725	750	756	غير قطري	
	Total	-	1546	1525	1527	1519	1536	1517	1521	97	45	1513	1558	55	45	55	100	94	100	1458	1544	1558	المجموع	
Total	Qatari	440	1657	1444	1621	1616	1635	1601	1616	96	74	1595	1669	56	74	93	167	90	167	1502	1654	1669	قطري	
	Non - Qatari	413	1468	1246	1440	1438	1456	1422	1440	96	60	1419	1479	37	60	35	95	94	95	1384	1465	1479	غير قطري	
	Total	853	3125	2690	3061	3054	3091	3023	3056	96	134	3014	3148	49	134	128	262	92	262	2886	3119	3148	المجموع	



نتائج الامتحانات الدور الأول والثاني للمرحلة الابتدائية - المدارس النموذجية - العام الدراسي ٢٠٠٧-٢٠٠٨  
EXAMS RESULTS (1st, 2nd session) FOR PRIMARY STAGE- MODEL SCHOOLS (2007/2008)

GRADE	Nationality	عدد الناجحين في كل مادة No. of those passed in each subject								النتيجة النهائية Final Result				الدور الثاني 2nd Session				الدور الأول 1st Session				مسجل Registered	الجنسية	الصف
		تربية رياضية Physical Education	تربية فنية Art Education	اجتماعيات Civics	علوم Science	رياضيات Math.	لغة انجليزية Eng. Lang.	لغة عربية Arabic	علوم شرعية Shari'a	نسبة النجاح % Passed %	راسب Repeater	ناجح Passed	مسجل Registered	نسبة النجاح % Passed %	راسب Repeater	ناجح Passed	له دور ثان Second Session	نسبة النجاح % Passed %	راسب Repeater	ناجح Passed	مقدم Examinee			
1 st.	Qatari	529	529	-	529	526	529	513	525	96	19	511	530	42	19	14	33	94	33	497	529	530	قطري	الأول
	Non - Qatari	784	784	-	784	781	784	770	778	98	16	769	785	52	16	17	33	96	33	752	782	785	غير قطري	
	Total	1313	1313	-	1313	1307	1313	1283	1303	97	35	1280	1315	47	35	31	66	95	66	1249	1311	1315	المجموع	
2 nd.	Qatari	549	549	-	549	549	549	539	545	98	10	539	549	58	10	14	24	96	24	525	547	549	قطري	الثاني
	Non - Qatari	653	653	-	653	652	653	645	652	98	10	644	654	50	10	10	20	97	20	634	652	654	غير قطري	
	Total	1202	1202	-	1202	1201	1202	1184	1197	98	20	1183	1203	55	20	24	44	96	44	1159	1199	1203	المجموع	
3 rd.	Qatari	628	628	628	628	622	628	599	615	95	32	599	631	61	32	51	83	87	83	548	629	631	قطري	الثالث
	Non - Qatari	641	641	641	451	642	641	625	634	97	17	625	642	67	17	34	51	92	51	591	638	642	غير قطري	
	Total	1269	1269	1269	1269	1264	1269	1224	1249	96	49	1224	1273	63	49	85	134	89	134	1139	1267	1273	المجموع	
4 th.	Qatari	596	596	596	596	591	596	592	594	99	5	591	596	83	5	25	30	95	30	566	593	596	قطري	الرابع
	Non - Qatari	568	568	568	568	564	568	564	566	99	5	564	569	77	5	17	22	96	22	547	566	569	غير قطري	
	Total	1164	1164	1164	1164	1155	1164	1156	1160	99	10	1155	1165	81	10	42	52	96	52	1113	1159	1165	المجموع	
5 th.	Qatari	-	458	458	451	454	458	451	457	97	12	446	458	71	12	30	42	91	42	416	458	458	قطري	الخامس
	Non - Qatari	-	386	386	385	384	386	386	386	99	5	381	386	69	5	11	16	96	16	370	385	386	غير قطري	
	Total	-	844	844	836	838	844	837	843	98	17	827	844	71	17	41	58	93	58	786	843	844	المجموع	
6 th.	Qatari	-	-	-	-	-	-	-	-	-	-	-	-	-	-	-	-	-	-	-	-	-	قطري	السادس
	Non - Qatari	-	-	-	-	-	-	-	-	-	-	-	-	-	-	-	-	-	-	-	-	-	غير قطري	
	Total	-	-	-	-	-	-	-	-	-	-	-	-	-	-	-	-	-	-	-	-	-	المجموع	
Total	Qatari	2302	2760	1682	2753	2742	2760	2694	2736	97	78	2686	2764	63	78	134	212	92	212	2552	2756	2764	قطري	المجموع
	Non - Qatari	2646	3032	1595	3031	3032	2032	2990	3016	98	53	2983	3036	63	53	89	142	95	142	2894	3023	3036	غير قطري	
	Total	4948	5792	3277	5784	5765	5792	5684	5752	98	131	5669	5800	63	131	223	354	94	354	5446	5779	5800	المجموع	

نتائج الامتحانات الدور الأول والثاني للمرحلة الابتدائية - مدارس البنات - العام الدراسي ٢٠٠٧-٢٠٠٨  
EXAMS RESULTS (1st, 2nd session) FOR PRIMARY STAGE- GIRLS SCHOOLS (2007/2008)

GRADE	Nationality	عدد الناجحين في كل مادة No. of those passed in each subject								النتيجة النهائية Final Result				الدور الثاني 2nd Session				الدور الأول 1st Session				مسجلات Registered	الجنسية	الصف
		تربية رياضية Physical Education	تربية فنية Art Education	اجتماعيات Civics	علوم Science	رياضيات Math.	لغة انجليزية Eng. Lang.	لغة عربية Arabic	علوم شرعية Shari'a	نسبة النجاح % Passed %	راسبات Repeater	ناجحات Passed	مسجلات Registered	نسبة النجاح % Passed %	راسبات Repeater	ناجحات Passed	لها دور ثان Second Session	نسبة النجاح % Passed %	راسبات Repeater	ناجحات Passed	مقدمات Examinee			
1 st.	Qatari	819	819	-	819	812	819	801	816	97	25	800	825	39	25	16	41	95	41	784	819	825	قطرية	الأول
	Non - Qatari	934	934	-	934	930	934	918	931	98	16	918	934	50	16	16	32	97	32	902	932	934	غير قطرية	
	Total	1753	1753	-	1753	1742	1753	1719	1747	98	41	1718	1759	44	41	32	73	96	73	1686	1751	1759	المجموع	
2 nd.	Qatari	918	918	-	918	911	918	907	912	98	14	904	918	65	14	26	40	96	40	878	917	918	قطرية	الثاني
	Non - Qatari	796	796	-	796	795	796	785	796	98	12	785	797	54	12	14	26	97	26	771	795	797	غير قطرية	
	Total	1714	1714	-	1714	1706	1714	1692	1708	98	26	1689	1715	61	26	40	66	96	66	1649	1712	1715	المجموع	
3 rd.	Qatari	931	934	934	934	899	933	906	907	96	40	896	936	60	40	59	99	89	99	837	936	936	قطرية	الثالث
	Non - Qatari	772	772	772	772	761	771	755	762	97	22	751	773	65	22	41	63	92	63	710	768	773	غير قطرية	
	Total	1703	1706	1706	1706	1660	1704	1661	1669	96	62	1647	1709	62	62	100	162	91	162	1547	1704	1709	المجموع	
4 th.	Qatari	870	870	870	870	870	869	866	867	99	6	864	870	67	6	12	18	98	18	852	870	870	قطرية	الرابع
	Non - Qatari	762	762	762	762	760	761	740	758	97	24	740	764	38	24	15	39	95	39	725	761	764	غير قطرية	
	Total	1632	1632	1632	1632	1630	1630	1606	1625	98	30	1604	1634	47	30	27	57	97	57	1577	1631	1634	المجموع	
5 th.	Qatari	-	1009	1045	1040	1043	1059	1023	1038	94	62	1009	1071	50	62	63	125	88	125	946	1068	1071	قطرية	الخامس
	Non - Qatari	-	732	735	741	756	758	730	750	94	42	721	763	28	42	16	58	92	58	705	759	763	غير قطرية	
	Total	-	1741	1780	1781	1799	1817	1753	1788	94	104	1730	1834	43	104	79	183	90	183	1651	1827	1834	المجموع	
6 th.	Qatari	-	1035	1038	1042	1040	1040	1040	1037	99	13	1031	1044	78	13	47	60	94	60	984	1041	1044	قطرية	السادس
	Non - Qatari	-	746	748	747	745	746	745	746	99	7	744	751	67	7	14	21	97	21	730	747	751	غير قطرية	
	Total	-	1781	1786	1789	1785	1786	1785	1783	99	20	1775	1795	75	20	61	81	95	81	1714	1788	1795	المجموع	
Total	Qatari	3538	5585	3887	5623	5575	5638	5543	5577	97	160	5504	5664	58	160	223	383	93	383	5281	5651	5664	قطرية	المجموع
	Non - Qatari	3264	4742	3017	4752	4747	4766	4673	4743	97	123	4659	4782	49	123	116	239	95	239	4543	4762	4782	غير قطرية	
	Total	6802	10327	6904	10375	10322	10404	10216	10320	97	283	10163	10446	55	283	339	622	94	622	9824	10413	10446	المجموع	

نتائج الامتحانات الدور الأول والثاني - المرحلة الاعدادية العامة - مدارس البنين والبنات - العام الدراسي ٢٠٠٧-٢٠٠٨

EXAMS RESULTS - 1st AND 2nd SESSION GENERAL PREPARATORY STAGE

BOYS & GIRLS SCHOOLS - ACADEMIC YEAR (2007/2008)

GRADE	NATIONALITY	Final Result النتيجة النهائية				2st Session الدور الثاني				1st Session الدور الأول					الجنسية	الصف
		نسبة النجاح Passed%	راسب Repeater	تاجح Passed	مسجل Registered	نسبة النجاح Passed%	راسب Repeater	تاجح Passed	له دور ثان Second Session	نسبة النجاح Passed%	راسب Repeater	تاجح Passed	متقدم Examinee	مسجل Registered		
1 st Prep.	Qatari	86	178	1121	1299	40	117	77	194	80	255	1044	1294	1299	قطري	أول اعدادي
	Non - Qatari	94	92	1372	1464	38	55	34	89	91	126	1338	1462	1464	غير قطري	
	Total	90	270	2493	2763	39	172	111	283	86	381	2382	2756	2763	المجموع	
2nd Prep.	Qatari	91	132	1261	1393	50	94	95	189	84	227	1166	1390	1393	قطري	ثاني اعدادي
	Non - Qatari	96	55	1227	1282	46	43	36	79	93	91	1191	1279	1282	غير قطري	
	Total	93	187	2488	2675	49	137	131	268	88	318	2357	2669	2675	المجموع	
3rd Prep.	Qatari	94	89	1523	1612	59	74	107	181	88	196	1416	1611	1612	قطري	ثالث اعدادي
	Non - Qatari	98	28	1363	1391	64	23	41	64	95	69	1322	1390	1391	غير قطري	
	Total	96	117	2886	3003	60	97	148	245	91	265	2738	3001	3003	المجموع	
TOTAL	Qatari	91	399	3905	4304	49	285	279	564	84	678	3626	4295	4304	قطري	المجموع العام
	Non - Qatari	96	175	3962	4137	48	121	111	232	93	286	3851	4131	4137	غير قطري	
	Total	93	574	7867	8441	49	406	390	796	89	964	7477	8426	8441	المجموع	

نتائج الامتحانات الدور الأول والثاني - عدد الناجحين في كل مادة حسب الجنسية والصف  
المرحلة الاعدادية العامة - مدارس البنين والبنات - العام الدراسي ٢٠٠٧-٢٠٠٨

EXAMS RESULTS, 1st AND 2nd SESSION, NUMBER OF THOSE PASSED IN EACH  
SUBJECT ACCORDING TO NATIONALITY AND GRADE GENERAL PREPARATORY STAGE  
BOYS AND GIRLS SCHOOLS - ACADEMIC YEAR (2007/2008)

GRADE	المجموع Total			ثالث إعدادي 3rd Prep.			ثاني إعدادي 2nd Prep.			أول إعدادي 1st Prep.			الصف
Nationality	المجموع TOTAL	غير قطري Non-Qatari	قطري Qatari	المجموع TOTAL	غير قطري Non-Qatari	قطري Qatari	المجموع TOTAL	غير قطري Non-Qatari	قطري Qatari	المجموع TOTAL	غير قطري Non-Qatari	قطري Qatari	الجنسية
Registered Subjects	8441	4137	4304	3003	1391	1612	2675	1282	1393	2763	1464	1299	المسجل المسود
Shari a Studies	8208	4052	4156	2976	1384	1592	2577	1257	1320	2655	1411	1244	علوم شرعية
Arabic	8165	4040	4125	2979	1382	1597	2601	1260	1341	2585	1398	1187	لغة عربية
English	8146	4045	4101	2965	1379	1586	2566	1253	1313	2615	1413	1202	لغة انجليزية
Math.	7997	4004	3993	2899	1367	1532	2503	1232	1271	2595	1405	1190	رياضيات
Science	8011	4017	3994	2928	1375	1553	2509	1240	1269	2574	1402	1172	علوم
Civics	8107	4040	4067	2973	1385	1588	2542	1246	1296	2592	1409	1183	اجتماعيات
Art Education	8385	4120	4265	2999	1389	1610	2637	1272	1365	2749	1459	1290	تربية فنية
House Keeping	5323	2521	2802	1827	789	1038	1693	783	910	1803	949	854	تربية أسرية
Computer Science	8373	4119	4254	2999	1391	1608	2630	1271	1359	2744	1457	1287	تكنولوجيا المعلومات

نتائج امتحانات الدور الأول والثاني - المرحلة الاعدادية العامة - مدارس البنين - العام الدراسي ٢٠٠٧-٢٠٠٨

EXAMS RESULTS - 1st AND 2 nd SESSION - GENERAL PREPARATORY STAGE

BOYS SCHOOLS - ACADEMIC YEAR (2007/2008)

GRADE	NATIONALITY	النتيجة النهائية Final Result				الدور الثاني 2 nd Session				الدور الأول 1st Session					الجنسية	الصف
		نسبة النجاح % Passed %	راسب Repeater	ناجح Passed	مسجل Registered	نسبة النجاح % Passed %	راسب Repeater	ناجح Passed	له دور ثان Second Session	نسبة النجاح % Passed %	راسب Repeater	ناجح Passed	متقدم Examinee	مسجل Registered		
1 st Prep.	Qatari	88	54	385	439	65	26	48	74	77	102	337	438	439	قطري	أول اعدادي
	Non - Qatari	93	34	480	514	58	15	21	36	89	55	459	514	514	غير قطري	
	Total	91	88	865	953	63	41	69	110	84	157	796	952	953	المجموع	
2nd Prep.	Qatari	90	47	416	463	61	21	33	54	83	80	383	462	463	قطري	ثاني اعدادي
	Non - Qatari	95	24	467	491	52	16	17	33	92	41	450	490	491	غير قطري	
	Total	93	71	883	954	57	37	50	87	87	121	833	952	954	المجموع	
3rd Prep.	Qatari	96	25	548	573	74	20	57	77	86	82	491	573	573	قطري	ثالث اعدادي
	Non - Qatari	98	12	588	600	63	10	17	27	95	29	571	600	600	غير قطري	
	Total	97	37	1136	1173	71	30	74	104	91	111	1062	1173	1173	المجموع	
TOTAL	Qatari	91	126	1349	1475	67	67	138	205	82	264	1211	1473	1475	قطري	المجموع العام
	Non - Qatari	96	70	1535	1605	57	41	55	96	92	125	1480	1604	1605	غير قطري	
	Total	94	196	2884	3080	64	108	193	301	87	389	2691	3077	3080	المجموع	

نتائج الامتحانات الدور الأول والثاني - عدد الناجحين في كل مادة حسب الجنسية والصف

المرحلة الاعدادية العامة - مدارس البنين - العام الدراسي ٢٠٠٧-٢٠٠٨

EXAMS RESULTS, 1st AND 2nd SESSION, NUMBER OF THOSE PASSED IN EACH SUBJECT ACCORDING TO NATIONALITY AND GRADE GENERAL PREPARATORY STAGE BOYS SCHOOLS - ACADEMIC YEAR (2007/2008)

GRADE	المجموع Total			ثالث إعدادي 3rd Prep.			ثاني إعدادي 2nd Prep.			أول إعدادي 1st Prep.			الصف
	المجموع TOTAL	غير قطري Non-Qatari	قطري Qatari	المجموع TOTAL	غير قطري Non-Qatari	قطري Qatari	المجموع TOTAL	غير قطري Non-Qatari	قطري Qatari	المجموع TOTAL	غير قطري Non-Qatari	قطري Qatari	
Registered Subjects	3080	1605	1475	1173	600	573	954	491	463	953	514	439	المسجل المواد
Shari a Studies	2976	1571	1405	1160	597	563	910	478	432	906	496	410	علوم شرعية
Arabic	2972	1568	1404	1165	598	567	922	482	440	885	488	397	لغة عربية
English	2952	1559	1393	1157	594	563	903	477	426	892	488	404	لغة انجليزية
Math.	2905	1543	1362	1141	590	551	887	468	419	877	485	392	رياضيات
Science	2949	1557	1392	1151	592	559	898	473	425	900	492	408	علوم
Civics	2981	1568	1413	1165	597	568	914	478	436	902	493	409	اجتماعيات
Art Education	3057	1597	1460	1171	599	572	944	489	455	942	509	433	تربية فنية
Computer Science	3055	1596	1459	1172	600	572	944	489	455	939	507	432	تكنولوجيا المعلومات

نتائج امتحانات الدور الأول والثاني - المرحلة الاعدادية العامة - مدارس البنات - العام الدراسي ٢٠٠٧-٢٠٠٨

EXAMS RESULTS - 1st AND 2nd SESSION - GENERAL PREPARATORY STAGE

GIRLS SCHOOLS - ACADEMIC YEAR (2007/2008)

GRADE	NATIONALITY	النتيجة النهائية Final Result				الدور الثاني 2st Session				الدور الأول 1st Session					الجنسية	الصف
		نسبة النجاح % Passed	راسبة Repeater	ناجحة Passed	مسجلة Registered	نسبة النجاح % Passed	راسبة Repeater	ناجحة Passed	لها دور ثان Second Session	نسبة النجاح % Passed	راسبة Repeater	ناجحة Passed	متقدمة Examinee	مسجلة Registered		
1 st Prep .	Qatari	86	124	736	860	24	91	29	120	82	153	707	856	860	قطرية	أول اعدادي
	Non- Qatari	94	58	892	950	25	40	13	53	93	71	879	948	950	غير قطرية	
	Total	90	182	1628	1810	24	131	42	173	88	224	1586	1804	1810	المجموع	
2 nd Prep .	Qatari	91	85	845	930	46	73	62	135	84	147	783	928	930	قطرية	ثاني اعدادي
	Non- Qatari	96	31	760	791	41	27	19	46	94	50	741	789	791	غير قطرية	
	Total	93	116	1605	1721	45	100	81	181	89	197	1524	1717	1721	المجموع	
3 rd Prep .	Qatari	94	64	975	1039	48	54	50	104	89	114	925	1038	1039	قطرية	ثالث اعدادي
	Non- Qatari	98	16	775	791	65	13	24	37	95	40	751	790	791	غير قطرية	
	Total	96	80	1750	1830	52	67	74	141	92	154	1676	1828	1830	المجموع	
TOTAL	Qatari	90	273	2556	2829	39	218	141	359	85	414	2415	2822	2829	قطرية	المجموع العام
	Non- Qatari	96	105	2427	2532	41	80	56	136	94	161	2371	2527	2532	غير قطرية	
	Total	93	378	4983	5361	40	298	197	495	89	575	4786	5349	5361	المجموع	

نتائج امتحانات الدور الأول والثاني - عدد الناجحات في كل مادة حسب الجنسية والصف

المرحلة الاعدادية العامة - مدارس البنات - العام الدراسي ٢٠٠٧-٢٠٠٨

EXAMS RESULTS, 1st AND 2nd SESSION, NUMBER OF THOSE PASSED IN EACH SUBJECT ACCORDING TO NATIONALITY AND GRADE - GENERAL PREPARATORY STAGE - GIRLS SCHOOLS - ACADEMIC YEAR (2007/2008)

GRADE	المجموع Total			ثالث إعدادي 3rd Prep.			ثاني إعدادي 2nd Prep.			أول إعدادي 1st Prep.			الصف
Nationality	المجموع TOTAL	غير قطرية Non-Qatari	قطرية Qatari	المجموع TOTAL	غير قطرية Non-Qatari	قطرية Qatari	المجموع TOTAL	غير قطرية Non-Qatari	قطرية Qatari	المجموع TOTAL	غير قطرية Non-Qatari	قطرية Qatari	الجنسية
Registered Subjects	5361	2532	2829	1830	791	1039	1721	791	930	1810	950	860	المسجل المواد
Shari a Studies	5232	2481	2751	1816	787	1029	1667	779	888	1749	915	834	علوم شرعية
Arabic	5193	2472	2721	1814	784	1030	1679	778	901	1700	910	790	لغة عربية
English	5194	2486	2708	1808	785	1023	1663	776	887	1723	925	798	لغة انجليزية
Math.	5092	2461	2631	1758	777	981	1616	764	852	1718	920	798	رياضيات
Science	5062	2460	2602	1777	783	994	1611	767	844	1674	910	764	علوم
Civics	5126	2472	2654	1808	788	1020	1628	768	860	1690	916	774	اجتماعيات
Art Education	5328	2523	2805	1828	790	1038	1693	783	910	1807	950	857	تربية فنية
House Keeping	5323	2521	2802	1827	789	1038	1693	783	910	1803	949	854	تربية أسرية
Computer Science	5318	2523	2795	1827	791	1036	1686	782	904	1805	950	855	تكنولوجيا المعلومات



نتائج امتحانات الدور الأول والثاني - المعهد الديني الاعدادي - مدارس البنين - العام الدراسي ٢٠٠٧-٢٠٠٨

EXAMS RESULTS - 1st AND 2nd SESSION - RELIGIOUS PREPARATORY INSTITUTE

BOYS SCHOOLS - ACADEMIC YEAR (2007/2008)

GRADE	NATIONALITY	Final Result النتيجة النهائية				2 nd Session الدور الثاني				1st Session الدور الأول					الجنسية	الصف
		نسبة النجاح % Passed%	راسب Repeater	ناجح Passed	مسجل Registered	نسبة النجاح % Passed%	راسب Repeater	ناجح Passed	له دور ثان Second Session	نسبة النجاح % Passed%	راسب Repeater	ناجح Passed	مقدم Examinee	مسجل Registered		
1 st Prep.	Qatari	100	-	4	4	-	-	-	-	100	-	4	4	4	قطري	أول اعدادي
	Non-Qatari	91	3	32	35	100	-	1	1	89	4	31	35	35	غير قطري	
	Total	92	3	36	39	100	-	1	1	90	4	35	39	39	المجموع	
2 nd Prep.	Qatari	100	-	3	3	100	-	1	1	67	1	2	3	3	قطري	ثاني اعدادي
	Non-Qatari	100	-	38	38	100	-	1	1	97	1	37	38	38	غير قطري	
	Total	100	-	41	41	100	-	2	2	95	2	39	41	41	المجموع	
3 rd Prep.	Qatari	100	-	1	1	-	-	-	-	100	-	1	1	1	قطري	ثالث اعدادي
	Non-Qatari	97	1	32	33	50	1	1	2	94	2	31	33	33	غير قطري	
	Total	97	1	33	34	50	1	1	2	94	2	32	34	34	المجموع	
TOTAL	Qatari	100	-	8	8	100	-	1	1	88	1	7	8	8	قطري	المجموع
	Non-Qatari	96	4	102	106	75	1	3	4	93	7	99	106	106	غير قطري	
	Total	96	4	110	114	80	1	4	5	93	8	106	114	114	المجموع	

نتائج امتحانات الدور الأول والثاني - المرحلة الثانوية العامة - مدارس البنين والبنات - العام الدراسي ٢٠٠٧-٢٠٠٨

EXAMS RESULTS - 1st AND 2nd SESSION - GENERAL SECONDARY STAGE - BOYS AND GIRLS SCHOOLS (2007/2008)

GRADE	NATIONALITY	Final Result النتيجة النهائية				2 nd Session الدور الثاني				1st Session الدور الأول					الجنسية	الصف
		نسبة النجاح % Passed %	راسب Repeater	ناجح Passed	مسجل Registered	نسبة النجاح % Passed %	راسب Repeater	ناجح Passed	له دور ثان Second Session	نسبة النجاح % Passed %	راسب Repeater	ناجح Passed	متقدم Examinee	مسجل Registered		
1 st Sec.	Qatari	76	401	1289	1690	49	222	214	436	64	615	1075	1674	1690	قطري	أول ثانوي
	Non- Qatari	90	154	1392	1546	51	100	103	203	83	257	1289	1541	1546	غير قطري	
	Total	83	555	2681	3236	50	322	317	639	73	872	2364	3215	3236	المجموع	
2 nd Sec. Lit/ French	Qatari	95	7	139	146	75	2	6	8	91	13	133	144	146	قطري	٢ ث / فرنسي
	Non- Qatari	100	-	52	52	100	-	1	1	98	1	51	52	52	غير قطري	
	Total	96	7	191	198	78	2	7	9	93	14	184	196	198	المجموع	
2 nd Sec. Lit/ Math.	Qatari	94	97	1531	1628	75	48	146	194	85	243	1385	1614	1628	قطري	٢ ث / رياضيات
	Non- Qatari	95	29	588	617	75	16	49	65	87	78	539	615	617	غير قطري	
	Total	94	126	2119	2245	75	64	195	259	86	321	1924	2229	2245	المجموع	
2 nd Sec. Sc.	Qatari	87	26	177	203	34	19	10	29	82	36	167	201	203	قطري	٢ ث / علمي
	Non- Qatari	94	52	770	822	35	35	19	54	91	71	751	817	822	غير قطري	
	Total	92	78	947	1025	35	54	29	83	90	107	918	1018	1025	المجموع	
3 rd Sec. Lit/ French	Qatari	90	17	161	178	53	9	10	19	85	27	151	177	178	قطري	٣ ث / فرنسي
	Non- Qatari	86	7	43	50	57	3	4	7	78	11	39	50	50	غير قطري	
	Total	89	24	204	228	54	12	14	26	83	38	190	227	228	المجموع	
3 rd Sec. Lit/ Math.	Qatari	83	282	1381	1663	45	112	92	204	78	374	1289	1646	1663	قطري	٣ ث / رياضيات
	Non- Qatari	87	75	516	591	53	36	40	76	81	115	476	587	591	غير قطري	
	Total	84	357	1897	2254	47	148	132	280	78	489	1765	2233	2254	المجموع	
3 rd Sec. Sc.	Qatari	74	66	191	257	22	28	8	36	71	74	183	253	257	قطري	٣ ث / علمي
	Non- Qatari	82	169	780	949	10	89	10	99	81	179	770	941	949	غير قطري	
	Total	81	235	971	1206	13	117	18	135	79	253	953	1194	1206	المجموع	
TOTAL	Qatari	84	896	4869	5765	52	440	486	926	76	1382	4383	5709	5765	قطري	المجموع
	Non- Qatari	89	486	4141	4627	45	279	226	505	85	712	3915	4603	4627	غير قطري	
	Total	87	1382	9010	10392	50	719	712	1431	80	2094	8298	10312	10392	المجموع	

نتائج امتحانات الدور الأول والثاني - عدد الناجحين في كل مادة - المرحلة الثانوية العامة - مدارس البنين والبنات - العام الدراسي ٢٠٠٧-٢٠٠٨

EXAMS RESULTS - 1st AND 2nd SESSION, NUMBER OF THOSE PASSED IN EACH SUBJECT - GENERAL SECONDARY STAGE - BOYS & GIRLS SCHOOLS (2007/2008)

Grade	٣ ث / علمي 3rd Sec. Sc.			٣ ث / رياضيات 3rd Sec. Li/ Math.			٣ ث / فرنسي 3rd Sec. Li/ French			٢ ث / علمي 2nd Sec. Sc.			٢ ث / رياضيات 2nd Sec. Li/ Math.			٢ ث / فرنسي 2nd Sec. Li/ French			أول ثانوي 1st Sec.			الصف
	المجموع Total	غير قطري Non-Qatari	قطري Qatari	المجموع Total	غير قطري Non-Qatari	قطري Qatari	المجموع Total	غير قطري Non-Qatari	قطري Qatari	المجموع Total	غير قطري Non-Qatari	قطري Qatari	المجموع Total	غير قطري Non-Qatari	قطري Qatari	المجموع Total	غير قطري Non-Qatari	قطري Qatari	المجموع Total	غير قطري Non-Qatari	قطري Qatari	
Subjects Registered	1206	949	257	2254	591	1663	228	50	178	1025	822	203	2245	617	1628	198	52	146	3236	1546	1690	
Shari a	1134	898	236	1997	541	1456	205	43	162	1013	816	197	2190	602	1588	194	52	142	3038	1499	1539	علوم شرعية
Arabic	1112	884	228	2005	542	1463	210	44	166	1012	814	198	2191	606	1585	192	52	140	2987	1484	1503	لغة عربية
English	1111	881	230	1956	533	1423	211	44	167	1011	810	201	2151	599	1552	193	52	141	2850	1456	1394	لغة انجليزية
Math.	1030	824	206	2133	562	1571	-	-	-	967	781	186	2163	598	1565	-	-	-	2775	1405	1370	رياضيات
Science	-	-	-	2085	556	1529	-	-	-	-	-	-	-	-	-	-	-	-	-	-	-	علوم
Integrated Sc.	-	-	-	-	-	-	-	-	-	-	-	-	-	-	-	-	-	-	2789	1433	1356	علوم متكاملة
Searh Skills	-	-	-	-	-	-	-	-	-	1007	810	197	2198	610	1588	194	52	142	3132	1520	1612	مهارات بحثية
Physics	998	801	197	-	-	-	-	-	-	955	777	178	-	-	-	-	-	-	-	-	-	فيزياء
Chemistry	978	785	193	-	-	-	-	-	-	962	775	187	-	-	-	-	-	-	-	-	-	كيمياء
Biology	997	799	198	-	-	-	-	-	-	975	786	189	-	-	-	-	-	-	-	-	-	أحياء
History	-	-	-	2049	549	1500	219	48	171	-	-	-	2181	606	1575	194	52	142	-	-	-	تاريخ
Geography	-	-	-	2073	558	1515	218	48	170	-	-	-	2188	606	1582	193	52	141	-	-	-	جغرافيا
Society	-	-	-	-	-	-	-	-	-	-	-	-	2202	608	1594	194	52	142	-	-	-	مجتمع
French	-	-	-	-	-	-	220	48	172	-	-	-	-	-	-	196	52	144	-	-	-	لغة فرنسية
Sociology	-	-	-	-	-	-	-	-	-	-	-	-	2184	603	1581	193	52	141	-	-	-	اجتماع
philosophy	-	-	-	1991	543	1448	208	44	164	-	-	-	-	-	-	-	-	-	-	-	-	فلسفة
Society st.	-	-	-	-	-	-	-	-	-	-	-	-	-	-	-	-	-	-	2987	1492	1495	دراسات اجتماعية
House Keeping	-	-	-	-	-	-	-	-	-	556	435	121	1447	387	1060	171	40	131	1926	828	1098	تربية أسرية
Computer	-	-	-	-	-	-	-	-	-	1006	810	196	2207	607	1600	195	52	143	3125	1517	1608	حاسوب

نتائج امتحانات الدور الأول والثاني - المرحلة الثانوية العامة - مدارس البنين - العام الدراسي ٢٠٠٧-٢٠٠٨

EXAMS RESULTS, 1st AND 2nd SESSION - GENERAL SECONDARY STAGE - BOYS SCHOOLS (2007/2008)

GRADE	NATIONALITY	Final Result النتيجة النهائية				2 nd Session الدور الثاني				1st Session الدور الأول					الجنسية	الصف
		نسبة النجاح % Passed %	راسب Repeater	ناجح Passed	مسجل Registered	نسبة النجاح % Passed %	راسب Repeater	ناجح Passed	له دور ثان Second Session	نسبة النجاح % Passed %	راسب Repeater	ناجح Passed	مقسطم Examinee	مسجل Registered		
1 st Sec.	Qatari	72	155	407	562	71	42	104	146	54	259	303	551	562	قطري	أول ثانوي
	Non- Qatari	89	80	629	709	57	43	57	100	81	137	572	707	709	غير قطري	
	Total	82	235	1036	1271	65	85	161	246	69	396	875	1258	1271	المجموع	
2 nd Sec. Lit/ French	Qatari	85	2	11	13	100	-	3	3	62	5	8	13	13	قطري	٢ ث / فرنسي
	Non- Qatari	100	-	12	12	100	-	1	1	92	1	11	12	12	غير قطري	
	Total	92	2	23	25	100	-	4	4	76	6	19	25	25	المجموع	
2 nd Sec. Lit/ Math.	Qatari	91	50	514	564	82	16	71	87	79	121	443	553	564	قطري	٢ ث / رياضيات
	Non- Qatari	92	19	210	229	74	9	26	35	80	45	184	227	229	غير قطري	
	Total	91	69	724	793	80	25	97	122	79	166	627	780	793	المجموع	
2 nd Sec. Sc.	Qatari	76	19	61	80	20	12	3	15	73	22	58	78	80	قطري	٢ ث / علمي
	Non- Qatari	90	40	346	386	37	26	15	41	86	55	331	382	386	غير قطري	
	Total	87	59	407	466	32	38	18	56	83	77	389	460	466	المجموع	
3 rd Sec. Lit/ French	Qatari	89	1	8	9	80	1	4	5	44	5	4	9	9	قطري	٣ ث / فرنسي
	Non- Qatari	64	5	9	14	40	3	2	5	50	7	7	14	14	غير قطري	
	Total	74	6	17	23	60	4	6	10	48	12	11	23	23	المجموع	
3 rd Sec. Lit/ Math.	Qatari	73	153	405	558	48	51	47	98	64	200	358	551	558	قطري	٣ ث / رياضيات
	Non- Qatari	84	39	198	237	64	16	28	44	72	67	170	234	237	غير قطري	
	Total	76	192	603	795	53	67	75	142	66	267	528	785	795	المجموع	
3 rd Sec. Sc.	Qatari	56	41	53	94	19	13	3	16	53	44	50	91	94	قطري	٣ ث / علمي
	Non- Qatari	75	122	362	484	10	54	6	60	74	128	356	477	484	غير قطري	
	Total	72	163	415	578	12	67	9	76	70	172	406	568	578	المجموع	
TOTAL	Qatari	78	421	1459	1880	64	135	235	370	65	656	1224	1846	1880	قطري	المجموع
	Non- Qatari	85	305	1766	2071	47	151	135	286	79	440	1631	2053	2071	غير قطري	
	Total	82	726	3225	3951	56	286	370	656	72	1096	2855	3899	3951	المجموع	

نتائج امتحانات الدور الأول والثاني - عدد الناجحين في كل مادة - المرحلة الثانوية العامة - مدارس البنين - العام الدراسي ٢٠٠٧-٢٠٠٨

EXAMS RESULTS - 1st AND 2nd SESSION, NUMBER OF THOSE PASSED IN EACH SUBJECT  
GENERAL SECONDARY STAGE - BOYS SCHOOLS (2007/2008)

Grade	ث٣ / علمي 3rd Sec. Sc.			ث٣ / رياضيات 3rd Sec. Lit/Math.			ث٣ / فرنسي 3rd Sec. Lit/French			ث٢ / علمي 2nd Sec. Sc.			ث٢ / رياضيات 2nd Sec. Sc.			ث٢ / فرنسي 2nd Sec. Li/French			أول ثانوي 1st Sec.			الصف
	المجموع Total	غير قطري Non-Qatari	قطري Qatari	المجموع Total	غير قطري Non-Qatari	قطري Qatari	المجموع Total	غير قطري Non-Qatari	قطري Qatari	المجموع Total	غير قطري Non-Qatari	قطري Qatari	المجموع Total	غير قطري Non-Qatari	قطري Qatari	المجموع Total	غير قطري Non-Qatari	قطري Qatari	المجموع Total	غير قطري Non-Qatari	قطري Qatari	
Subjects Registered	578	484	94	795	237	558	23	14	9	466	386	80	793	229	564	25	12	13	1271	709	562	المواد المسجل
Shari a	522	443	79	647	212	435	18	9	9	457	382	75	747	215	532	23	12	11	1125	672	453	علوم شرعية
Arabic	498	427	71	646	206	440	18	9	9	455	379	76	755	222	533	23	12	11	1120	672	448	لغة عربية
English	503	428	75	626	204	422	19	10	9	456	377	79	744	218	526	23	12	11	1102	663	439	لغة انجليزية
Math.	456	394	62	724	218	506	-	-	-	423	357	66	742	216	526	-	-	-	1049	631	418	رياضيات
Science	-	-	-	698	215	483	-	-	-	-	-	-	-	-	-	-	-	-	-	-	-	علوم
Integrated Sc.	-	-	-	-	-	-	-	-	-	-	-	-	-	-	-	-	-	-	1096	656	440	علوم متكاملة
Searh Skills	-	-	-	-	-	-	-	-	-	452	376	76	763	223	540	24	12	12	1206	690	516	مهارات بحثية
Physics	429	374	55	-	-	-	-	-	-	413	352	61	-	-	-	-	-	-	-	-	-	فيزياء
Chemistry	418	364	54	-	-	-	-	-	-	419	349	70	-	-	-	-	-	-	-	-	-	كيمياء
Biology	429	373	56	-	-	-	-	-	-	427	358	69	-	-	-	-	-	-	-	-	-	أحياء
History	-	-	-	682	215	467	21	12	9	-	-	-	751	221	530	24	12	12	-	-	-	تاريخ
Geography	-	-	-	697	218	479	22	13	9	-	-	-	758	221	537	23	12	11	-	-	-	جغرافيا
Society	-	-	-	-	-	-	-	-	-	-	-	-	757	221	536	24	12	12	-	-	-	مجتمع
French	-	-	-	-	-	-	23	14	9	-	-	-	-	-	-	25	12	13	-	-	-	لغة فرنسية
Sociology	-	-	-	-	-	-	-	-	-	-	-	-	746	217	529	23	12	11	-	-	-	اجتماع
philosophy	-	-	-	644	209	435	18	10	8	-	-	-	-	-	-	-	-	-	-	-	-	فلسفة
Society st.	-	-	-	-	-	-	-	-	-	-	-	-	-	-	-	-	-	-	1129	679	450	دراسات اجتماعية
Computer	-	-	-	-	-	-	-	-	-	449	375	74	760	219	541	24	12	12	1185	685	500	حاسوب

نتائج امتحانات الدور الأول والثاني - المرحلة الثانوية العامة - مدارس البنات - العام الدراسي ٢٠٠٧-٢٠٠٨

EXAMS RESULTS, 1st AND 2nd SESSION - GENERAL SECONDARY STAGE - GIRLS SCHOOLS (2007/2008)

GRADE	NATIONALITY	Final Result النتيجة النهائية				2 nd Session الدور الثاني				1st Session الدور الأول					الجنسية	الصف
		نسبة النجاح / Passed %	راسية Repeater	ناجحة Passed	مسجلة Registered	نسبة النجاح / Passed %	راسية Repeater	ناجحة Passed	لها دور ثان Second Session	نسبة النجاح / Passed %	راسية Repeater	ناجحة Passed	متقدمة Examinee	مسجلة Registered		
1 st Sec.	Qatari	78	246	882	1128	38	180	110	290	68	356	772	1123	1128	قطرية	أول ثانوي
	Non- Qatari	91	74	763	837	45	57	46	103	86	120	717	834	837	غيرقطرية	
	Total	84	320	1645	1965	40	237	156	393	76	476	1489	1957	1965	المجموع	
2 nd Sec. Lit/ French	Qatari	96	5	128	133	60	2	3	5	94	8	125	131	133	قطرية	٢ ث / فرنسي
	Non- Qatari	100	-	40	40	-	-	-	-	100	-	40	40	40	غيرقطرية	
	Total	97	5	168	173	60	2	3	5	95	8	165	171	173	المجموع	
2 nd Sec. Lit/ Math.	Qatari	96	47	1017	1064	70	32	75	107	89	122	942	1061	1064	قطرية	٢ ث / رياضيات
	Non- Qatari	97	10	378	388	77	7	23	30	91	33	355	388	388	غيرقطرية	
	Total	96	57	1395	1452	72	39	98	137	89	155	1297	1449	1452	المجموع	
2 nd Sec. Sc.	Qatari	94	7	116	123	50	7	7	14	89	14	109	123	123	قطرية	٢ ث / علمي
	Non- Qatari	97	12	424	436	31	9	4	13	96	16	420	435	436	غيرقطرية	
	Total	97	19	540	559	41	16	11	27	95	30	529	558	559	المجموع	
3 rd Sec. Lit/ French	Qatari	91	16	153	169	43	8	6	14	87	22	147	168	169	قطرية	٣ ث / فرنسي
	Non- Qatari	94	2	34	36	100	-	2	2	89	4	32	36	36	غيرقطرية	
	Total	91	18	187	205	50	8	8	16	87	26	179	204	205	المجموع	
3 rd Sec. Lit/ Math.	Qatari	88	129	976	1105	42	61	45	106	84	174	931	1095	1105	قطرية	٣ ث / رياضيات
	Non- Qatari	90	36	318	354	38	20	12	32	86	48	306	353	354	غيرقطرية	
	Total	89	165	1294	1459	41	81	57	138	85	222	1237	1448	1459	المجموع	
3 rd Sec. Sc.	Qatari	85	25	138	163	25	15	5	20	82	30	133	162	163	قطرية	٣ ث / علمي
	Non- Qatari	90	47	418	465	10	35	4	39	89	51	414	464	465	غيرقطرية	
	Total	89	72	556	628	15	50	9	59	87	81	547	626	628	المجموع	
TOTAL	Qatari	88	475	3410	3885	45	305	251	556	81	726	3159	3863	3885	قطرية	المجموع
	Non- Qatari	93	181	2375	2556	42	128	91	219	89	272	2284	2550	2556	غيرقطرية	
	Total	90	656	5785	6441	44	433	342	775	85	998	5443	6413	6441	المجموع	

نتائج امتحانات الدور الأول والثاني - عدد النجاحات في كل مادة - المرحلة الثانوية العامة - مدارس البنات - العام الدراسي ٢٠٠٧-٢٠٠٨

EXAMS RESULTS - 1st AND 2nd SESSION, NUMBER OF THOSE PASSED IN EACH SUBJECT  
GENERAL SECONDARY STAGE - GIRLS SCHOOLS (2007/2008)

Grade	ث ٣ / علمي 3rd Sec. Sc.			ث ٣ / رياضيات 3rd Sec. Li/ Math.			ث ٣ / فرنسي 3rd Sec. Li/ French			ث ٢ / علمي 2nd Sec. Sc.			ث ٢ / رياضيات 2nd Sec. Li/ Math.			ث ٢ / فرنسي 2nd Sec. Li/ French			أول ثانوي 1st Sec.			الصف
	المجموع Total	غير قطرية Non- Qatari	قطرية Qatari	المجموع Total	غير قطرية Non- Qatari	قطرية Qatari	المجموع Total	غير قطرية Non- Qatari	قطرية Qatari	المجموع Total	غير قطرية Non- Qatari	قطرية Qatari	المجموع Total	غير قطرية Non- Qatari	قطرية Qatari	المجموع Total	غير قطرية Non- Qatari	قطرية Qatari	المجموع Total	غير قطرية Non- Qatari	قطرية Qatari	
Subjects	628	465	163	1459	354	1105	205	36	169	559	436	123	1452	388	1064	173	40	133	1965	837	1128	المواد المسجلة
Shari a	612	455	157	1350	329	1021	187	34	153	556	434	122	1443	387	1056	171	40	131	1913	827	1086	علوم شرعية
Arabic	614	457	157	1359	336	1023	192	35	157	557	435	122	1436	384	1052	169	40	129	1867	812	1055	لغة عربية
English	608	453	155	1330	329	1001	192	34	158	555	433	122	1407	381	1026	170	40	130	1748	793	955	لغة انجليزية
Math.	574	430	144	1409	344	1065	-	-	-	544	424	120	1421	382	1039	-	-	-	1726	774	952	رياضيات
Science	-	-	-	1387	341	1046	-	-	-	-	-	-	-	-	-	-	-	-	-	-	-	علوم
Integrated Sc.	-	-	-	-	-	-	-	-	-	-	-	-	-	-	-	-	-	-	1693	777	916	علوم متكاملة
Searh Skills	-	-	-	-	-	-	-	-	-	555	434	121	1435	387	1048	170	40	130	1926	830	1096	مهارات بحثية
Physics	569	427	142	-	-	-	-	-	-	542	425	117	-	-	-	-	-	-	-	-	-	فيزياء
Chemistry	560	421	139	-	-	-	-	-	-	543	426	117	-	-	-	-	-	-	-	-	-	كيمياء
Biology	568	426	142	-	-	-	-	-	-	548	428	120	-	-	-	-	-	-	-	-	-	أحياء
History	-	-	-	1367	334	1033	198	36	162	-	-	-	1430	385	1045	170	40	130	-	-	-	تاريخ
Geography	-	-	-	1376	340	1036	196	35	161	-	-	-	1430	385	1045	170	40	130	-	-	-	جغرافيا
Society	-	-	-	-	-	-	-	-	-	-	-	-	1445	387	1058	170	40	130	-	-	-	مجتمع
French	-	-	-	-	-	-	197	34	163	-	-	-	-	-	-	171	40	131	-	-	-	لغة فرنسية
Sociology	-	-	-	-	-	-	-	-	-	-	-	-	1438	386	1052	170	40	130	-	-	-	اجتماع
philosophy	-	-	-	1347	334	1013	190	34	156	-	-	-	-	-	-	-	-	-	-	-	-	فلسفة
Society st.	-	-	-	-	-	-	-	-	-	-	-	-	-	-	-	-	-	-	1858	813	1045	دراسات اجتماعية
House Keeping	-	-	-	-	-	-	-	-	-	556	435	121	1447	387	1060	171	40	131	1926	828	1098	تربية اسرية
Computer	-	-	-	-	-	-	-	-	-	557	435	122	1447	388	1059	171	40	131	1940	832	1108	حاسوب

نتائج امتحانات الدور الأول والثاني - مدرسة التجارة الثانوية - العام الدراسي ٢٠٠٧-٢٠٠٨

EXAMS RESULTS - 1st AND 2nd SESSIONS - SECONDARY SCHOOL OF COMMERCE (2007/2008)


GRADE	NATIONALITY	Final Result النتيجة النهائية				2 nd Session الدور الثاني				1st Session الدور الأول					الجنسية	الصف
		نسبة النجاح / Passed %	راسب Repeater	ناجح Passed	مسجل Registered	نسبة النجاح / Passed %	راسب Repeater	ناجح Passed	له دور ثان Second Session	نسبة النجاح / Passed %	راسب Repeater	ناجح Passed	متقدم Examinee	مسجل Registered		
1 st Sec.	Qatari	92	1	11	12	67	1	2	3	75	3	9	12	12	قطري	أول ثانوي
	Non-Qatari	100	-	4	4	-	-	-	-	100	-	4	4	4	غير قطري	
	Total	94	1	15	16	67	1	2	3	81	3	13	16	16	المجموع	
2 nd Sec.	Qatari	100	-	19	19	100	-	5	5	74	5	14	19	19	قطري	ثاني ثانوي
	Non-Qatari	100	-	6	6	100	-	1	1	83	1	5	6	6	غير قطري	
	Total	100	-	25	25	100	-	6	6	76	6	19	25	25	المجموع	
3 rd Sec.	Qatari	90	2	18	20	100	-	3	3	75	5	15	20	20	قطري	ثالث ثانوي
	Non-Qatari	83	1	5	6	50	1	1	2	67	2	4	6	6	غير قطري	
	Total	88	3	23	26	80	1	4	5	73	7	19	26	26	المجموع	
TOTAL	Qatari	94	3	48	51	91	1	10	11	75	13	38	51	51	قطري	المجموع
	Non-Qatari	94	1	15	16	67	1	2	3	81	3	13	16	16	غير قطري	
	Total	94	4	63	67	86	2	12	14	76	16	51	67	67	المجموع	



نتائج امتحانات الدور الأول والثاني - المعهد الديني الثانوي - العام الدراسي ٢٠٠٧-٢٠٠٨

EXAMS RESULTS - 1st AND 2nd SESSION - RELIGIOUS SECONDARY INSTITUTE (2007/2008)

GRADE	NATIONALITY	النتيجة النهائية Final Result				الدور الثاني 2nd Session				الدور الأول 1st Session					الجنسية	الصف
		نسبة النجاح/ Passed %	راسب Repeater	ناجح Passed	مسجل Registered	نسبة النجاح/ Passed %	راسب Repeater	ناجح Passed	له دور ثان Second Session	نسبة النجاح/ Passed %	راسب Repeater	ناجح Passed	متقدم Examinee	مسجل Registered		
1 st Sec.	Qatari	100	-	5	5	-	-	-	-	100	-	5	5	5	قطري	أول ثانوي
	Non-Qatari	93	4	55	59	100	-	2	2	90	6	53	59	59	غير قطري	
	Total	94	4	60	64	100	-	2	2	91	6	58	64	64	المجموع	
2 nd Sec.	Qatari	100	-	8	8	-	-	-	-	100	-	8	8	8	قطري	ثاني ثانوي
	Non-Qatari	98	1	53	54	100	-	3	3	93	4	50	54	54	غير قطري	
	Total	98	1	61	62	100	-	3	3	94	4	58	62	62	المجموع	
3 rd Sec.	Qatari	100	-	2	2	-	-	-	-	100	-	2	2	2	قطري	ثالث ثانوي
	Non-Qatari	71	12	29	41	-	3	-	3	71	12	29	41	41	غير قطري	
	Total	72	12	31	43	-	3	-	3	72	12	31	43	43	المجموع	
TOTAL	Qatari	100	-	15	15	-	-	-	-	100	-	15	15	15	قطري	المجموع
	Non-Qatari	89	17	137	154	63	3	5	8	86	22	132	154	154	غير قطري	
	Total	90	17	152	169	63	3	5	8	87	22	147	169	169	المجموع	




ب- نتائج الامتحانات الشهادات العامة

لعام ٢٠٠٧ / ٢٠٠٨

*B- GENERAL CERTIFICATES*

*EXAMS RESULTS*

*YEAR 2007 / 2008*



نتائج امتحانات الشهادة الثانوية العامة - القسم العلمي - العام الدراسي ٢٠٠٧ - ٢٠٠٨

RESULTS OF GENERAL SECONDARY CERTIFICATE EXAMS

SCIENTIFIC SECTION (2007 / 2008)

Schools	NATIONALITY	المجموع الكلي Grand total				مدارس البنات Girls Schools				مدارس البنين Boys Schools				الجنسية	المدارس
		نسبة النجاح % Passed %	راسب Repeater	ناجح Passed	مسجل Registered	نسبة النجاح % Passed %	راسبة Repeater	ناجحة Passed	مسجلة Registered	نسبة النجاح % Passed %	راسب Repeater	ناجح Passed	مسجل Registered		
Day Schools	Qatari	74	66	191	257	85	25	138	163	56	41	53	94	قطري	المدارس النهارية
	Non-Qatari	82	169	780	949	90	47	418	465	75	122	362	484	غير قطري	
	Total	81	235	971	1206	89	72	556	628	72	163	415	578	المجموع	
Evening Schools	Qatari	17	10	2	12	22	7	2	9	-	3	-	3	قطري	المدارس الليلية
	Non-Qatari	25	9	3	12	38	5	3	8	-	4	-	4	غير قطري	
	Total	21	19	5	24	29	12	5	17	-	7	-	7	المجموع	
Externals	Qatari	39	65	41	106	54	12	14	26	34	53	27	80	قطري	المنازل
	Non-Qatari	40	68	46	114	55	15	18	33	35	53	28	81	غير قطري	
	Total	40	133	87	220	54	27	32	59	34	106	55	161	المجموع	
TOTAL	Qatari	62	141	234	375	78	44	154	198	45	97	80	177	قطري	المجموع
	Non-Qatari	77	246	329	1075	87	67	439	506	69	179	390	569	غير قطري	
	Total	73	387	1063	1450	84	111	593	704	63	276	470	746	المجموع	

نتائج امتحانات الشهادة الثانوية العامة - القسم الأدبي / رياضيات - العام الدراسي ٢٠٠٧ - ٢٠٠٨

RESULTS OF GENERAL SECONDARY CERTIFICATE EXAMS

LIT / MATH. SECTION (2007 / 2008)

Schools	NATIONALITY	المجموع الكلي Grand total				مدارس البنات Girls Schools				مدارس البنين Boys Schools				الجنسية	المدارس
		نسبة النجاح % Passed %	راسب Repeater	ناجح Passed	مسجل Registered	نسبة النجاح % Passed %	راسبة Repeater	ناجحة Passed	مسجلة Registered	نسبة النجاح % Passed %	راسب Repeater	ناجح Passed	مسجل Registered		
Day Schools	Qatari	83	282	1381	1663	88	129	976	1105	73	153	405	558	قطري	المدارس النهارية
	Non-Qatari	87	75	516	591	90	36	318	354	84	39	198	237	غير قطري	
	Total	84	357	1897	2254	89	165	1294	1459	76	192	603	795	المجموع	
Evening Schools	Qatari	46	128	111	239	56	30	38	68	43	98	73	171	قطري	المدارس الليلية
	Non-Qatari	34	19	10	29	57	6	8	14	13	13	2	15	غير قطري	
	Total	45	147	121	268	56	36	46	82	40	111	75	186	المجموع	
Externals	Qatari	59	373	528	901	71	66	159	225	55	307	369	676	قطري	المنازل
	Non-Qatari	55	72	87	159	74	14	40	54	45	58	47	105	غير قطري	
	Total	58	445	615	1060	71	80	199	279	53	365	416	781	المجموع	
TOTAL	Qatari	72	783	2020	2803	84	225	1173	1398	60	558	847	1405	قطري	المجموع
	Non-Qatari	79	166	613	779	87	56	366	422	69	110	247	357	غير قطري	
	Total	74	949	2633	3582	85	281	1539	1820	62	668	1094	1762	المجموع	

نتائج امتحانات الشهادة الثانوية العامة - القسم الأدبي / فرنسي - العام الدراسي ٢٠٠٧ - ٢٠٠٨

RESULTS OF GENERAL SECONDARY CERTIFICATE EXAMS

LIT / FRENCH SECTION (2007 / 2008)

Schools	NATIONALITY	المجموع الكلي Grand total				مدارس البنات Girls Schools				مدارس البنين Boys Schools				الجنسية	المدارس
		نسبة النجاح / Passed %	راسب Repeater	ناجح Passed	مسجل Registered	نسبة النجاح / Passed %	راسب Repeater	ناجحة Passed	مسجلة Registered	نسبة النجاح / Passed %	راسب Repeater	ناجح Passed	مسجل Registered		
Day Schools	Qatari	90	17	161	178	91	16	153	169	89	1	8	9	قطري	المدارس النهارية
	Non-Qatari	86	7	43	50	94	2	34	36	64	5	9	14	غير قطري	
	Total	89	24	204	228	91	18	187	205	74	6	17	23	المجموع	
Evening Schools	Qatari	38	24	15	39	48	13	12	25	21	11	3	14	قطري	المدارس الليلية
	Non-Qatari	33	2	1	3	50	1	1	2	-	1	-	1	غير قطري	
	Total	38	26	16	42	48	14	13	27	20	12	3	15	المجموع	
Externals	Qatari	61	34	54	88	68	19	40	59	48	15	14	29	قطري	المنازل
	Non-Qatari	67	6	12	18	75	3	9	12	50	3	3	6	غير قطري	
	Total	62	40	66	106	69	22	49	71	49	18	17	35	المجموع	
TOTAL	Qatari	75	75	230	305	81	48	205	253	48	27	25	52	قطري	المجموع
	Non-Qatari	79	15	56	71	88	6	44	50	57	9	12	21	غير قطري	
	Total	76	90	286	376	82	54	249	303	51	36	37	73	المجموع	

نتائج امتحانات الشهادات التخصصية (نهاري - منازل - ليلي) - العام الدراسي ٢٠٠٧ - ٢٠٠٨


RESULTS OF THE EXAMS SPECIALIZATION CERTIFICATES  
(DAY, EXTERNALS AND EVENING SCHOOLS) (2007 / 2008)

Certificates	NATIONALITY	مدارس البنين Boys Schools					الجنسية	الشهادات		
		نسبة النجاح / Passed %	راسب Repeater	ناجح Passed	مقدم Examinee	مسجل Registered				
Second. School of Commerce	Day School	Qatari	90	2	18	20	20	قطري	التجارة الثانوية	
		Non-Qatari	83	1	5	6	6	غير قطري		
		Total	88	3	23	26	26	المجموع		
	Externals School	Qatari	51	35	37	64	72	قطري		منازل
		Non-Qatari	-	-	-	-	-	غير قطري		
		Total	51	35	37	64	72	المجموع		
	Evening School	Qatari	57	3	4	7	7	قطري		ليلي
		Non-Qatari	100	-	2	2	2	غير قطري		
		Total	67	3	6	9	9	المجموع		
Religious Secondary	Day School	Qatari	100	-	2	2	2	قطري	الثانوية الدينية	
		Non-Qatari	71	12	29	41	41	غير قطري		
		Total	72	12	31	43	43	المجموع		
	Externals School	Qatari	100	-	1	1	1	قطري		منازل
		Non-Qatari	67	4	8	12	12	غير قطري		
		Total	69	4	9	13	13	المجموع		



**الجزء الخامس**  
**الفصل الأول / التعليم الأهلي**  
**الفصل الثاني / تعليم الكبار**  
**ومحو الأمية**

**PART FIVE**  
**CHAPTER ONE/PRIVATE EDUCATION**  
**CHAPTER TWO/ADULT EDUCATION**  
**AND LITERACY**



**الفصل الأول  
التعليم الأهلي**

**CHAPTER ONE  
PRIVATE EDUCATION**



خلاصة الطلاب والفصول والمراحل والهيئة الادارية والتدريسية والعمال في المدارس الأهلية جميع المراحل العام الدراسي ٢٠٠٧/٢٠٠٨  
**SUMMARY OF STUDENTS, CLASSES, STAGES, SCHOOL STAFF AND LABOURERS  
 AT PRIVATE SCHOOLS ALL STAGES (2007/2008)**

Stage	Detail	المجموع TOTAL	المدارس الأجنبية FOREIGN SCHOOLS	المدارس العربية ARAB SCHOOLS	البيان	المرحلة	
Kindergarten & Pre-School	Schools	137	91	46	مدارس	الروضة والتمهيدي	
	Classes	875	592	283	شعب		
	Boys	10536	7378	3158	بنين		
	Girls	9686	6646	3040	بنات		
	Total	20222	14024	6198	مجموع		
Primary	Schools	85	62	23	مدارس	الابتدائية	
	Classes	1581	1270	311	شعب		
	Boys	21539	16919	4620	بنين		
	Girls	17792	15115	2677	بنات		
	Total	39331	32034	7297	مجموع		
Preparatory	Schools	68	54	14	مدارس	الاعدادية	
	Classes	553	458	95	شعب		
	Boys	7957	6520	1437	بنين		
	Girls	6454	5787	667	بنات		
	Total	14411	12307	2104	مجموع		
Secondary	Schools	46	36	10	مدارس	الثانوية	
	Classes	425	339	86	شعب		
	Boys	5870	4459	1411	بنين		
	Girls	4699	4029	670	بنات		
	Total	10569	8488	2081	مجموع		
Grand Total	Schools	336	243	93	مدارس	المجموع الكلي	
	Classes	3434	2659	775	شعب		
	Boys	45902	35276	10626	بنين		
	Girls	38631	31577	7054	بنات		
	Total	84533	66853	17680	مجموع		
School Staff & Labourers	Adm.	Males	232	162	70	ذكور	إداري
		Females	721	550	171	إناث	
	Teach.	Males	1223	843	380	ذكور	مدرس
		Females	3853	3092	761	إناث	
	Labou.	Males	1485	1091	394	ذكور	عامل
		Females	632	435	197	إناث	
	Total	Males	2940	2096	844	ذكور	المجموع
		Females	5206	4077	1129	إناث	
		Total	8146	6173	1973	المجموع	

الإحصائية العامة للمدارس والرياض العربية والأجنبية - العام الدراسي ٢٠٠٧-٢٠٠٨

GENERAL STATISTICS OF ARAB AND FOREIGN SCHOOLS AND KINDERGARTENS (2007/2008)

Stages	المجموع الكلي Labourers Total	السائقون Drivers	العمال Labourers		المجموع الكلي Employees Total	الهيئة التدريسية Teaching Staff						الهيئة الإدارية Admin. Staff						الطلاب Students						عدد الفصول No. of classes	عدد المراحل No. of stages	المراحل			
						المجموع Total		غير قطري NON Qatari		قطري Qatari		المجموع Total		غير قطري NON Qatari		قطري Qatari		المجموع Total		غير قطري NON Qatari		قطري Qatari							
						F	M	F	M	F	M	F	M	F	M	F	M	F	M	F	M	F	M				F	M	
																													Grand Total الكلي
Arab Kindergartens	215	62	96	57	367	284	284	-	265	-	19	-	83	83	-	73	-	10	-	6198	3040	3158	1322	1310	1718	1848	283	46	رياض أطفال عربية
Foreign Kindergartens	151	16	105	30	1101	885	885	-	882	-	3	-	216	209	7	203	7	6	-	14024	6646	7378	5236	5699	1410	1679	592	91	رياض أطفال أجنبية
Kindergartens Total	366	78	201	87	1468	1169	1169	-	1147	-	22	-	299	292	7	276	7	16	-	20222	9686	10536	6558	7009	3128	3527	875	137	مجموع رياض
Arab Primary Schools	175	69	51	55	543	458	322	136	322	136	-	-	85	55	30	52	28	3	2	7297	2677	4620	1852	2243	825	2377	311	23	مدارس ابتدائية عربية
Foreign Primary Schools	36	2	8	26	1343	1250	1077	173	1075	173	2	-	93	72	21	72	21	-	-	32034	15115	16919	12926	13978	2189	2941	1270	62	مدارس ابتدائية أجنبية
Primary stage Total	211	71	59	81	1886	1708	1399	309	1397	309	2	-	178	127	51	124	49	3	2	39331	17792	21539	14778	16221	3014	5318	1581	85	مجموع المرحلة الابتدائية
Arab Prep. Schools	96	34	26	36	204	174	66	108	66	108	-	-	30	11	19	11	19	-	-	2104	667	1437	418	518	249	919	95	14	مدارس اعدادية عربية
Foreign Prep. Schools	111	26	63	22	982	853	594	259	594	259	-	-	129	74	55	74	55	-	-	12307	5787	6520	5311	5868	476	652	458	54	مدارس اعدادية أجنبية
Prep. stage Total	207	60	89	58	1186	1027	660	367	660	367	-	-	159	85	74	85	74	-	-	14411	6454	7957	5729	6386	725	1571	553	68	مجموع المرحلة الاعدادية
Arab Secondary Schools	105	42	24	39	268	225	89	136	89	136	-	-	43	22	21	22	21	-	-	2081	670	1411	354	472	316	939	86	10	مدارس ثانوية عربية
Foreign Secondary Schools	1228	373	259	596	1221	947	536	411	535	411	1	-	274	195	79	194	79	1	-	8488	4029	4459	3785	4104	244	355	339	36	مدارس ثانوية أجنبية
Secondary Stage Total	1333	415	283	635	1489	1172	625	547	624	547	1	-	317	217	100	216	100	1	-	10569	4699	5870	4139	4576	560	1294	425	46	مجموع المرحلة الثانوية
Grand Total	2117	624	632	861	6029	5076	3853	1223	3828	1223	25	-	953	721	232	701	230	20	2	84533	38631	45982	31204	34192	7427	11710	3434	336	المجموع الكلي

ملحوظة: تم إضافة الهيئة التدريسية والعمال في المدارس المشتركة مع المرحلة الأعلى.

توزيع الرياض والمدارس الأهلية العربية والأجنبية حسب الشعب للعام الدراسي ٢٠٠٧/٢٠٠٨م

Distribution of Private Arab and Foreign Kindergartens and Schools According to Classes (2007/2008)

المجموع Total	مختلط Co-education	إناث F	ذكور M	Stage	المرحلة	مسلسل
283	283	-	-	Arab Kindergartens	رياض الأطفال العربية	١
311	49	90	172	Arab primary Schools	المدارس الابتدائية العربية	٢
95	-	33	62	Arab prep. Schools	المدارس الاعدادية العربية	٣
86	-	26	60	Arab Secondary Schools	المدارس الثانوية العربية	٤
592	592	-	-	Foreign Kindergartens	رياض الأطفال الأجنبية	٥
1270	1189	33	48	Foreign Primary Schools	المدارس الابتدائية الأجنبية	٦
458	422	15	21	Foreign prep. Schools	المدارس الاعدادية الأجنبية	٧
339	314	12	13	Foreign Secondary Schools	المدارس الثانوية الأجنبية	٨
3434	2849	209	376	Grand Total المجموع الكلي		

توزيع الرياض والمدارس الأهلية حسب الجنس وعدد المدارس للعام الدراسي ٢٠٠٧/٢٠٠٨م

**DISTRIBUTION OF PRIVATE KINDERGARTENS AND SCHOOLS  
ACCORDING TO SEX AND NUMBER OF SCHOOLS (2007/2008)**

المجموع Total	مختلط Co-education	إناث F	ذكور M	المرحلة Stage
46	46	-	-	الرياض العربية Arab Kindergartens
91	91	-	-	الرياض الأجنبية Foreign Kindergartens
23	1	8	14	المدارس الابتدائية العربية Arab Primary Schools
62	55	3	4	المدارس الابتدائية الأجنبية Foreign Primary Schools
14	-	8	6	مدارس اعدادية عربية Arab Prep. Schools
54	46	4	4	مدارس اعدادية أجنبية Foreign Prep. Schools
10	-	5	5	مدارس ثانوية عربية Arab Secondary Schools
36	28	4	4	مدارس ثانوية أجنبية Foreign Secondary Schools
336	267	32	37	المجموع Total



توزيع الطلاب في المدارس الأهلية حسب المرحلة والصف والجنس والجنسية (الرياض والمدارس العربية) للعام الدراسي ٢٠٠٧/٢٠٠٨ م  
 DISTRIBUTION OF STUDENTS IN PRIVATE SCHOOLS ACCORDING TO STAGE,  
 GRADE, SEX AND NATIONALITY (ARAB K.G. AND ARAB SCHOOLS) (2007/2008)

المجموع Total		غير قطري Non - Qatari		قطري Qatari		الشعب Classes	الصف Grade	المرحلة Stage
أ F	ذ M	أ F	ذ M	أ F	ذ M			
3040	3158	1322	1310	1718	1848	283	الروضة والتمهيدي K. G. and Pre. School	ما قبل الابتدائي Pre. School
631	923	441	530	190	393	65	1 st الأول	المرحلة الابتدائية Primary Stage
468	784	307	413	161	371	52	2 nd الثاني	
483	717	332	342	151	375	51	3 rd الثالث	
409	664	286	306	123	358	47	4 th الرابع	
384	714	266	331	118	383	48	5 th الخامس	
302	818	220	321	82	497	48	6 th السادس	
2677	4620	1852	2243	825	2377	311	Total المجموع	
262	516	161	201	101	315	33	7 th السابع	
197	506	124	175	73	331	33	8 th الثامن	
208	415	133	142	75	273	29	9 th التاسع	
667	1437	418	518	249	919	95	Total المجموع	
233	514	123	152	110	362	29	10 th العاشر	المرحلة الثانوية Secondary Stage
203	518	108	157	95	361	29	11 th الحادي عشر	
234	379	123	163	111	216	28	12 th الثاني عشر	
670	1411	354	472	316	939	86	Total المجموع	
7054	10626	3946	4543	3108	6083	775	Grand Total	المجموع الكلي

توزيع الطلاب في المدارس الأهلية حسب المرحلة والصف والجنس والجنسية (الرياض والمدارس الأجنبية) للعام الدراسي ٢٠٠٧/٢٠٠٨م

**DISTRIBUTION OF STUDENTS IN PRIVATE SCHOOLS ACCORDING TO STAGE,  
Grade, SEX AND NATIONALITY (FOREIGN K.G. AND FOREIGN SCHOOLS) (2007/2008)**

المجموع Total		غير قطري Non - Qatari		قطري Qatari		الشعب Classes	الصف Grade	المرحلة Stage
أ F	ذ M	أ F	ذ M	أ F	ذ M			
6646	7378	5236	5699	1410	1679	592	الروضة والتمهيدي K. G. and Pre. School	ما قبل الابتدائي Pre. School
3143	3602	2609	2851	534	751	264	1 st الأول	المرحلة الابتدائية Primary Stage
2947	3285	2436	2649	511	636	236	2 nd الثاني	
2606	2777	2248	2263	358	514	214	3 rd الثالث	
2278	2581	1990	2185	288	396	199	4 th الرابع	
2205	2392	1942	2047	263	345	188	5 th الخامس	
1936	2282	1701	1983	235	299	169	6 th السادس	
15115	16919	12926	13978	2189	2941	1270	Total المجموع	
2097	2418	1912	2161	185	257	169	7 th السابع	المرحلة الاعدادية Preparatory Stage
1915	2172	1752	1968	163	204	151	8 th الثامن	
1775	1930	1647	1739	128	191	138	9 th التاسع	
5787	6520	5311	5868	476	652	458	Total المجموع	
1564	1749	1453	1589	111	160	126	10 th العاشر	المرحلة الثانوية Secondary Stage
1276	1429	1207	1309	69	120	102	11 th الحادي عشر	
1189	1281	1125	1206	64	75	111	12 th الثاني عشر	
4029	4459	3785	4104	244	355	339	Total المجموع	
31577	35276	27258	29649	4319	5627	2659	Grand Total	المجموع الكلي

توزيع الطلاب في التعليم الأهلي حسب الصف والجنس والسن والجنسية لعام ٢٠٠٧ - ٢٠٠٨

الرياض والمدارس العربية « ما قبل الابتدائي والابتدائي »

DISTRIBUTION OF PUPILS IN PRIVATE SCHOOLS ACCORDING TO GRADE, SEX, AGE AND NATIONALITY (ARAB K.G. AND ARAB PRIMARY SCHOOLS) (2007/2008)

مجموع Total	12 فأكثر 12 & above	-11	-10	-9	-8	-7	-6	-5	-4	-3	-2	أقل من سنتين less than 2 years	الجنسية Nationality	السن Age	عدد الشعب No. classes	الصف Grade	
														الجنس Sex			
1848	-	-	-	-	-	-	6	683	674	432	36	17	Q. ق	ذكور males	283	روضة وتمهيدي Kindergarten and pre- School	
1310	-	-	-	-	-	-	3	366	496	335	66	44	N.Q. غ				
1718	-	-	-	-	-	-	2	608	578	456	66	8	Q. ق	إناث females			
1322	-	-	-	-	-	-	2	391	464	370	61	34	N.Q. غ				
3566	-	-	-	-	-	-	8	1291	1252	888	102	25	Q. ق	مجموع total			
2632	-	-	-	-	-	-	5	757	960	705	127	78	N.Q. غ				
6198	-	-	-	-	-	-	13	2048	2212	1593	229	103	مج to				
393	-	-	-	-	5	56	203	123	6	-	-	-	Q. ق	ذكور males	65	الأول الابتدائي First Primary	
530	-	-	-	-	4	57	258	211	-	-	-	-	N.Q. غ				
190	-	-	-	-	-	21	94	65	10	-	-	-	Q. ق	إناث females			
441	-	-	-	-	3	70	202	165	1	-	-	-	N.Q. غ				
583	-	-	-	-	5	77	297	188	16	-	-	-	Q. ق	مجموع total			
971	-	-	-	-	7	127	460	376	1	-	-	-	N.Q. غ				
1554	-	-	-	-	12	204	757	564	17	-	-	-	مج to				
371	-	-	-	7	48	205	109	2	-	-	-	-	Q. ق	ذكور males	52	الثاني الابتدائي Second Primary	
413	-	-	2	8	45	209	149	-	-	-	-	-	N.Q. غ				
161	-	-	-	2	21	60	73	5	-	-	-	-	Q. ق	إناث females			
307	-	-	-	2	60	136	109	-	-	-	-	-	N.Q. غ				
532	-	-	-	9	69	265	182	7	-	-	-	-	Q. ق	مجموع total			
720	-	-	2	10	105	345	258	-	-	-	-	-	N.Q. غ				
1252	-	-	2	19	174	610	440	7	-	-	-	-	مج to				
375	-	3	5	38	193	130	6	-	-	-	-	-	Q. ق	ذكور males	51	الثالث الابتدائي Third Primary	
342	-	1	4	32	153	150	2	-	-	-	-	-	N.Q. غ				
151	-	2	2	20	57	67	3	-	-	-	-	-	Q. ق	إناث females			
332	-	2	3	55	151	119	2	-	-	-	-	-	N.Q. غ				
526	-	5	7	58	250	197	9	-	-	-	-	-	Q. ق	مجموع total			
674	-	3	7	87	304	269	4	-	-	-	-	-	N.Q. غ				
1200	-	8	14	145	554	466	13	-	-	-	-	-	مج to				
358	3	8	49	182	113	3	-	-	-	-	-	-	Q. ق	ذكور males	47	الرابع الابتدائي Fourth Primary	
306	5	16	30	147	107	1	-	-	-	-	-	-	N.Q. غ				
123	1	1	8	42	65	6	-	-	-	-	-	-	Q. ق	إناث females			
286	-	3	38	142	102	1	-	-	-	-	-	-	N.Q. غ				
481	4	9	57	224	178	9	-	-	-	-	-	-	Q. ق	مجموع total			
592	5	19	68	289	209	2	-	-	-	-	-	-	N.Q. غ				
1073	9	28	125	513	387	11	-	-	-	-	-	-	مج to				
383	16	45	180	136	6	-	-	-	-	-	-	-	Q. ق	ذكور males	48	الخامس الابتدائي Fifth Primary	
331	5	45	177	99	5	-	-	-	-	-	-	-	N.Q. غ				
118	5	8	57	45	3	-	-	-	-	-	-	-	Q. ق	إناث females			
266	3	42	118	103	-	-	-	-	-	-	-	-	N.Q. غ				
501	21	53	237	181	9	-	-	-	-	-	-	-	Q. ق	مجموع total			
597	8	87	295	202	5	-	-	-	-	-	-	-	N.Q. غ				
1098	29	140	532	383	14	-	-	-	-	-	-	-	مج to				
497	68	274	150	5	-	-	-	-	-	-	-	-	Q. ق	ذكور males	48	السادس الابتدائي Sixth Primary	
321	51	157	112	1	-	-	-	-	-	-	-	-	N.Q. غ				
82	12	34	36	-	-	-	-	-	-	-	-	-	Q. ق	إناث females			
220	41	84	95	-	-	-	-	-	-	-	-	-	N.Q. غ				
579	80	308	186	5	-	-	-	-	-	-	-	-	Q. ق	مجموع total			
541	92	241	207	1	-	-	-	-	-	-	-	-	N.Q. غ				
1120	172	549	393	6	-	-	-	-	-	-	-	-	مج to				
2377	87	330	384	368	365	394	318	125	6	-	-	-	Q. ق	ذكور males	311	مجموع الابتدائي Total primary	
2243	61	219	325	287	314	417	409	211	-	-	-	-	N.Q. غ				
825	18	45	103	109	146	154	170	70	10	-	-	-	Q. ق	إناث females			
1852	44	131	254	302	316	326	313	165	1	-	-	-	N.Q. غ				
3202	105	375	487	477	511	548	488	195	16	-	-	-	Q. ق	مجموع total			
4095	105	350	579	589	630	743	722	376	1	-	-	-	N.Q. غ				
7297	210	725	1066	1066	1141	1291	1210	571	17	-	-	-	مج to				
4225	87	330	384	368	365	394	324	808	680	432	36	17	Q. ق	ذكور males	594	المجموع الكلي Grand Total	
3553	61	219	325	287	314	417	412	577	496	335	66	44	N.Q. غ				
2543	18	45	103	109	146	154	172	678	588	456	66	8	Q. ق	إناث females			
3174	44	131	254	302	316	326	315	556	465	370	61	34	N.Q. غ				
6768	105	375	487	477	511	548	496	1486	1268	888	102	25	Q. ق	مجموع total			
6727	105	350	579	589	630	743	727	1133	961	705	127	78	N.Q. غ				
13495	210	725	1066	1066	1141	1291	1223	2619	2229	1593	229	103	مج to				

توزيع الطلاب في التعليم الأهلي حسب الصف والجنس والسن والجنسية لعام ٢٠٠٧-٢٠٠٨

الرياض والمدارس الأجنبية (ما قبل الابتدائي والابتدائي)

DISTRIBUTION OF PUPILS IN PRIVATE SCHOOLS ACCORDING TO GRADE, SEX, AGE AND NATIONALITY  
(FOREIGN K.G. AND FOREIGN PRIMARY SCHOOLS) (2007/2008)

مجموع total	12 فأكثر 12 & above	-11	-10	-9	-8	-7	-6	-5	-4	-3	-2	أقل من سنتين less than 2 years	الجنسية Nationality	السن Age الجنس Sex	عدد الشعب no classes	الصف Grade
1679	-	-	-	-	-	9	166	501	612	349	39	3	ق.ق.	ذكور	592	روضة وتمهيدي Kindergarten and pre- School
5699	-	-	-	-	-	90	314	1853	1846	1214	234	148	غ.ق. N.Q.	males		
1410	-	-	-	-	-	3	88	389	437	439	48	6	ق.ق.	إناث		
5236	-	-	-	-	-	51	294	1681	1789	1120	208	93	غ.ق. N.Q.	females		
3089	-	-	-	-	-	12	254	890	1049	788	87	9	ق.ق.	مجموع		
10935	-	-	-	-	-	141	608	3534	3635	2334	442	241	غ.ق. N.Q.	total		
14024	-	-	-	-	-	153	862	4424	4684	3122	529	250	مع to			
751	-	-	-	1	13	193	314	230	-	-	-	-	ق.ق.	ذكور	264	الأول الابتدائي First Primary
2851	3	2	7	19	50	316	1695	633	126	-	-	-	غ.ق. N.Q.	males		
534	-	-	-	1	2	55	241	235	-	-	-	-	ق.ق.	إناث		
2609	-	1	4	14	35	274	1545	595	141	-	-	-	غ.ق. N.Q.	females		
1285	-	-	-	2	15	248	555	465	-	-	-	-	ق.ق.	مجموع		
5460	3	3	11	33	85	590	3240	1228	267	-	-	-	غ.ق. N.Q.	total		
6745	3	3	11	35	100	838	3795	1693	267	-	-	-	مع to			
636	-	-	2	5	167	253	207	2	-	-	-	-	ق.ق.	ذكور	236	الثاني الابتدائي Second Primary
2649	3	4	12	44	257	1629	620	80	-	-	-	-	غ.ق. N.Q.	males		
511	-	1	-	4	50	221	235	-	-	-	-	-	ق.ق.	إناث		
2436	1	6	5	29	186	1558	566	85	-	-	-	-	غ.ق. N.Q.	females		
1147	-	1	2	9	217	474	442	2	-	-	-	-	ق.ق.	مجموع		
5085	4	10	17	73	443	3187	1186	165	-	-	-	-	غ.ق. N.Q.	total		
6232	4	11	19	82	660	3661	1628	167	-	-	-	-	مع to			
514	-	-	7	129	215	162	1	-	-	-	-	-	ق.ق.	ذكور	214	الثالث الابتدائي Third Primary
2263	30	24	39	245	1392	444	89	-	-	-	-	-	غ.ق. N.Q.	males		
358	-	1	-	37	166	153	1	-	-	-	-	-	ق.ق.	إناث		
2248	8	9	24	167	1455	499	86	-	-	-	-	-	غ.ق. N.Q.	females		
872	-	1	7	166	381	315	2	-	-	-	-	-	ق.ق.	مجموع		
4511	38	33	63	412	2847	943	175	-	-	-	-	-	غ.ق. N.Q.	total		
5383	38	34	70	578	3228	1258	177	-	-	-	-	-	مع to			
396	1	6	72	192	124	1	-	-	-	-	-	-	ق.ق.	ذكور	199	الرابع الابتدائي Fourth Primary
2185	31	43	282	1373	387	69	-	-	-	-	-	-	غ.ق. N.Q.	males		
288	-	3	33	133	118	1	-	-	-	-	-	-	ق.ق.	إناث		
1990	11	20	147	1309	416	87	-	-	-	-	-	-	غ.ق. N.Q.	females		
684	1	9	105	325	242	2	-	-	-	-	-	-	ق.ق.	مجموع		
4175	42	63	429	2682	803	156	-	-	-	-	-	-	غ.ق. N.Q.	total		
4859	43	72	534	3007	1045	158	-	-	-	-	-	-	مع to			
345	10	105	128	101	1	-	-	-	-	-	-	-	ق.ق.	ذكور	188	الخامس الابتدائي Fifth Primary
2047	28	192	1388	372	67	-	-	-	-	-	-	-	غ.ق. N.Q.	males		
263	4	53	112	94	-	-	-	-	-	-	-	-	ق.ق.	إناث		
1942	48	147	1288	372	87	-	-	-	-	-	-	-	غ.ق. N.Q.	females		
608	14	158	240	195	1	-	-	-	-	-	-	-	ق.ق.	مجموع		
3989	76	339	2676	744	154	-	-	-	-	-	-	-	غ.ق. N.Q.	total		
4597	90	497	2916	939	155	-	-	-	-	-	-	-	مع to			
299	97	126	74	2	-	-	-	-	-	-	-	-	ق.ق.	ذكور	169	السادس الابتدائي Sixth Primary
1983	427	1159	350	47	-	-	-	-	-	-	-	-	غ.ق. N.Q.	males		
235	75	77	82	1	-	-	-	-	-	-	-	-	ق.ق.	إناث		
1701	218	1026	391	66	-	-	-	-	-	-	-	-	غ.ق. N.Q.	females		
534	172	203	156	3	-	-	-	-	-	-	-	-	ق.ق.	مجموع		
3684	645	2185	741	113	-	-	-	-	-	-	-	-	غ.ق. N.Q.	total		
4218	817	2388	897	116	-	-	-	-	-	-	-	-	مع to			
2941	108	237	283	430	520	609	522	232	-	-	-	-	ق.ق.	ذكور	1270	مجموع الابتدائي Total primary
13978	522	1424	2078	2100	2153	2458	2404	713	126	-	-	-	غ.ق. N.Q.	males		
2189	79	135	227	270	336	430	477	235	-	-	-	-	ق.ق.	إناث		
12926	286	1209	1859	1957	2179	2418	2197	680	141	-	-	-	غ.ق. N.Q.	females		
5130	187	372	510	700	856	1039	999	467	-	-	-	-	ق.ق.	مجموع		
26904	808	2633	3937	4057	4332	4876	4601	1393	267	-	-	-	غ.ق. N.Q.	total		
32034	995	3005	4447	4757	5188	5915	5600	1860	267	-	-	-	مع to			
4620	108	237	283	430	520	618	688	733	612	349	39	3	ق.ق.	ذكور	1862	المجموع الكلي Grand Total
19677	522	1424	2078	2100	2153	2548	2718	2566	1972	1214	234	148	غ.ق. N.Q.	males		
3599	79	135	227	270	336	433	565	624	437	439	48	6	ق.ق.	إناث		
18162	286	1209	1859	1957	2179	2469	2491	2361	1930	1120	208	93	غ.ق. N.Q.	females		
8219	187	372	510	700	856	1051	1253	1357	1049	788	87	9	ق.ق.	مجموع		
37839	808	2633	3937	4057	4332	5017	5209	4927	3902	2334	442	241	غ.ق. N.Q.	total		
46058	995	3005	4447	4757	5188	6068	6462	6284	4951	3122	529	250	مع to			

توزيع الطلاب في التعليم الأهلي حسب الصف والجنس والسنة والجنسية لعام ٢٠٠٧-٢٠٠٨

المدارس العربية الأهلية «الاعدادية والثانوية»

DISTRIBUTION OF STUDENTS IN PRIVATE SCHOOLS ACCORDING TO GRADE, SEX, AGE AND NATIONALITY  
PRIVATE ARAB SCHOOLS (PREPARATORY & SECONDARY) (2007/2008)

مجموع Total	17 فأكثر 17 & above	-16	-15	-14	-13	-12	-11	-10	الجنسية Nationality	السن Age الجنس Sex	عدد الشعب No. classes	الصف Grade
315	1	2	7	13	82	135	75	-	ق.ق.	ذكور	33	الأول اعدادي 1 st Prep.
201	-	-	2	8	36	90	65	-	غ.ق.	males		
101	-	26	-	2	2	13	34	24	ق	إناث		
161	-	2	-	1	1	18	73	66	غ.ق.	females	33	الثاني اعدادي 2 nd Prep.
416	1	28	7	15	84	148	109	24	ق	مجموع		
362	-	2	2	9	37	108	138	66	غ.ق.	total		
778	1	30	9	24	121	256	247	90	مع		29	الثالث اعدادي 3 rd Prep.
331	3	7	5	18	154	136	8	-	ق	ذكور		
175	-	3	4	29	89	50	-	-	غ.ق.	males		
73	12	1	-	4	26	26	4	-	ق	إناث	95	مجموع اعدادي Total Preparatory
124	4	4	17	60	38	1	-	-	غ.ق.	females		
404	15	8	5	22	180	162	12	-	ق	مجموع		
299	4	7	21	89	127	51	-	-	غ.ق.	total	29	الأول الثانوي 1 st Sec.
703	19	15	26	111	307	213	12	-	مع			
273	8	11	66	126	50	12	-	-	ق	ذكور		
142	3	4	24	76	34	1	-	-	غ.ق.	males	29	الثاني الثانوي 2 nd Sec.
75	19	1	7	31	16	1	-	-	ق	إناث		
133	7	1	11	63	49	2	-	-	غ.ق.	females		
348	27	12	73	157	66	13	-	-	ق	مجموع	28	الثالث الثانوي 3 rd Sec.
275	10	5	35	139	83	3	-	-	غ.ق.	total		
623	37	17	108	296	149	16	-	-	مع			
919	12	20	78	157	286	283	83	-	ق	ذكور	86	مجموع الثانوي Total Secondary
518	3	7	30	113	159	141	65	-	غ.ق.	males		
249	31	28	7	37	44	40	38	24	ق	إناث		
418	11	7	28	124	88	21	73	66	غ.ق.	females	181	مجموع اعدادي والثانوي Grand Total
1168	43	48	85	194	330	323	121	24	ق	مجموع		
936	14	14	58	237	247	162	138	66	غ.ق.	total		
2104	57	62	143	431	577	485	259	90	مع		29	الأول الثانوي 1 st Sec.
362	47	94	140	80	1	-	-	-	ق	ذكور		
152	6	32	62	40	12	-	-	-	غ.ق.	males		
110	86	4	9	11	-	-	-	-	ق	إناث	29	الثاني الثانوي 2 nd Sec.
123	23	6	46	47	1	-	-	-	غ.ق.	females		
472	133	98	149	91	1	-	-	-	ق	مجموع		
275	29	38	108	87	13	-	-	-	غ.ق.	total	29	الثاني الثانوي 2 nd Sec.
747	162	136	257	178	14	-	-	-	مع			
361	126	149	78	8	-	-	-	-	ق	ذكور		
157	42	57	52	6	-	-	-	-	غ.ق.	males	29	الثاني الثانوي 2 nd Sec.
95	79	9	7	-	-	-	-	-	ق	إناث		
108	33	42	31	2	-	-	-	-	غ.ق.	females		
456	205	158	85	8	-	-	-	-	ق	مجموع	28	الثالث الثانوي 3 rd Sec.
265	75	99	83	8	-	-	-	-	غ.ق.	total		
721	280	257	168	16	-	-	-	-	مع			
216	168	47	1	-	-	-	-	-	ق	ذكور	86	مجموع الثانوي Total Secondary
163	100	42	21	-	-	-	-	-	غ.ق.	males		
111	105	5	1	-	-	-	-	-	ق	إناث		
123	85	35	3	-	-	-	-	-	غ.ق.	females	181	مجموع اعدادي والثانوي Grand Total
327	273	52	2	-	-	-	-	-	ق	مجموع		
286	185	77	24	-	-	-	-	-	غ.ق.	total		
613	458	129	26	-	-	-	-	-	مع		86	مجموع الثانوي Total Secondary
939	341	290	219	88	1	-	-	-	ق	ذكور		
472	148	131	135	46	12	-	-	-	غ.ق.	males		
316	270	18	17	11	-	-	-	-	ق	إناث	181	مجموع اعدادي والثانوي Grand Total
354	141	83	80	49	1	-	-	-	غ.ق.	females		
1255	611	308	236	99	1	-	-	-	ق	مجموع		
826	289	214	215	95	13	-	-	-	غ.ق.	total	181	مجموع اعدادي والثانوي Grand Total
2081	900	522	451	194	14	-	-	-	مع			
2777	365	330	375	402	573	566	166	-	ق	ذكور		
1508	154	145	195	272	330	282	130	-	غ.ق.	males	181	مجموع اعدادي والثانوي Grand Total
814	332	74	31	85	88	80	76	48	ق	إناث		
1190	163	97	136	297	177	42	146	132	غ.ق.	females		
3591	697	404	406	487	661	646	242	48	ق	مجموع	181	مجموع اعدادي والثانوي Grand Total
2698	317	242	331	569	507	324	276	132	غ.ق.	total		
6289	1014	646	737	1056	1168	970	518	180	مع			

توزيع الطلاب في التعليم الأهلي حسب الصف والجنس والسنة والجنسية لعام ٢٠٠٧ - ٢٠٠٨  
المدارس الأجنبية الأهلية «الإعدادية والثانوية»

DISTRIBUTION OF STUDENTS IN PRIVATE SCHOOLS ACCORDING TO GRADE, SEX, AGE AND NATIONALITY  
PRIVATE FOREIGN SCHOOLS (PREPARATORY & SECONDARY) (2007/2008)

مجموع Total	17 فأكثر 17 & above	-16	-15	-14	-13	-12	-11	-10	الجنسية Nationality	السن Age الجنس Sex	عدد الشعب No. classes	الصف Grade
257	-	-	2	15	42	108	90	-	ق.ق.	ذكور	169	الأول الإعدادي 1 st Prep.
2161	4	7	26	69	399	1108	548	-	غ.ق.	مجموع		
185	-	-	1	13	33	71	67	-	ق.ق.	إناث		
1912	1	8	18	43	142	1006	689	5	غ.ق.	مجموع		
442	-	-	3	28	75	179	157	-	ق.ق.	إناث		
4073	5	15	44	112	541	2114	1237	5	غ.ق.	مجموع		
4515	5	15	47	140	616	2293	1394	5	مجموع	total		
204	-	1	6	41	84	65	7	-	ق.ق.	ذكور	151	الثاني الإعدادي 2 nd Prep.
1968	1	37	46	293	1081	469	41	-	غ.ق.	مجموع		
163	-	-	3	21	65	50	24	-	ق.ق.	إناث		
1752	9	28	38	118	1106	393	60	-	غ.ق.	مجموع		
367	-	1	9	62	149	115	31	-	ق.ق.	إناث		
3720	10	65	84	411	2187	862	101	-	غ.ق.	مجموع		
4087	10	66	93	473	2336	977	132	-	مجموع	total		
191	-	3	9	31	75	64	9	-	ق.ق.	ذكور	138	الثالث الإعدادي 3 rd Prep.
1739	6	65	305	923	361	59	20	-	غ.ق.	مجموع		
128	-	4	26	35	37	26	-	-	ق.ق.	إناث		
1647	20	51	133	983	395	65	-	-	غ.ق.	مجموع		
319	-	7	35	66	112	90	9	-	ق.ق.	إناث		
3386	26	116	438	1906	756	124	20	-	غ.ق.	مجموع		
3705	26	123	473	1972	868	214	29	-	مجموع	total		
652	-	4	17	87	201	237	106	-	ق.ق.	ذكور	458	مجموع الإعدادي Total Preparatory
5868	11	109	377	1285	1841	1636	609	-	غ.ق.	مجموع		
476	-	4	30	69	135	147	91	-	ق.ق.	إناث		
5311	30	87	189	1144	1643	1464	749	5	غ.ق.	مجموع		
1128	-	8	47	156	336	384	197	-	ق.ق.	إناث		
11179	41	196	566	2429	3484	3100	1358	5	غ.ق.	مجموع		
12307	41	204	613	2585	3820	3484	1555	5	مجموع	total		
160	5	27	48	77	3	-	-	-	ق.ق.	ذكور	126	الأول الثانوي 1 st Sec.
1589	33	249	851	404	32	20	-	-	غ.ق.	مجموع		
111	-	7	52	31	21	-	-	-	ق.ق.	إناث		
1453	45	182	818	340	48	20	-	-	غ.ق.	مجموع		
271	5	34	100	108	24	-	-	-	ق.ق.	إناث		
3042	78	431	1669	744	80	40	-	-	غ.ق.	مجموع		
3313	83	465	1769	852	104	40	-	-	مجموع	total		
120	22	52	44	2	-	-	-	-	ق.ق.	ذكور	102	الثاني الثانوي 2 nd Sec.
1309	74	866	313	41	15	-	-	-	غ.ق.	مجموع		
69	6	43	19	1	-	-	-	-	ق.ق.	إناث		
1207	105	763	204	127	8	-	-	-	غ.ق.	مجموع		
189	28	95	63	3	-	-	-	-	ق.ق.	إناث		
2516	179	1629	517	168	23	-	-	-	غ.ق.	مجموع		
2705	207	1724	580	171	23	-	-	-	مجموع	total		
75	48	25	2	-	-	-	-	-	ق.ق.	ذكور	111	الثالث الثانوي 3 rd Sec.
1206	887	299	20	-	-	-	-	-	غ.ق.	مجموع		
64	34	24	6	-	-	-	-	-	ق.ق.	إناث		
1125	819	197	109	-	-	-	-	-	غ.ق.	مجموع		
139	82	49	8	-	-	-	-	-	ق.ق.	إناث		
2331	1706	496	129	-	-	-	-	-	غ.ق.	مجموع		
2470	1788	545	137	-	-	-	-	-	مجموع	total		
355	75	104	94	79	3	-	-	-	ق.ق.	ذكور	339	مجموع الثانوي Total Secondary
4104	994	1414	1184	445	47	20	-	-	غ.ق.	مجموع		
244	40	74	77	32	21	-	-	-	ق.ق.	إناث		
3785	969	1142	1131	467	56	20	-	-	غ.ق.	مجموع		
599	115	178	171	111	24	-	-	-	ق.ق.	إناث		
7889	1963	2556	2315	912	103	40	-	-	غ.ق.	مجموع		
8488	2078	2734	2486	1023	127	40	-	-	مجموع	total		
1007	75	108	111	166	204	237	106	-	ق.ق.	ذكور	797	مجموع الإعدادي والثانوي Grand Total
9972	1005	1523	1561	1730	1888	1656	609	-	غ.ق.	مجموع		
720	40	78	107	101	156	147	91	-	ق.ق.	إناث		
9096	999	1229	1320	1611	1699	1484	749	5	غ.ق.	مجموع		
1727	115	186	218	267	360	384	197	-	ق.ق.	إناث		
19068	2004	2752	2881	3341	3587	3140	1358	5	غ.ق.	مجموع		
20795	2119	2938	3099	3608	3947	3524	1555	5	مجموع	total		

توزيع الهيئة الإدارية والتدريسية في المدارس الأهلية - حسب العمل والمؤهل والجنس والجنسية والمرحلة (المدارس العربية) - العام الدراسي ٢٠٠٧-٢٠٠٨  
 DISTRIBUTION OF THE SCHOOL STAFF IN PRIVATE SCHOOLS  
 ACCORDING TO WORK, QUALIFICATION, SEX, NATIONALITY AND STAGE- (ARAB SCHOOLS) (2007/2008)

المرحلة الثانوية Secondary Stage				المرحلة الاعدادية Prep. Stage				المرحلة الابتدائية Primary Stage				مرحلة الرياض K. G.				البيان Detail																	
غير قطري Non-Qatari		قطري Qatari		غير قطري Non-Qatari		قطري Qatari		غير قطري Non-Qatari		قطري Qatari		غير قطري Non-Qatari		قطري Qatari																			
مدرس Teacher	إداري Admin.	مدرس Teacher	إداري Admin.	مدرس Teacher	إداري Admin.	مدرس Teacher	إداري Admin.	مدرس Teacher	إداري Admin.	مدرس Teacher	إداري Admin.	مدرس Teacher	إداري Admin.	مدرس Teacher	إداري Admin.																		
!	ذ	!	ذ	!	ذ	!	ذ	!	ذ	!	ذ	!	ذ	!	ذ					!	ذ												
-	-	-	-	-	-	-	2	-	-	-	-	-	-	-	-	2	-	4	-	-	-	-	-	-	-	أقل من ثانوية Under G. S. E.	مؤهلات غير تربوية NON-EDUCATIONAL QUALIFICATIONS						
-	1	6	3	-	-	-	-	-	-	-	-	18	3	15	4	-	-	3	-	166	-	43	-	17	-	4		-	ثانوية عامة G. S. E.				
19	16	11	4	-	-	-	-	23	18	7	2	-	-	-	-	109	61	25	16	-	-	-	1	64	-	20		-	1	-	2	-	جامعية B. A.
1	-	3	1	-	-	-	-	-	2	-	1	-	-	-	-	2	4	-	1	-	-	-	1	1	-	-		-	-	-	-	-	أعلى من جامعة Post Graduate
20	17	20	8	-	-	-	-	23	21	10	5	-	-	-	-	129	68	40	21	-	-	3	2	233	-	67		-	18	-	6	-	المجموع Total
-	1	-	-	-	-	-	-	2	-	1	1	-	-	-	-	29	8	3	-	-	-	-	-	6	-	-	-	-	1	-	-	ثانوية تربوية Ed. degree G.S. E.	مؤهلات تربوية EDUCATIONAL QUALIFICATIONS
69	116	2	13	-	-	-	-	41	86	-	13	-	-	-	-	161	60	8	7	-	-	-	-	26	-	5	-	1	-	1	-	جامعية تربوية Ed. degree	
-	2	-	-	-	-	-	-	-	1	-	-	-	-	-	-	3	-	1	-	-	-	-	-	-	-	1	-	-	-	2	-	أعلى من جامعة Post Graduate Ed.	
69	119	2	13	-	-	-	-	43	87	1	14	-	-	-	-	193	68	12	7	-	-	-	-	32	-	6	-	1	-	4	-	المجموع Total	
89	136	22	21	-	-	-	-	66	108	11	19	-	-	-	-	322	136	52	28	-	-	3	2	265	-	73	-	19	-	10	-	المجموع الكلي Grand Total	

توزيع الهيئة الإدارية والتدريسية في المدارس الأهلية - حسب العمل والمؤهل والجنس والجنسية والمرحلة (المدارس الأجنبية) العام الدراسي ٢٠٠٧-٢٠٠٨

DISTRIBUTION OF THE SCHOOL STAFF IN PRIVATE SCHOOLS

ACCORDING TO WORK, QUALIFICATION, SEX, NATIONALITY AND STAGE- FOREIGN SCHOOLS (2007/2008)

المرحلة الثانوية Secondary Stage				المرحلة الاعدادية Prep. Stage				المرحلة الابتدائية Primary Stage				مرحلة الرياض K. G.				البيان Detail																		
غير قطري Non-Qatari		قطري Qatari		غير قطري Non-Qatari		قطري Qatari		غير قطري Non-Qatari		قطري Qatari		غير قطري Non-Qatari		قطري Qatari																				
مدرس Teacher	إداري Admin.	مدرس Teacher	إداري Admin.	مدرس Teacher	إداري Admin.	مدرس Teacher	إداري Admin.	مدرس Teacher	إداري Admin.	مدرس Teacher	إداري Admin.	مدرس Teacher	إداري Admin.	مدرس Teacher	إداري Admin.																			
!	ذ	!	ذ	!	ذ	!	ذ	!	ذ	!	ذ	!	ذ	!	ذ	!	ذ																	
-	-	-	-	-	-	-	-	-	-	-	-	-	-	-	-	-	-	أقل من ثانوية Under G. S. E.	مؤهلات غير تربوية NON-EDUCATIONAL QUALIFICATIONS															
21	21	27	10	-	-	1	-	15	9	34	8	-	-	-	-	65	10	9		2	-	-	-	-	132	-	121	-	-	-	2	-	ثانوية عامة G. S. E.	
74	44	58	18	1	-	-	-	205	59	17	23	-	-	-	-	249	9	29		7	2	-	-	-	-	287	-	47	-	-	2	-	جامعة B. A.	
42	36	9	5	-	-	-	-	53	29	1	2	-	-	-	-	59	22	5		-	-	-	-	-	-	8	-	6	1	1	-	1	-	أعلى من جامعة Post Graduate
137	101	94	33	1	-	1	-	274	97	57	37	-	-	-	-	379	42	43		9	2	-	-	-	-	434	-	175	1	1	-	5	-	المجموع Total
42	32	7	4	-	-	-	-	59	30	2	6	-	-	-	-	111	6	6	2	-	-	-	-	-	81	-	5	1	2	-	-	-	ثانوية تربوية Ed. degree G.S. E.	مؤهلات تربوية EDUCATIONAL QUALIFICATIONS
184	143	81	29	-	-	-	-	222	100	12	3	-	-	-	-	515	99	20	8	-	-	-	-	-	339	-	18	5	-	-	1	-	جامعية تربوية Ed. degree	
172	135	12	13	-	-	-	-	39	32	3	9	-	-	-	-	70	26	3	2	-	-	-	-	-	28	-	5	-	-	-	-	-	أعلى من جامعة Post Graduate Ed.	
398	310	100	46	-	-	-	-	320	162	17	18	-	-	-	-	696	131	29	12	-	-	-	-	-	448	-	28	6	2	-	1	-	المجموع Total	
535	411	194	79	1	-	1	-	594	259	74	55	-	-	-	-	1075	173	72	21	2	-	-	-	-	882	-	203	7	3	-	6	-	المجموع الكلي Grand Total	



توزيع العمال في المدارس الأهلية حسب العمل والجنس والجنسية  
المدارس العربية - جميع المراحل - العام الدراسي ٢٠٠٧ - ٢٠٠٨

DISTRIBUTION OF LABOURERS AT PRIVATE SCHOOLS ACCORDING TO  
TYPE OF WORK, SEX AND NATIONALITY (ARAB SCHOOLS) ALL STAGES (2007/2008)

المجموع الكل Grand Total	المجموع Total		أخرى Others		بلاد عربية Arab		قطري Qatari		العمل Type of Work
	إناث F	ذكور M	إناث F	ذكور M	إناث F	ذكور M	إناث F	ذكور M	
190	148	42	112	34	36	8	-	-	فراش Office-boy
82	-	82	-	68	-	14	-	-	حارس Guard
26	18	8	5	2	13	6	-	-	مراسل Messenger
207	-	207	-	135	-	72	-	-	سائق باص Bus Driver
34	20	14	17	8	3	6	-	-	عامل ملفات Filing Worker
49	11	38	3	20	8	18	-	-	عامل Labourer
3	-	3	-	1	-	2	-	-	أخرى Others
591	197	394	137	268	60	126	-	-	المجموع Total

توزيع العمال في المدارس الأهلية حسب العمل والجنس والجنسية

المدارس الاجنبية - جميع المراحل - العام الدراسي ٢٠٠٧ - ٢٠٠٨

DISTRIBUTION OF LABOURERS AT PRIVATE SCHOOLS ACCORDING TO

TYPE OF WORK, SEX AND NATIONALITY (FOREIGN SCHOOLS) ALL STAGES (2007/2008)

المجموع الكلية Grand Total	المجموع Total		أخرى Others		بلاد عربية Arab		قطري Qatari		نوع العمل Type of Work
	إناث F	ذكور M	إناث F	ذكور M	إناث F	ذكور M	إناث F	ذكور M	
188	118	70	100	69	18	1	-	-	فراش Office- boy
130	4	126	4	112	-	13	-	1	حارس Guard
39	5	34	3	27	2	7	-	-	مراسل Messenger
417	-	417	-	331	-	85	-	1	سائق باص Bus Driver
18	18	-	16	-	-	-	2	-	عامل ملفات Filing Worker
464	122	342	116	313	6	29	-	-	عامل Labourer
270	168	102	143	101	22	1	3	-	أخرى Others
1526	435	1091	382	953	48	136	5	2	المجموع Total

نتائج امتحانات المرحلة الابتدائية في المدارس الأهلية العربية - العام الدراسي ٢٠٠٧ - ٢٠٠٨

EXAMS RESULTS FOR PRIMARY STAGE- PRIVATE ARAB SCHOOLS (2007/2008)

نسبة النجاح المئوية Passed %	راسب Repeater	ناجح Passed	المتقدم Examinee	المسجل REGISTERED	الجنس Sex	الصف GRADE
98.8	10	821	830	831	M ذكور	الأول 1 st
99.7	2	591	593	593	F إناث	
99.2	12	1412	1423	1424	T المجموع	
97.9	15	716	731	731	M ذكور	الثاني 2 nd
99.9	1	763	764	764	F إناث	
98.9	16	1479	1495	1495	T المجموع	
97.4	17	626	642	643	M ذكور	الثالث 3 rd
99.6	2	489	491	491	F إناث	
98.3	19	1115	1133	1134	T المجموع	
99.2	5	612	617	617	M ذكور	الرابع 4 th
99.7	1	345	346	346	F إناث	
99.4	6	957	963	963	T المجموع	
97.1	19	637	656	656	M ذكور	الخامس 5 th
97.8	8	348	356	356	F إناث	
97.3	27	985	1012	1012	T المجموع	
98.2	13	729	742	742	M ذكور	السادس 6 th
100	-	280	280	280	F إناث	
98.7	13	1009	1022	1022	T المجموع	
98.1	79	4141	4218	4220	M ذكور	المجموع Total
99.5	14	2816	2830	2830	F إناث	
98.7	93	6957	7048	7050	T المجموع	


نتائج امتحانات المرحلة الاعدادية والثانوية في المدارس الأهلية العربية - العام الدراسي ٢٠٠٧ - ٢٠٠٨

EXAMS RESULTS FOR PREPARATORY & GENERAL SECONDARY STAGE PRIVATE ARAB SCHOOLS (2007/2008)

نسبة النجاح المئوية Passed %	راسب Repeater	ناجح Passed	المتقدم Examinee	المسجل REGISTERED	الجنس Sex	الصف GRADE
94.1	30	479	509	509	M ذكور	الأول الإعدادي 1 st Prep.
90.3	25	233	258	258	F إناث	
92.8	55	712	767	767	Total المجموع	
95.1	25	488	513	513	M ذكور	الثاني الاعدادي 2nd Prep.
96.0	8	190	198	198	F إناث	
95.4	33	678	711	711	Total المجموع	
95.7	18	397	415	415	M ذكور	الثالث الاعدادي 3rd Prep.
94.8	11	199	210	210	F إناث	
95.4	29	596	625	625	Total المجموع	
94.9	73	1364	1437	1437	M ذكور	مجموع الاعدادي Total Prep.
93.4	44	622	666	666	F إناث	
94.4	117	1986	2103	2103	Total المجموع	
89.6	53	459	512	512	M ذكور	الأول الثانوي 1st Sec.
78.2	49	176	225	225	F إناث	
86.2	102	635	737	737	Total المجموع	
96.1	20	487	507	507	M ذكور	الثاني الثانوي 2nd Sec.
90.5	20	190	210	210	F إناث	
94.4	40	677	717	717	Total المجموع	
84.0	56	294	350	350	M ذكور	الثالث الثانوي 3rd Sec.
84.1	33	174	207	207	F إناث	
84.0	89	468	557	557	Total المجموع	
90.6	129	1240	1369	1369	M ذكور	مجموع الثانوي Total Sec.
84.1	102	540	642	642	F إناث	
88.5	231	1780	2011	2011	Total المجموع	

**الفصل الثاني**  
**تعليم الكبار ومعو الأمية**

**CHAPTER TWO**  
**ADULT EDUCATION**  
**AND LITERACY**



خلاصة توزيع الدارسين والدارسات حسب المراحل ( رجال / نساء )

للعام الدراسي ٢٠٠٧-٢٠٠٨

**SUMMARY DISTRIBUTION OF MALES AND FEMALES  
STUDENTS ACCORDING TO STAGES  
FOR THE ACADEMIC YEAR (2007/2008)**

المجموع TOTAL		نساء FEMALES		رجال MALES		المرحلة STAGE
عدد الدارسين NO.OF STUDENTS	عدد الشعب NO.OF CLASSES	عدد الدارسات NO.OF STUDENTS	عدد الشعب NO.OF CLASSES	عدد الدارسين NO.OF STUDENTS	عدد الشعب NO.OF CLASSES	
414	20	233	12	181	8	الابتدائية PRIMARY
747	21	169	9	578	12	الإعدادية PREPARATORY
1307	28	264	12	1043	16	الثانوية ( عام وتخصصي ) SECONDARY (GENERAL & SPECIALIZATION)
2468	69	666	33	1802	36	المجموع TOTAL

توزيع الدارسين والدارسات حسب الحلقات ( رجال / نساء )

للعام الدراسي ٢٠٠٧-٢٠٠٨

DISTRIBUTION OF MALES AND FEMALES STUDENTS  
ACCORDING TO GRADES  
FOR THE ACADEMIC YEAR (2007/2008)

المجموع TOTAL		نساء FEMALES		رجال MALES		الحلقة GRADE
عدد الدارسين NO.OF STUDENTS	عدد الشعب NO.OF CLASSES	عدد الدارسات NO.OF STUDENTS	عدد الشعب NO.OF CLASSES	عدد الدارسين NO.OF STUDENTS	عدد الشعب NO.OF CLASSES	
82	5	55	3	27	2	الحلقة الأولى 1 <sup>st</sup> GRADE
99	5	68	3	31	2	الحلقة الثانية 2 <sup>nd</sup> GRADE
113	5	61	3	52	2	الحلقة الثالثة 3 <sup>rd</sup> GRADE
120	5	49	3	71	2	الحلقة الرابعة 4 <sup>th</sup> GRADE
414	20	233	12	181	8	المجموع TOTAL



توزيع الدارسين والدارسات حسب الصفوف ( رجال / نساء )

المرحلة الإعدادية

للعام الدراسي ٢٠٠٧-٢٠٠٨

DISTRIBUTION OF MALES AND FEMALES STUDENTS ACCORDING  
TO GARDES PREPARATORY STAGE  
FOR THE ACADEMIC YEAR (2007/2008)

المجموع TOTAL		نساء FEMALES		رجال MALES		الصف GRADE
عدد الدارسين NO.OF STUDENTS	عدد الشعب NO.OF CLASSES	عدد الدارسات NO.OF STUDENTS	عدد الشعب NO.OF CLASSES	عدد الدارسين NO.OF STUDENTS	عدد الشعب NO.OF CLASSES	
274	7	49	3	225	4	الأول الإعدادي 1 <sup>st</sup> PREP. GRADE
263	7	59	3	204	4	الثاني الإعدادي 2 <sup>nd</sup> PREP. GRADE
210	7	61	3	149	4	الثالث الإعدادي 3 <sup>rd</sup> PREP. GRADE
747	21	169	9	578	12	المجموع TOTAL

توزيع الدارسين والدارسات حسب الصفوف (رجال / نساء)

المرحلة الثانوية

للعام الدراسي ٢٠٠٧-٢٠٠٨

DISTRIBUTION OF MALES AND FEMALES STUDENTS ACCORDING  
TO GARDES SECONDARY STAGE  
FOR THE ACADEMIC YEAR (2007/2008)

المجموع TOTAL		نساء FEMALES		رجال MALES		الصف GRADE
عدد الدارسين NO.OF STUDENTS	عدد الشعب NO.OF CLASSES	عدد الدارسات NO.OF STUDENTS	عدد الشعب NO.OF CLASSES	عدد الدارسين NO.OF STUDENTS	عدد الشعب NO.OF CLASSES	
534	6	70	2	464	4	الأول الثانوي 1 <sup>st</sup> Secondary
19	3	11	2	8	1	الثاني أدبي فرنسي 2 <sup>nd</sup> Lit. / French
294	4	55	2	239	2	الثاني أدبي (رياضيات وعلوم) 2 <sup>nd</sup> Lit. / Math. & Science
7	2	2	1	5	1	الثاني العلمي 2 <sup>nd</sup> /Scientific
47	3	27	2	20	1	الثالث أدبي فرنسي 3 <sup>rd</sup> Lit. / French
268	4	82	2	186	2	الثالث أدبي (رياضيات وعلوم) 3 <sup>rd</sup> Lit. / Math. & Science
35	2	17	1	18	1	الثالث العلمي 3 <sup>rd</sup> /Scientific
1204	24	264	12	940	12	المجموع TOTAL

إحصائية مدرسة التجارة الثانوية المسائية

للعام الدراسي ٢٠٠٧-٢٠٠٨

STATISTICS EVENING SECONDARY SCHOOL OF COMMERCE  
FOR THE ACADEMIC YEAR (2007/2008)

عدد الدارسين NO.OF STUDENTS	عدد الشعب NO.OF CLASSES	الصف GRADE
50	2	الأول الثانوي 1 <sup>st</sup> SECONDARY
44	1	الثاني الثانوي 2 <sup>nd</sup> SECONDARY
9	1	الثالث الثانوي 3 <sup>rd</sup> SECONDARY
103	4	المجموع TOTAL

إحصائية عدد مدارس ومراكز محو الأمية وتعليم الكبار لكل مرحلة  
للعام الدراسي ٢٠٠٨/٢٠٠٧

STATISTICS OF THE NUMBER OF SCHOOLS LITERACY  
CENTRES ADULT EDUCATION AT EACH STAGE  
FOR THE ACADEMIC YEAR (2007/2008)

المجموع TOTAL	نساء FEMALES	رجال MALES	الجنس SEX  المرحلة STAGE
6	4	2	المرحلة الابتدائية PRIMARY STAGE
5	3	2	المرحلة الإعدادية PREPARATORY STAGE
5	2	3	المرحلة الثانوية (عام + تخصصي) SECONDARY STAGE (GEN. AND SPECIALIZATION)
16	9	7	المجموع TOTAL

إحصائية عدد العاملين بإدارة تعليم الكبار ومحو الأمية

والمدراس والمراكز في كل مرحلة حسب الجنس والعمل

للعام الدراسي ٢٠٠٧-٢٠٠٨

STATISTICS OF THE EMPLOYEES NUMBER OF THE DEPARTMENT OF ADULT EDUCATION  
AND LITERACY SCHOOLS AND CENTRES AT EACH STAGE ACCORDING TO  
SEX AND TYPE OF WORK  
FOR THE ACADEMIC YEAR (2007/2008)

TOTAL المجموع			FEMALES نساء			MALES رجال			SEX الجنس
المجموع TOTAL	مدرس TEACHER	إداري ADMIN.	المجموع TOTAL	مدرسة TEACHER	إدارية ADMIN.	المجموع TOTAL	مدرس TEACHER	إداري ADMIN.	العمل WORK المرحلة STAGE
64	53	11	34	27	7	30	26	4	المرحلة الابتدائية PRIMARY STAGE
63	52	11	33	26	7	30	26	4	المرحلة الإعدادية PREPARATORY STAGE
97	75	22	41	31	10	56	44	12	المرحلة الثانوية (عام + تخصصي) SECONDARY STAGE (GEN. AND SPEC.)
37	-	37	11	-	11	26	-	26	الجهاز الإداري ADMIN. STAFF
261	180	81	119	84	35	142	96	46	المجموع TOTAL

خلاصة توزيع الدارسين والدارسات حسب السن

للعام الدراسي ٢٠٠٧-٢٠٠٨

SUMMARY OF THE DISTRIBUTION OF MALES AND FEMALES  
STUDENTS ACCORDING TO AGE  
ACADEMIC YEAR (2007/2008)

المجموع TOTAL	50 AND ABOVE	-40	-30	-20	-10	السن AGE	المرحلة STAGE
						رجال MALES	المرحلة STAGE
181	1	10	50	79	41	رجال MALES	الابتدائية Primary
233	11	40	65	73	44	نساء FEMALES	
414	12	50	115	152	85	المجموع TOTAL	
578	4	14	118	282	160	رجال MALES	الإعدادية preparatory
169	3	12	33	69	52	نساء FEMALES	
747	7	26	151	351	212	المجموع TOTAL	
1043	2	39	196	580	226	رجال MALES	الثانوية (عام وتخصصي) Secondary Gen. & Specialization
264	3	16	49	143	53	نساء FEMALES	
1307	5	55	245	723	279	المجموع TOTAL	
1802	7	63	364	941	427	رجال MALES	المجموع TOTAL
666	17	68	147	285	149	نساء FEMALES	
2468	24	131	511	1226	576	المجموع TOTAL	

إحصائية توزيع الدارسين حسب السن للمرحلة الابتدائية (رجال)

للعام الدراسي ٢٠٠٧-٢٠٠٨

STATISTICS OF THE DISTRIBUTION OF (MALES)  
STUDENTS ACCORDING TO AGE AT THE PRIMARY STAGE  
FOR THE ACADEMIC YEAR (2007/2008)

المجموع TOTAL	50 AND ABOVE	-40	-30	-20	-10	السن AGE	الحلقة GRADE
27	-	1	7	12	7	الحلقة الأولى 1 <sup>st</sup> GRADE	
31	1	1	6	13	10	الحلقة الثانية 2 <sup>nd</sup> GRADE	
52	-	4	16	19	13	الحلقة الثالثة 3 <sup>rd</sup> GRADE	
71	-	4	21	35	11	الحلقة الرابعة 4 <sup>th</sup> GRADE	
181	1	10	50	79	41	المجموع TOTAL	

إحصائية توزيع الدارسين حسب السن للمرحلة الإعدادية ( رجال )

للعام الدراسي ٢٠٠٧-٢٠٠٨

STATISTICS OF THE DISTRIBUTION OF (MALES)  
STUDENTS ACCORDING TO AGE AT THE PREP. STAGE  
FOR THE ACADEMIC YEAR (2007/2008)

المجموع TOTAL	50 AND ABOVE	-40	-30	-20	-10	السن AGE	الصف GRADE
225	2	3	47	112	61	الأول الإعدادي 1 <sup>st</sup> PREP. GRADE	
204	1	8	31	99	65	الثاني الإعدادي 2 <sup>nd</sup> PREP. GRADE	
149	1	3	40	71	34	الثالث الإعدادي 3 <sup>rd</sup> PREP. GRADE	
578	4	14	118	282	160	المجموع TOTAL	



إحصائية توزيع الدارسين حسب السن للمرحلة الثانوية ( رجال )

للعام الدراسي ٢٠٠٧-٢٠٠٨

STATISTICS OF THE DISTRIBUTION OF STUDENTS  
ACCORDING TO AGE AT THE SECONDARY STAGE (MALES)  
FOR THE ACADEMIC YEAR (2007/2008)

المجموع TOTAL	50 AND ABOVE	-40	-30	-20	-10	السن AGE	الصف GRADE
464	-	15	62	238	149	الأول الثانوي 1 <sup>st</sup> SECONDARY	
8	-	2	-	4	2	الثاني أدبي فرنسي 2 <sup>nd</sup> Lit. / French	
239	-	6	58	138	37	الثاني أدبي رياضيات وعلوم 2 <sup>nd</sup> Lit. / Math.&Science	
5	-	-	1	3	1	الثاني العلمي 2 <sup>nd</sup> /Scientific	
20	-	2	6	9	3	الثالث أدبي فرنسي 3 <sup>rd</sup> Lit. / French	
186	1	6	39	122	18	الثالث أدبي رياضيات وعلوم 3 <sup>rd</sup> Lit. / Math.&Science	
18	-	-	5	6	7	الثالث العلمي 3 <sup>rd</sup> /Scientific	
940	1	31	171	520	217	المجموع TOTAL	

إحصائية توزيع الدارسين حسب السن بمدرسة التجارة الثانوية الليلية

للعام الدراسي ٢٠٠٧-٢٠٠٨

STATISTICS OF THE DISTRIBUTION  
STUDENTS ACCORDING TO AGE AT THE EVENING SECONDARY SCHOOL OF  
COMMERCE FOR THE ACADEMIC YEAR (2007/2008)

المجموع TOTAL	50 AND ABOVE	-40	-30	-20	-10	السن AGE	الصف GRADE
50	1	6	10	26	7	الأول الثانوي 1 <sup>st</sup> SECONDARY	
44	-	2	12	29	1	الثاني الثانوي 2 <sup>nd</sup> SECONDARY	
9	-	-	3	5	1	الثالث الثانوي 3 <sup>rd</sup> SECONDARY	
103	1	8	25	60	9	المجموع TOTAL	

إحصائية توزيع الدارسين حسب السن للمرحلة الابتدائية ( نساء )

للعام الدراسي ٢٠٠٧-٢٠٠٨

STATISTICS OF THE DISTRIBUTION OF (FEMALES)  
STUDENTS ACCORDING TO AGE AT THE PRIMARY STAGE  
FOR THE ACADEMIC YEAR (2007/2008)

المجموع TOTAL	50 AND ABOVE	-40	-30	-20	-10	السن AGE	الحلقة GRADE
55	4	12	18	15	6	الحلقة الأولى 1 <sup>st</sup> GRADE	
68	2	14	19	20	13	الحلقة الثانية 2 <sup>nd</sup> GRADE	
61	4	8	17	20	12	الحلقة الثالثة 3 <sup>rd</sup> GRADE	
49	1	6	11	18	13	الحلقة الرابعة 4 <sup>th</sup> GRADE	
233	11	40	65	73	44	المجموع TOTAL	

إحصائية توزيع الدارسين حسب السن للمرحلة الإعدادية ( نساء )

للعام الدراسي ٢٠٠٧-٢٠٠٨

STATISTICS OF THE DISTRIBUTION OF (FEMALES)  
STUDENTS ACCORDING TO AGE AT THE PREP. STAGE  
FOR THE ACADEMIC YEAR (2007/2008)

المجموع TOTAL	50 AND ABOVE	-40	-30	-20	-10	السن AGE	الصف GRADE
49	2	5	12	17	13	الأول الإعدادي 1 <sup>st</sup> PREP. GRADE	
59	-	1	10	26	22	الثاني الإعدادي 2 <sup>nd</sup> PREP. GRADE	
61	1	6	11	26	17	الثالث الإعدادي 3 <sup>rd</sup> PREP. GRADE	
169	3	12	33	69	52	المجموع TOTAL	

إحصائية توزيع الدارسين حسب السن للمرحلة الثانوية ( نساء )

للعام الدراسي ٢٠٠٧-٢٠٠٨

STATISTICS OF THE DISTRIBUTION OF STUDENTS  
ACCORDING TO AGE AT THE SECONDARY STAGE (FEMALES)  
FOR THE ACADEMIC YEAR (2007/2008)

المجموع TOTAL	50 AND ABOVE	-40	-30	-20	-10	السن AGE	الصف GRADE
70	2	3	16	36	13	الأول الثانوي 1 <sup>st</sup> SECONDARY	
11	1	1	3	4	2	الثاني أدبي فرنسي 2 <sup>nd</sup> Lit. / French	
55	-	3	12	26	14	الثاني أدبي رياضيات وعلوم 2 <sup>nd</sup> Lit. / Math. & Science	
2	-	-	-	2	-	الثاني العلمي 2 <sup>nd</sup> /Scientific	
27	-	-	4	20	3	الثالث أدبي فرنسي 3 <sup>rd</sup> Lit. / French	
82	-	7	13	47	15	الثالث أدبي رياضيات وعلوم 3 <sup>rd</sup> Lit. / Math. & Science	
17	-	2	1	8	6	الثالث العلمي 3 <sup>rd</sup> /Scientific	
264	3	16	49	143	53	المجموع TOTAL	

خلاصة توزيع الدارسين والدارسات حسب الجنسية  
للعام الدراسي ٢٠٠٧-٢٠٠٨

SUMMARY OF THE DISTRIBUTION OF MALES AND FEMALES  
STUDENTS ACCORDING TO NATIONALITY  
FOR THE ACDEMIC YEAR (2007/2008)

نسبة القطريين % PERCENTAGE OF QATARIS	المجموع TOTAL	غير قطري NON-QATARI	قطري QATARI	الجنسية NATIONALITY		المرحلة STAGE
				رجال MALES	نساء FEMALES	
% 88	181	21	160	رجال MALES		الابتدائية Primary
% 88	233	28	205	نساء FEMALES		
% 88	414	49	365	المجموع TOTAL		
% 95	578	28	550	رجال MALES		الإعدادية preparatory
% 85	169	26	143	نساء FEMALES		
% 93	747	54	693	المجموع TOTAL		
% 95	1043	53	990	رجال MALES		الثانوية (عام وتخصصي) Secondary (Gen. & Specialization)
% 80	264	53	211	نساء FEMALES		
% 92	1307	106	1201	المجموع TOTAL		
% 94	1802	102	1700	رجال MALES		المجموع TOTAL
% 84	666	107	559	نساء FEMALES		
% 92	2468	209	2259	المجموع TOTAL		

\* يقتصر الالتحاق بالمدارس المسائية على القطريين وأبناء دول مجلس التعاون بموجب القرار الوزاري رقم 23 لسنة 1994

إحصائية توزيع الدارسين حسب الجنسية للمرحلة الابتدائية (رجال)

للعام الدراسي ٢٠٠٧-٢٠٠٨

STATISTICS OF THE DISTRIBUTION OF (MALES)  
STUDENTS ACCORDING TO NATIONALITY AT THE PRIMARY STAGE  
FOR THE ACADEMIC YEAR (2007/2008)

نسبة القطريين % PERCENTAGE OF QATARIS%	المجموع TOTAL	غير قطري NON-QATARI	قطري QATARI	الجنسية NATIONALITY الحلقة GRADE
% 89	27	3	24	الحلقة الأولى 1 <sup>st</sup> GRADE
% 74	31	8	23	الحلقة الثانية 2 <sup>nd</sup> GRADE
% 85	52	8	44	الحلقة الثالثة 3 <sup>rd</sup> GRADE
% 97	71	2	69	الحلقة الرابعة 4 <sup>th</sup> GRADE
% 88	181	21	160	المجموع TOTAL

إحصائية توزيع الدارسين حسب الجنسية للمرحلة الإعدادية ( رجال )

للعام الدراسي ٢٠٠٧-٢٠٠٨

STATISTICS OF THE DISTRIBUTION OF (MALES)  
STUDENTS ACCORDING TO NATIONALITY AT THE PREP. STAGE  
FOR THE ACADEMIC YEAR (2007/2008)

نسبة القطريين % PERCENTAGE OF QATARIS	المجموع TOTAL	غير قطري NON-QATARI	قطري QATARI	الجنسية NATIONALITY	الصف GRADE
% 95	225	12	213	الأول الإعدادي 1 <sup>st</sup> PREP. GRADE	
% 95	204	10	194	الثاني الإعدادي 2 <sup>nd</sup> PREP. GRADE	
% 96	149	6	143	الثالث الإعدادي 3 <sup>rd</sup> PREP. GRADE	
% 95	578	28	550	المجموع TOTAL	



إحصائية توزيع الدارسين حسب الجنسية للمرحلة الثانوية (رجال)

للعام الدراسي ٢٠٠٧-٢٠٠٨

STATISTICS OF THE DISTRIBUTION OF STUDENTS  
ACCORDING TO NATIONALITY AT THE SECONDARY STAGE (MALES)  
FOR THE ACADEMIC YEAR (2007/2008)

نسبة القطريين % PERCENTAGE OF QATARIS %	المجموع TOTAL	غير قطري NON-QATARI	قطري QATARI	الجنسية NATIONALITY	الصف GRADE
% 95	464	24	440	الأول الثانوي 1 <sup>st</sup> SECONDARY	
% 100	8	-	8	الثاني أدبي فرنسي 2 <sup>nd</sup> Lit. / French	
% 97	239	7	232	الثاني أدبي رياضيات وعلوم 2 <sup>nd</sup> Lit. / Math.&Science	
% 80	5	1	4	الثاني العلمي 2 <sup>nd</sup> /Scientific	
% 90	20	2	18	الثالث أدبي فرنسي 3 <sup>rd</sup> Lit. / French	
% 95	186	10	176	الثالث أدبي رياضيات وعلوم 3 <sup>rd</sup> Lit. / Math.&Science	
% 72	18	5	13	الثالث العلمي 3 <sup>rd</sup> /Scientific	
% 95	940	49	891	المجموع TOTAL	

إحصائية توزيع الدارسين حسب الجنسية بمدرسة التجارة الثانوية المسائية

للعام الدراسي ٢٠٠٧-٢٠٠٨

STATISTICS OF THE DISTRIBUTION OF MALES  
STUDENTS ACCORDING TO NATIONALITY AT THE EVENING  
SECONDARY SCHOOL OF COMMERCE  
FOR THE ACADEMIC YEAR (2007/2008)

نسبة القطريين % PERCENTAGE OF QATARIS	المجموع TOTAL	غير قطري NON-QATARI	قطري QATARI	الجنسية NATIONALITY	الصف GRADE
% 94	50	3	47	الأول الثانوي 1 <sup>st</sup> SECONDARY	
%100	44	-	44	الثاني الثانوي 2 <sup>nd</sup> SECONDARY	
%89	9	1	8	الثالث الثانوي 3 <sup>rd</sup> SECONDARY	
%96	103	4	99	المجموع TOTAL	

إحصائية توزيع الدارسات حسب الجنسية للمرحلة الإعدادية ( نساء )  
للعام الدراسي ٢٠٠٧-٢٠٠٨

STATISTICS OF THE DESTRIIBUTION OF FEMALES  
STUDENTS ACCORDING TO NATIONALITY AT THE PREPARATORY STAGE  
FOR THE ACADEMIC YEAR (2007/2008)

نسبة القطريات % PERCENTAGE OF QATARIS %	المجموع TOTAL	غير قطرية NON-QATARI	قطرية QATARI	الجنسية NATIONALITY	الصف GRADE
% 88	49	6	43	الأول الإعدادي 1 <sup>st</sup> PREP. GRADE	
% 81	59	11	48	الثاني الإعدادي 2 <sup>nd</sup> PREP. GRADE	
% 85	61	9	52	الثالث الإعدادي 3 <sup>rd</sup> PREP. GRADE	
% 85	169	26	143	المجموع TOTAL	

إحصائية توزيع الدارسات حسب الجنسية للمرحلة الابتدائية ( نساء )

للعام الدراسي ٢٠٠٧-٢٠٠٨

STATISTICS OF THE DISTRIBUTION OF FEMALES  
STUDENTS ACCORDING TO NATIONALITY AT THE PRIMARY STAGE  
FOR THE ACADEMIC YEAR (2007/2008)

نسبة القطريات % PERCENTAGE OF QATARIS %	المجموع TOTAL	غير قطرية NON-QATARI	قطرية QATARI	الجنسية NATIONALITY الحلقة GRADE
% 80	55	11	44	الحلقة الأولى 1 <sup>st</sup> GRADE
% 85	68	10	58	الحلقة الثانية 2 <sup>nd</sup> GRADE
% 93	61	4	57	الحلقة الثالثة 3 <sup>rd</sup> GRADE
% 94	49	3	46	الحلقة الرابعة 4 <sup>th</sup> GRADE
% 88	233	28	205	المجموع TOTAL

إحصائية توزيع الدارسات حسب الجنسية للمرحلة الثانوية (نساء)  
للعام الدراسي ٢٠٠٧-٢٠٠٨

STATISTICS OF THE DESTRIIBUTION OF (FEMALES)  
STUDENTS ACCORDING TO NATIONALITY AT THE SECONDARY STAGE  
FOR THE ACADEMIC YAAR (2007/2008)

نسبة القطريات % PERCENTAGE OF QATARIS %	المجموع TOTAL	غير قطرية NON-QATARI	قطرية QATARI	الجنسية NATIONALITY	الصف GRADE
% 79	70	15	55	الأول الثانوي 1 <sup>st</sup> SECONDARY	
% 100	11	-	11	الثاني أدبي فرنسي 2 <sup>nd</sup> Lit / French	
% 85	55	8	47	الثاني أدبي رياضيات وعلوم 2 <sup>nd</sup> Lit / Math.&Science	
% 50	2	1	1	الثاني العلمي 2 <sup>nd</sup> /Scientific	
% 85	27	4	23	الثالث أدبي فرنسي 3 <sup>rd</sup> Lit. / French	
% 79	82	17	65	الثالث أدبي رياضيات وعلوم 3 <sup>rd</sup> Lit. / Math.&Science	
% 53	17	8	9	الثالث العلمي 3 <sup>rd</sup> /Scientific	
% 80	264	53	211	المجموع TOTAL	

خلاصة تطور أعداد الدارسين والدارسات بالتعليم المسائي ومحو الأمية

SUMMARY OF DEVELOPMENT OF MALES & FEMALES STUDENTS NUMBERS IN EVENING EDUCATION & LITERACY

المجموع Total			الثانوية Secondary		الإعدادية Preparatory		الابتدائية Primary		المرحلة STAGE السنة YEAR
المجموع Total	نساء Females	رجال Males	نساء Females	رجال Males	نساء Females	رجال Males	نساء Females	رجال Males	
2125	-	2125	-	88	-	256	-	1781	66/1967
1158	-	1158	-	207	-	179	-	772	67/1968
1985	-	1985	-	286	-	339	-	1360	68/1969
1799	-	1799	-	285	-	342	-	1172	69/1970
2148	-	2148	-	279	-	293	-	1576	70/1971
1780	-	1780	-	227	-	252	-	1301	71/1972
3282	-	3282	-	484	-	422	-	2376	72/1973
2492	-	2492	-	333	-	416	-	1743	73/1974
2631	-	2631	-	180	-	455	-	1996	74/1975
3216	-	3216	-	529	-	458	-	2229	75/1976
4025	1319	2706	-	360	-	371	1319	1975	76/1977
4309	1124	3185	-	428	-	473	1124	2284	77/1978
5292	1726	3566	126	468	139	717	1461	2381	78/1979
6724	2289	4435	202	608	317	972	1770	2855	79/1980
6933	2113	4820	272	597	363	1195	1478	3028	80/1981
8334	2259	6075	385	741	518	1517	1356	3817	81/1982
9465	2710	6755	488	898	698	1763	1524	4094	82/1983
9410	2895	6515	582	1069	708	1848	1605	3598	83/1984
8072	2712	5360	606	733	667	1128	1439	3499	84/1985
6997	2698	4299	653	573	556	880	1489	2846	85/1986
5942	2507	3435	627	556	562	679	1318	2200	86/1987
6613	2690	3923	639	574	574	921	1477	2428	87/1988
6258	2674	3584	557	694	521	702	1596	2188	88/1989
5404	1999	3405	499	704	395	934	1105	1767	89/1990
5658	2389	3269	752	833	614	1037	1023	1399	90/1991
5343	2459	2884	775	737	625	949	1059	1198	91/1992
6395	2639	3756	820	1044	671	1264	1148	1448	92/1993
7143	2992	4151	948	1415	728	1422	1316	1314	93/1994
4125	1765	2360	679	1131	443	885	643	344	94/1995
3847	1557	2290	616	1133	367	769	574	388	95/1996
3593	1302	2291	516	1104	316	836	470	351	96/1997
3851	1428	2423	625	1351	290	784	513	288	97/1998
3271	1265	2006	539	971	262	730	464	305	98/1999
2634	946	1688	422	797	209	585	315	306	99/2000
2871	944	1927	421	947	208	624	315	356	2000/2001
2584	830	1754	326	935	207	542	297	277	2001/2002
2949	940	2009	438	1169	217	587	285	253	2002/2003
3043	956	2087	450	1313	193	550	313	224	2003/2004
2347	780	1567	367	872	159	474	254	221	2004/2005
1845	665	1180	273	754	147	306	245	120	2005/2006
2590	628	1962	241	1366	147	435	240	161	2006/2007
2468	666	1802	264	1043	169	578	233	181	2007/2008

تطور التعليم المسائي بالمدارس المسائية ومراكز محو الأمية حسب الحلقات  
( المرحلة الابتدائية )

DEVELOPMENT OF EVENING EDUCATION AT EVENING SCHOOLS & LITERACY  
CENTERS ACCORDING TO GRADES (PRIMERY STAGE)

FEMALES					MALES					المرحلة STAGE السنة YEAR
المجموع total	الحلقة الرابعة 4 <sup>th</sup> grade	الحلقة الثالثة 3 <sup>rd</sup> grade	الحلقة الثانية 2 <sup>nd</sup> grade	الحلقة الأولى 1 <sup>ST</sup> grade	المجموع total	الحلقة الرابعة 4 <sup>th</sup> grade	الحلقة الثالثة 3 <sup>rd</sup> grade	الحلقة الثانية 2 <sup>nd</sup> grade	الحلقة الأولى 1 <sup>ST</sup> grade	
-	-	-	-	-	1996	-	564	615	817	74/1975
-	-	-	-	-	2229	-	501	610	1118	75/1976
1319	-	-	345	974	1975	-	492	553	930	76/1977
1124	-	262	550	312	2284	-	519	602	1163	77/1978
1461	193	189	428	651	2381	-	586	753	1042	78/1979
1770	191	346	555	678	2855	-	791	788	1276	79/1980
1478	199	298	420	561	3028	-	881	769	1378	80/1981
1356	196	254	377	529	3817	-	1119	975	1723	81/1982
1524	226	301	424	573	4094	360	720	1033	1981	82/1983
1605	266	305	431	603	3598	567	755	930	1346	83/1984
1439	240	300	384	515	3499	495	647	832	1525	84/1985
1489	301	291	374	523	2846	425	474	702	1245	85/1986
1318	266	265	362	425	2200	389	392	550	869	86/1987
1477	244	289	345	599	2428	439	493	574	922	87/1988
1596	268	288	362	678	2189	398	511	613	667	88/1989
1105	181	205	299	420	1767	326	415	462	564	89/1990
1023	181	212	240	390	1399	311	312	330	446	90/1991
1059	178	211	269	401	1198	251	282	315	350	91/1992
1148	175	264	281	428	1448	294	375	313	466	92/1993
1316	186	274	316	540	1314	292	369	267	386	93/1994
643	100	175	173	195	344	109	108	69	58	94/1995
574	106	170	133	165	388	135	120	63	70	95/1996
470	90	149	116	115	351	106	100	72	73	96/1997
513	94	145	112	162	288	76	72	67	73	97/1998
464	84	125	115	140	305	70	114	62	59	98/1999
315	52	94	80	89	306	79	102	55	70	99/2000
315	45	91	63	116	356	109	91	63	93	2000/2001
297	45	67	76	109	277	68	95	55	59	2001/2002
285	41	79	71	94	253	74	82	44	53	2002/2003
313	59	80	69	105	224	68	71	35	50	2003/2004
254	59	54	55	86	221	66	73	36	46	2004 / 2005
245	35	52	58	100	120	35	39	29	17	2005/2006
240	36	58	63	83	161	55	52	23	31	2006/2007
233	49	61	68	55	181	71	52	31	27	2007 / 2008

تطور عدد الدارسين والدارسات التعليم الليلي بالمدارس المسائية حسب الصفوف  
(المرحلة الإعدادية)

DEVELOPMENT OF MALES AND FEMALES STUDENTS OF EVENING EDUCATION AT  
EVENING SCHOOLS ACCORDING TO GRADES (PREPARATORY STAGE)

FEMALES				MALES				المرحلة STAGE السنة YEAR
المجموع Total	الثالث الإعدادي 3 <sup>rd</sup> Prep . grade	الثاني الإعدادي 2 <sup>nd</sup> Prep . grade	الأول الإعدادي 1 <sup>ST</sup> Prep . grade	المجموع total	الثالث الإعدادي 3 <sup>rd</sup> Prep . grade	الثاني الإعدادي 2 <sup>nd</sup> Prep . grade	الأول الإعدادي 1 <sup>ST</sup> Prep . grade	
-	-	-	-	455	175	112	168	74/1975
-	-	-	-	458	215	89	154	75/1976
-	-	-	-	371	87	109	175	76/1977
-	-	-	-	473	100	112	261	77/1978
139	54	41	44	717	143	206	368	78/1979
317	67	52	198	972	211	268	493	79/1980
363	69	104	190	1195	246	307	642	80/1981
518	133	182	203	1517	362	439	716	81/1982
698	202	204	292	1763	463	490	810	82/1983
708	210	237	261	1848	566	584	698	83/1984
667	223	195	249	1128	397	292	439	84/1985
556	163	201	192	880	285	245	350	85/1986
562	199	188	175	679	232	183	264	86/1987
574	204	202	168	921	286	275	360	87/1988
521	216	167	138	702	232	202	268	88/1989
395	157	111	127	934	293	276	365	89/1990
614	254	165	195	1037	348	270	419	90/1991
625	216	169	240	949	299	253	397	91/1992
671	193	211	267	1264	362	359	543	92/1993
728	243	175	310	1422	420	392	610	93/1994
443	150	130	163	885	279	226	380	94/1995
367	129	124	114	769	237	291	241	95/1996
316	109	109	98	836	269	258	309	96/1997
290	105	99	86	784	244	243	297	97/1998
262	90	85	87	730	245	221	264	98/1999
209	66	67	76	585	189	178	218	99/2000
208	69	77	62	624	193	178	253	2000/2001
207	70	75	62	542	157	164	221	2001/2002
217	92	51	74	587	168	188	231	2002/2003
193	64	54	75	550	161	169	220	2003/2004
159	55	35	69	474	135	146	193	2004/2005
147	39	49	59	306	107	88	111	2005/2006
147	39	50	58	435	140	134	161	2006/2007
169	61	59	49	578	149	204	225	2007 / 2008



تطور التعليم الليلي بالمدارس المسائية حسب الصفوف  
( المرحلة الثانوية )

DEVELOPMENT OF EVENING EDUCATION AT EVENING SCHOOLS  
LITERACY ACCORDING TO GRADES (SECONDARY STAGE)

FEMALES						MALES						المرحلة STAGE السنة YEAR
المجموع Total	3 <sup>rd</sup> sec. scientific	3 <sup>rd</sup> sec lit.	2 <sup>nd</sup> sec. scientific	2 <sup>nd</sup> sec. lit.	1 <sup>st</sup> sec.	المجموع Total	3 <sup>rd</sup> sec. scientific	3 <sup>rd</sup> sec lit.	2 <sup>nd</sup> sec. scientific	2 <sup>nd</sup> sec. lit.	1 <sup>st</sup> sec.	
-	-	-	-	-	-	180	16	81	5	23	55	74/1975
-	-	-	-	-	-	529	38	252	12	46	181	75/1976
-	-	-	-	-	-	360	31	68	20	55	186	76/1977
-	-	-	-	-	-	428	41	76	24	65	222	77/1978
126	13	28	1	23	61	468	48	78	20	87	235	78/1979
202	12	40	5	48	97	608	62	116	28	98	304	79/1980
261	10	80	10	60	101	597	57	115	16	99	310	80/1981
385	25	113	16	97	134	741	57	129	27	138	390	81/1982
488	21	158	9	87	213	898	76	160	36	211	415	82/1983
582	15	134	6	125	302	1069	72	238	42	246	471	83/1984
606	9	145	12	164	276	733	42	239	28	152	272	84/1985
653	17	169	9	149	309	573	49	169	21	105	229	85/1986
627	22	166	13	149	277	556	49	180	24	94	209	86/1987
639	34	166	12	147	280	574	42	138	26	108	260	87/1988
557	28	134	11	138	246	694	55	133	38	151	317	88/1989
499	17	127	5	128	222	704	54	153	38	154	305	89/1990
752	18	153	12	221	348	833	67	162	32	191	381	90/1991
775	22	207	8	185	353	737	56	176	36	148	321	91/1992
820	19	217	10	178	396	1044	74	186	51	259	474	92/1993
948	50	257	8	244	389	1415	130	299	41	333	612	93/1994
679	16	204	16	173	270	1131	67	256	41	331	436	94/1995
616	10	205	7	143	251	1133	74	264	36	299	460	95/1996
516	32	150	6	112	216	1104	76	241	20	258	509	96/1997
625	27	202	10	144	242	1351	69	252	14	327	689	97/1998
539	30	187	6	113	203	971	46	142	3	208	572	98/1999
422	14	149	7	75	177	797	45	122	7	172	451	99/2000
421	23	137	7	75	179	947	31	160	6	172	578	2000/2001
326	22	118	3	56	127	935	21	149	5	197	562	2001/2002
438	19	145	4	91	179	1169	34	197	8	254	676	2002/2003
450	21	180	3	78	168	1313	40	285	6	349	633	2003/2004
367	7	145	2	90	123	872	15	228	2	221	406	2004/2005
273	8	127	2	54	82	754	5	232	2	193	322	2005/2006
241	25	108	5	37	66	1366	25	398	4	339	600	2006/2007
264	17	109	2	66	70	1043	18	215	5	291	514	2007/2008

ملاحظة : ضمن الدارسين بالمرحلة الثانوية اضيف اعداد الدارسين لمدرسة التجارة الثانوية المسائية

نتائج امتحانات المرحلة الابتدائية للمدارس المسائية (رجال / نساء) للعام الدراسي ٢٠٠٧/٢٠٠٨

EXAMS RESULTS OF THE PRIMARY STAGE OF THE EVENING SCHOOLS

(MALES AND FEMALES) FOR THE ACADEMIC YEAR (2007 - 2008)

TOTAL				المجموع				FEMALES				نساء				MALES				رجال				الجنسية Nationality	الحلقة GRADE
نسبة النجاح % Passed%	راسب Repeater	ناجح Passed	مسجل Enrolled	نسبة النجاح % Passed%	راسبة Repeater	ناجحة Passed	مسجلة Enrolled	نسبة النجاح % Passed%	راسب Repeater	ناجح Passed	مسجل Enrolled	نسبة النجاح % Passed%	راسب Repeater	ناجح Passed	مسجل Enrolled	نسبة النجاح % Passed%	راسب Repeater	ناجح Passed	مسجل Enrolled	نسبة النجاح % Passed%	راسب Repeater	ناجح Passed	مسجل Enrolled		
% 79	15	57	72	% 79	10	38	48	% 79	5	19	24	قطري Qatari	الحلقة الأولى 1 st GRADE												
% 74	5	14	19	% 69	5	11	16	%100	-	3	3	غير قطري Non-Qatari													
% 78	20	71	91	% 77	15	49	64	%81	5	22	27	المجموع TOTAL													
% 90	8	69	77	% 89	6	49	55	%91	2	20	22	قطري Qatari	الحلقة الثانية 2 nd GRADE												
% 78	5	18	23	% 93	1	14	15	%50	4	4	8	غير قطري Non-Qatari													
% 87	13	87	100	% 90	7	63	70	%80	6	24	30	المجموع TOTAL													
% 61	40	63	103	% 67	20	40	60	%53	20	23	43	قطري Qatari	الحلقة الثالثة 3 rd GRADE												
% 62	5	8	13	% 60	2	3	5	%63	3	5	8	غير قطري Non-Qatari													
% 61	45	71	116	% 66	22	43	65	%55	23	28	51	المجموع TOTAL													
% 68	36	76	112	% 91	4	40	44	%53	32	36	68	قطري Qatari	الحلقة الرابعة 4 th GRADE												
% 75	2	6	8	% 80	1	4	5	%67	1	2	3	غير قطري Non-Qatari													
% 68	38	82	120	% 90	5	44	49	%54	33	38	71	المجموع TOTAL													
% 73	99	265	364	% 81	40	167	207	%62	59	98	157	قطري Qatari	المجموع TOTAL												
% 73	17	46	63	% 78	9	32	41	%64	8	14	22	غير قطري Non-Qatari													
% 73	116	311	427	% 80	49	199	248	%63	67	112	179	المجموع TOTAL													

نتائج امتحانات المرحلة الإعدادية للمدارس المسائية (رجال / نساء) للعام الدراسي ٢٠٠٧/٢٠٠٨

EXAMS RESULTS OF THE PREPARATORY STAGE OF THE EVENING SCHOOLS  
(MALES AND FEMALES) FOR THE ACADEMIC YEAR (2007 - 2008)

TOTAL				FEMALES				MALES				الجنسية Nationality	الصف GRADE
نسبة النجاح % Passed%	راسب Repeater	ناجح Passed	مسجل Enrolled	نسبة النجاح % Passed%	راسبة Repeater	ناجحة Passed	مسجلة Enrolled	نسبة النجاح % Passed%	راسب Repeater	ناجح Passed	مسجل Enrolled		
% 45	140	116	256	% 47	23	20	43	% 45	117	96	213	قطري Qatari	الأول الإعدادي 1 st Prep.Grade
% 41	10	7	17	% 50	3	3	6	% 36	7	4	11	غير قطري Non-Qatari	
% 45	150	123	273	% 47	26	23	49	% 45	124	100	224	المجموع TOTAL	
% 66	84	160	244	% 88	6	43	49	% 60	78	117	195	قطري Qatari	الثاني الإعدادي 2 nd Prep.Grade
% 68	6	13	19	% 70	3	7	10	% 67	3	6	9	غير قطري Non-Qatari	
% 66	90	173	263	% 85	9	50	59	% 60	81	123	204	المجموع TOTAL	
% 74	49	143	192	% 75	13	39	52	% 74	36	104	140	قطري Qatari	الثالث الإعدادي 3 rd Prep.Grade
% 44	10	8	18	% 56	4	5	9	% 33	6	3	9	غير قطري Non-Qatari	
% 72	59	151	210	% 72	17	44	61	% 72	42	107	149	المجموع TOTAL	
% 61	273	419	692	% 71	42	102	144	% 58	231	317	548	قطري Qatari	المجموع TOTAL
% 52	26	28	54	% 60	10	15	25	% 45	16	13	29	غير قطري Non-Qatari	
% 60	299	447	746	% 69	52	117	169	% 57	247	330	577	المجموع TOTAL	

نتائج امتحانات المرحلة الثانوية للمدارس المسائية (رجال / نساء) للعام الدراسي ٢٠٠٧/٢٠٠٨

EXAMS RESULTS OF THE SECONDARY STAGE OF THE EVENING SCHOOLS

(MALES AND FEMALES) FOR THE ACADEMIC YEAR (2007 - 2008)

TOTAL				المجموع				FEMALES				نساء				MALES				رجال				الجنسية Nationality	الصف GRADE
نسبة النجاح Passed%	راسب Repeater	ناجح Passed	مسجل Enrolled	نسبة النجاح Passed%	راسية Repeater	ناجحة Passed	مسجلة Enrolled	نسبة النجاح Passed%	راسب Repeater	ناجح Passed	مسجل Enrolled	نسبة النجاح Passed%	راسب Repeater	ناجح Passed	مسجل Enrolled	نسبة النجاح Passed%	راسب Repeater	ناجح Passed	مسجل Enrolled	نسبة النجاح Passed%	راسب Repeater	ناجح Passed	مسجل Enrolled		
% 42	288	209	497	% 36	36	20	56	% 43	252	189	441	قطري Qatari	الأول الثانوي 1 <sup>st</sup> Secondary												
% 39	23	15	38	% 43	8	6	14	% 38	15	9	24	غير قطري Non-Qatari													
% 42	311	224	535	% 37	44	26	70	% 43	267	198	465	المجموع TOTAL													
% 68	6	13	19	% 73	3	8	11	% 63	3	5	8	قطري Qatari	الثاني أدبي فرنسي 2 <sup>nd</sup> Lit./french												
-	-	-	-	-	-	-	-	-	-	-	-	غير قطري Non-Qatari													
% 68	6	13	19	% 73	3	8	11	% 63	3	5	8	المجموع TOTAL													
% 78	59	215	274	% 72	13	34	47	% 80	46	181	227	قطري Qatari	الثاني أدبي رياضيات وعلوم 2 <sup>nd</sup> Lit./math. and science												
% 85	3	17	20	% 88	1	7	8	% 83	2	10	12	غير قطري Non-Qatari													
% 79	62	232	294	% 75	14	41	55	% 80	48	191	239	المجموع TOTAL													
% 60	2	3	5	% 100	-	1	1	% 50	2	2	4	قطري Qatari	الثاني العلمي 2 <sup>nd</sup> Scientific												
% 50	1	1	2	% 100	-	1	1	-	1	-	1	غير قطري Non-Qatari													
% 57	3	4	7	% 100	-	2	2	% 40	3	2	5	المجموع TOTAL													

تابع نتائج امتحانات المرحلة الثانوية للمدارس المسائية (رجال / نساء) العام الدراسي ٢٠٠٨/٢٠٠٧

FOLLOWER EXAMS RESULTS OF THE SECONDARY STAGE OF THE EVENING SCHOOLS

(MALES AND FEMALES) FOR THE ACADEMIC YEAR (2007 - 2008)

TOTAL				المجموع				FEMALES				نساء				MALES				رجال				الجنسية Nationality	الصف GRADE
نسبة النجاح % Passed%	راسب Repeater	ناجح Passed	مسجل Enrolled	نسبة النجاح % Passed%	راسية Repeater	ناجحة Passed	مسجلة Enrolled	نسبة النجاح % Passed%	راسب Repeater	ناجح Passed	مسجل Enrolled	نسبة النجاح % Passed%	راسب Repeater	ناجح Passed	مسجل Enrolled	نسبة النجاح % Passed%	راسب Repeater	ناجح Passed	مسجل Enrolled						
% 38	24	15	39	% 48	13	12	25	% 21	11	3	14	قطري Qatari	الثالث أدبي فرنسي 3 rd LIT/FRENCH												
% 33	2	1	3	% 50	1	1	2	-	1	-	1	غير قطري Non-Qatari													
% 38	26	16	42	% 48	14	13	27	% 20	12	3	15	المجموع TOTAL													
% 46	128	111	239	% 56	30	38	68	% 43	98	73	171	قطري Qatari	الثالث أدبي رياضيات وعلوم 3 rd LIT / MATH. & SCIENCE												
% 34	19	10	29	% 57	6	8	14	% 13	13	2	15	غير قطري Non-Qatari													
% 45	147	121	268	% 56	36	46	82	% 40	111	75	186	المجموع TOTAL													
% 17	10	2	12	% 22	7	2	9	-	3	-	3	قطري Qatari	الثالث العلمي 3 rd SCIENTIFIC												
% 25	9	3	12	% 38	5	3	8	-	4	-	4	غير قطري Non-Qatari													
% 21	19	5	24	% 29	12	5	17	-	7	-	7	المجموع TOTAL													
% 52	517	568	1085	% 53	102	115	217	% 52	415	453	868	قطري Qatari	المجموع TOTAL												
% 45	57	47	104	% 55	21	26	47	% 37	36	21	57	غير قطري Non-Qatari													
% 52	574	615	1189	% 53	123	141	264	% 51	451	474	925	المجموع TOTAL													

**نتائج امتحانات مدرسة التجارة الثانوية الليلية للعام الدراسي ٢٠٠٨/٢٠٠٧**  
**RESULTS OF EXAMS AT THE EVENING SECONDARY SCHOOL OF COMMERCE**  
**FOR THE ACADEMIC YEAR (2007 - 2008)**

MALES			رجال	الجنسية Nationality	الصف GRADE
نسبة النجاح % Passed%	راسب Repeater	ناجح Passed	مسجل Enrolled		
% 58	18	25	43	قطري Qatari	الأول الثانوي 1 st Secondary
% 29	5	2	7	غير قطري Non-Qatari	
% 54	23	27	50	المجموع TOTAL	
% 84	7	36	43	قطري Qatari	الثاني الثانوي 2 nd Secondary
-	1	-	1	غير قطري Non-Qatari	
% 82	8	36	44	المجموع TOTAL	
% 57	3	4	7	قطري Qatari	الثالث الثانوي 3 rd Secondary
% 100	-	2	2	غير قطري Non-Qatari	
% 67	3	6	9	المجموع TOTAL	
% 70	28	65	93	قطري Qatari	المجموع TOTAL
% 40	6	4	10	غير قطري Non-Qatari	
% 67	34	69	103	المجموع TOTAL	

# الجزء السادس المعاهد الفصل الأول

- المعاهد :-

- ١ - معهد اللغات
- ٢ - معاهد التربية السمعية
- ٣ - مركز الشفاح للأطفال ذوي الاحتياجات الخاصة
- ٤ - معهد النور
- ٥ - أكاديمية التفوق الرياضي (اسبير)

## الفصل الثاني


إحصاءات التربية الاجتماعية

## PART SIX INSTITUTES

### CHAPTER ONE / INSTITUTES

- 1 - LANGUAGE INSTITUTE
- 2 - ACOUSTICS INSTITUTES
- 3 - AL SHAFALAH CENTER FOR SPECIALLY  
NEEDED CHILDRENS
- 4 - EL NOOR INSTITUTE
- 5- ASPIRE

### CHAPTER TWO SOCIAL EDUCATION STATISTICS





## الفصل الأول

- المعاهد :-

١ - معهد اللغات

٢ - معاهد التربية السمعية

٣ - مركز الشفح للأطفال ذوي الاحتياجات الخاصة

٤ - معهد النور

٥ - أكاديمية التفوق الرياضي (اسبير)

## CHAPTER ONE INSTITUTES


1 - LANGUAGE INSTITUTE

2 - ACOUSTICS INSTITUTES

3 - AL SHAFALAH CENTER FOR SPECIALLY  
NEEDED CHILDRENS


4 - EL NOOR INSTITUTE

5- ASPIRE



١ - معهد اللغات

*1 - LANGUAGE INSTITUTE*



## معهد اللغات

معهد اللغات مؤسسة تعليمية رسمية، يعنى بتعليم اللغات ويتبع وزارة التربية والتعليم وتسري عليه قوانينها وأنظمتها ولوائحها.

أ - تاريخ إنشائه :

أنشئ المعهد بموجب القرار الوزاري رقم (٥) لسنة ١٣٩٢هـ / ١٩٧٢م وموافقة مجلس الوزراء بتاريخ: ٢٩/٣/١٩٧٢م .

ب - الهدف العام:

يتوخى المعهد هدفاً عاماً قوامه: رفع مستوى موظفي الدولة والمؤسسات الرسمية وشبه الرسمية في اللغات الأجنبية بما يمكنهم من أداء مهامهم الوظيفية التي تتطلب إلماماً بهذه اللغات، بكفاية ومقدرة، وتعليم اللغة العربية للناطقين بغيرها لهذه الفئات، والعمل على نشرها بالقدر الذي تحققه امكانيات المعهد.

ج - أقسام اللغات التي تدرس في المعهد والمستويات والفصول الدراسية:

في المعهد أربعة أقسام: قسم اللغة العربية للناطقين بغيرها، وقسم اللغة الإنجليزية، وقسم اللغة الفرنسية، وقسم اللغة اليابانية وفي كل قسم من هذه الأقسام سنة مستويات دراسية تبدأ بالمستوى الأول وتنتهي بالمستوى السادس، مدة الدراسة في كل مستوى فصل دراسي واحد يشمل فترات دراسية موزعة على سبعة عشر أسبوعاً. يكون في كل عام فصلان دراسيان.

د - نظام قبول الدارسين:

١ - يقتصر القبول في المعهد على:

\* موظفي وزارات الدولة وإداراتها ومؤسساتها الرسمية وشبه الرسمية.

\* يجوز قبول دارسين من غير هذه الفئات الواردة بقسم اللغة العربية.

٢ - تعطى أولوية القبول في أقسام اللغة الإنجليزية والفرنسية واليابانية للقطريين ثم لأبناء مجلس التعاون الخليجي.

٣- أما في قسم اللغة العربية فتعطى أولوية القبول لموظفي الدولة.

٤ - يتم قبول الدارسين في قسم اللغة الإنجليزية بناء على اختبارات مقننة لكل مستوى دراسي ولكل فصل دراسي، أما في الأقسام الأخرى فيمكن قبول الدارسين المبتدئين دون تاديتهم للاختبارات المقننة.

هـ - ترشيح الدارسين :

١ - تحدد مواعيد ترشيح الدارسين واختبارات القبول والمستويات بناء على تعميم تصدره الوزارة قبل بداية كل فصل دراسي.

٢ - يجرى ترشيح الدارسين من قبل جهات عملهم بناء على المتطلبات التي تحددها تعاميم الوزارة.

٣ - يؤدي المرشحون للدراسة بالمعهد اختباراً لتحديد المستوى الدراسي الذي يلحقون به.

و - الدورات التخصصية :

يقوم المعهد بتنظيم دورات خاصة صباحية لموظفي الدولة بناء على طلب جهات عملهم ويخضع الدارسون في هذه الدورات لجميع الأنظمة التي تتضمنها لائحة النظام الداخلي لمعهد اللغات.

ز - الرسوم الدراسية :

الدراسة في المعهد مجانية، وتصرف المواد التعليمية للدارسين بلا مقابل للقطريين فقط.

ح - شهادات المعهد :

١ - تمنح للناجح في امتحانات المستوى النهائي بقسم اللغة العربية

«شهادة معهد اللغات في اللغة العربية للناطقين بغيرها»

٢ - تمنح للناجح في امتحانات المستوى النهائي بقسم اللغة الإنجليزية / الفرنسية / اليابانية.

«دبلوم معهد اللغات في اللغة الإنجليزية / الفرنسية / اليابانية»

٣ - تمنح للناجح في امتحانات كل من المستويات الدراسية ماعدا المستوى النهائي

«إفادة نجاح»

عدد الدارسين في معهد اللغات حسب الجنس والجنسية والمستوى الدراسي والتخصص بداية  
الفصل الدراسي الأول من العام الدراسي (٢٠٠٧/٢٠٠٨)

NUMBER OF STUDENTS IN THE LANGUAGE INSTITUTE ACCORDING TO  
SEX, NATIONALITY, STUDIED LEVEL AND SPECIALIZATION  
AT THE BEGINNING OF SEMESTER 1 ACADEMIC YEAR (2007/2008)

Specialization	Studied Level	المجموع Total			إناث Females			ذكور Males			المستوى الدراسي	التخصص
		المجموع Total	غير قطري Non Qatari	قطري Qatari	المجموع Total	غير قطرية Non Qatari	قطرية Qatari	المجموع Total	غير قطري Non Qatari	قطري Qatari		
Arabic Language	Level 1	18	18	-	-	-	-	18	18	-	المستوى الأول	اللغة العربية
	Level 2	23	23	-	10	10	-	13	13	-	المستوى الثاني	
	Level 3	15	15	-	-	-	-	15	15	-	المستوى الثالث	
	Level 4	9	9	-	5	5	-	4	4	-	المستوى الرابع	
	Level 5	11	11	-	-	-	-	11	11	-	المستوى الخامس	
	Level 6 (Diploma)	-	-	-	-	-	-	-	-	-	المستوى السادس (دبلوم)	
	Total	76	76	-	15	15	-	61	61	-	المجموع	
English Language	Level B	12	-	12	-	-	-	12	-	12	المستوى مبتدئ	اللغة الإنجليزية
	Level 1	18	5	13	-	-	-	18	5	13	المستوى الأول	
	Level 2	39	12	27	19	5	14	20	7	13	المستوى الثاني	
	Level 3	55	30	25	20	8	12	35	22	13	المستوى الثالث	
	Level 4	54	36	18	20	10	10	34	26	8	المستوى الرابع	
	Level 5	50	32	18	33	17	16	17	15	2	المستوى الخامس	
	Level 6 (Diploma)	38	26	12	21	10	11	17	16	1	المستوى السادس (دبلوم)	
	Total	266	141	125	113	50	63	153	91	62	المجموع	
French Language	Level 1	13	6	7	3	1	2	10	5	5	المستوى الأول	اللغة الفرنسية
	Level 2	-	-	-	-	-	-	-	-	-	المستوى الثاني	
	Level 3	4	4	-	-	-	-	4	4	-	المستوى الثالث	
	Level 4	-	-	-	-	-	-	-	-	-	المستوى الرابع	
	Level 5	-	-	-	-	-	-	-	-	-	المستوى الخامس	
	Level 6 (Diploma)	-	-	-	-	-	-	-	-	-	المستوى السادس (دبلوم)	
	Total	17	10	7	3	1	2	14	9	5	المجموع	
Japanese Language	Level 1	17	11	6	3	1	2	14	10	4	المستوى الأول	اللغة اليابانية
	Level 2	4	1	3	3	1	2	1	-	1	المستوى الثاني	
	Level 3	6	2	4	3	2	1	3	-	3	المستوى الثالث	
	Level 4	-	-	-	-	-	-	-	-	-	المستوى الرابع	
	Level 5	-	-	-	-	-	-	-	-	-	المستوى الخامس	
	Level 6 (Diploma)	-	-	-	-	-	-	-	-	-	المستوى السادس (دبلوم)	
	Total	27	14	13	9	4	5	18	10	8	المجموع	
<b>Grand Total</b>		<b>386</b>	<b>241</b>	<b>145</b>	<b>140</b>	<b>70</b>	<b>70</b>	<b>246</b>	<b>171</b>	<b>75</b>	<b>المجموع الكلي</b>	

عدد الدارسين في معهد اللغات حسب الجنس والجنسية والمستوى الدراسي والتخصص  
بداية الفصل الدراسي الثاني من العام الدراسي (٢٠٠٧/٢٠٠٨)

NUMBER OF STUDENTS IN THE LANGUAGE INSTITUTE ACCORDING TO SEX,  
NATIONALITY, STUDIED LEVEL AND SPECIALIZATION AT THE BEGINNING OF  
SEMESTER 2 ACADEMIC YEAR (2007/2008)

Specialization	Studied Level	المجموع Total			إناث Females			ذكور Males			المستوى الدراسي	التخصص
		المجموع Total	غير قطري Non-Qatari	قطري Qatari	المجموع Total	غير قطرية Non-Qatari	قطرية Qatari	المجموع Total	غير قطري Non-Qatari	قطري Qatari		
Arabic Language	Level 1	30	30	-	12	12	-	18	18	-	المستوى الأول	اللغة العربية
	Level 2	17	17	-	2	2	-	15	15	-	المستوى الثاني	
	Level 3	13	13	-	6	6	-	7	7	-	المستوى الثالث	
	Level 4	12	12	-	2	2	-	10	10	-	المستوى الرابع	
	Level 5	-	-	-	-	-	-	-	-	-	المستوى الخامس	
	Level 6 (Diploma)	8	8	-	-	-	-	8	8	-	المستوى السادس (دبلوم)	
	Total	80	80	-	22	22	-	58	58	-	المجموع	
English Language	Level B	17	7	10	-	-	-	17	7	10	المستوى مبتدئ	اللغة الإنجليزية
	Level 1	36	11	25	17	2	15	19	9	10	المستوى الأول	
	Level 2	47	18	29	18	3	15	29	15	14	المستوى الثاني	
	Level 3	38	18	20	16	8	8	22	10	12	المستوى الثالث	
	Level 4	51	28	23	20	6	14	31	22	9	المستوى الرابع	
	Level 5	51	31	20	24	11	13	27	20	7	المستوى الخامس	
	Level 6 (Diploma)	43	28	15	30	15	15	13	13	-	المستوى السادس (دبلوم)	
Total	283	141	142	125	45	80	158	96	62	المجموع		
French Language	Level 1	13	7	6	3	-	3	10	7	3	المستوى الأول	اللغة الفرنسية
	Level 2	5	2	3	1	-	1	4	2	2	المستوى الثاني	
	Level 3	-	-	-	-	-	-	-	-	-	المستوى الثالث	
	Level 4	-	-	-	-	-	-	-	-	-	المستوى الرابع	
	Level 5	-	-	-	-	-	-	-	-	-	المستوى الخامس	
	Level 6 (Diploma)	-	-	-	-	-	-	-	-	-	المستوى السادس (دبلوم)	
	Total	18	9	9	4	-	4	14	9	5	المجموع	
Japanese Language	Level 1	7	2	5	3	1	2	4	1	3	المستوى الأول	اللغة اليابانية
	Level 2	11	7	4	2	-	2	9	7	2	المستوى الثاني	
	Level 3	3	1	2	1	1	-	2	-	2	المستوى الثالث	
	Level 4	5	1	4	3	1	2	2	-	2	المستوى الرابع	
	Level 5	-	-	-	-	-	-	-	-	-	المستوى الخامس	
	Level 6 (Diploma)	-	-	-	-	-	-	-	-	-	المستوى السادس (دبلوم)	
	Total	26	11	15	9	3	6	17	8	9	المجموع	
<b>Grand Total</b>		<b>407</b>	<b>241</b>	<b>166</b>	<b>160</b>	<b>70</b>	<b>90</b>	<b>247</b>	<b>171</b>	<b>76</b>	<b>المجموع الكلي</b>	

عدد الدارسين في معهد اللغات حسب الجنس والجنسية والمستوى الدراسي والتخصص بداية  
الفصل الدراسي الثالث من العام الدراسي (٢٠٠٧/٢٠٠٨)

NUMBER OF STUDENTS IN THE LANGUAGE INSTITUTE ACCORDING TO  
SEX, NATIONALITY, AND STUDIED LEVEL AND SPECIALIZATION  
AT THE BEGINNING OF SEMESTER 3 ACADEMIC YEAR (2007/2008)

Specialization	Studied Level	المجموع Total			إناث Females			ذكور Males			المستوى الدراسي	التخصص
		المجموع Total	غير قطري Non Qatari	قطري Qatari	المجموع Total	غير قطرية Non Qatari	قطرية Qatari	المجموع Total	غير قطري Non Qatari	قطري Qatari		
		Arabic Language	Level 1	30	30	-	11	11	-	19		
Level 2	21	21	-	8	8	-	13	13	-	المستوى الثاني		
Level 3	11	11	-	1	1	-	10	10	-	المستوى الثالث		
Level 4	12	12	-	6	6	-	6	6	-	المستوى الرابع		
Level 5	12	12	-	4	4	-	8	8	-	المستوى الخامس		
Level 6 (Diploma)	-	-	-	-	-	-	-	-	-	المستوى السادس (دبلوم)		
Total	86	86	-	30	30	-	56	56	-	المجموع		
English Language	Level B	30	4	26	9	-	9	21	4	17	المستوى مبدئي	اللغة الإنجليزية
Level 1	35	11	24	20	2	18	15	9	6	المستوى الأول		
Level 2	37	6	31	19	-	19	18	6	12	المستوى الثاني		
Level 3	41	16	25	20	6	14	21	10	11	المستوى الثالث		
Level 4	32	19	13	15	8	7	17	11	6	المستوى الرابع		
Level 5	48	33	15	22	11	11	26	22	4	المستوى الخامس		
Level 6 (Diploma)	41	22	19	21	8	13	20	14	6	المستوى السادس (دبلوم)		
Total	264	111	153	126	35	91	138	76	62	المجموع		
French Language	Level 1	19	7	12	10	4	6	9	3	6	المستوى الأول	اللغة الفرنسية
Level 2	-	-	-	-	-	-	-	-	-	-	المستوى الثاني	
Level 3	4	1	3	-	-	-	4	1	3	المستوى الثالث		
Level 4	-	-	-	-	-	-	-	-	-	المستوى الرابع		
Level 5	-	-	-	-	-	-	-	-	-	المستوى الخامس		
Level 6 (Diploma)	-	-	-	-	-	-	-	-	-	المستوى السادس (دبلوم)		
Total	23	8	15	10	4	6	13	4	9	المجموع		
Japanese Language	Level 1	12	5	7	4	1	3	8	4	4	المستوى الأول	اللغة اليابانية
Level 2	6	1	5	4	1	3	2	-	2	المستوى الثاني		
Level 3	7	4	3	1	-	1	6	4	2	المستوى الثالث		
Level 4	4	2	2	2	2	-	2	-	2	المستوى الرابع		
Level 5	4	1	3	2	1	1	2	-	2	المستوى الخامس		
Level 6 (Diploma)	-	-	-	-	-	-	-	-	-	المستوى السادس (دبلوم)		
Total	33	13	20	13	5	8	20	8	12	المجموع		
Grand Total		406	218	188	179	74	105	227	144	83	المجموع الكلي	



عدد العاملين في معهد اللغات

حسب الجنس والجنسية والعمل للعام الدراسي (٢٠٠٧-٢٠٠٨)

NUMBER OF EMPLOYEES IN THE LANGUAGE INSTITUTE ACCORDING TO  
SEX, NATIONALITY AND JOB IN THE ACADEMIC YEAR (2007 / 2008)

Job	المجموع Total	المجموع Total		غير قطري Non Qatari		قطري Qatari		العمل
		إناث Females	ذكور Males	إناث Females	ذكور Males	إناث Females	ذكور Males	
<b>1) Administrators Staff:</b>								<b>١- الإداريون :</b>
Full time:	11	7	4	-	3	7	1	إداريون متفرغون
Part time:	1	-	1	-	1	-	-	إداريون منتدبون
<b>2) Teachers:</b>								<b>٢- المدرسون :</b>
Full time:								مدرسون متفرغون
Arabic language	3	1	2	-	2	1	-	لغة عربية
English Language	9	2	7	2	7	-	-	لغة إنجليزية
French Language	2	-	2	-	2	-	-	لغة فرنسية
Japanese Language	2	1	1	1	1	-	-	لغة يابانية
Part time:								مدرسون منتدبون:
Arabic language	2	-	2	-	2	-	-	لغة عربية
English Language	1	-	1	-	1	-	-	لغة إنجليزية
French Language	-	-	-	-	-	-	-	لغة فرنسية
Japanese Language	-	-	-	-	-	-	-	لغة يابانية
<b>3) Labourers</b>	<b>6</b>	<b>-</b>	<b>6</b>	<b>-</b>	<b>6</b>	<b>-</b>	<b>-</b>	<b>٣- العمال :</b>
<b>Grand Total</b>	<b>37</b>	<b>11</b>	<b>26</b>	<b>3</b>	<b>25</b>	<b>8</b>	<b>1</b>	<b>المجموع الكلي</b>

تطور أعداد خريجي وخريجات معهد اللغات منذ إنشائه

DEVELOPMENT OF NUMBERS OF GRADUATES (MALES & FEMALES)


SINCE THE ESTABLISHMENT OF THE LANGUAGE INSTITUTE

Academic Year	Sex	المجموع الكلي Grand Total			قسم اللغة الفرنسية French Lang.			قسم اللغة الإنجليزية English Lang.			قسم اللغة العربية Arabic Lang.			الجنس	العام الدراسي
		المجموع Total	غير قطري Non Qatari	قطري Qatari	المجموع Total	غير قطري Non Qatari	قطري Qatari	المجموع Total	غير قطري Non Qatari	قطري Qatari	المجموع Total	غير قطري Non Qatari	قطري Qatari		
72/1973	Males	15	2	13	-	-	-	15	2	13	-	-	-	ذكور	١٩٧٣/٧٢
	Females	-	-	-	-	-	-	-	-	-	-	-	-	إناث	
73/1974	Males	3	-	3	-	-	-	3	-	3	-	-	-	ذكور	١٩٧٤/٧٣
	Females	-	-	-	-	-	-	-	-	-	-	-	-	إناث	
74/1975	Males	5	-	5	-	-	-	5	-	5	-	-	-	ذكور	١٩٧٥/٧٤
	Females	-	-	-	-	-	-	-	-	-	-	-	-	إناث	
75/1976	Males	31	29	2	-	-	-	6	4	2	25	25	-	ذكور	١٩٧٦/٧٥
	Females	8	3	5	-	-	-	8	3	5	-	-	-	إناث	
76/1977	Males	40	34	6	4	4	-	16	10	6	20	20	-	ذكور	١٩٧٧/٧٦
	Females	12	9	3	-	-	-	10	7	3	2	2	-	إناث	
77/1978	Males	46	37	9	8	8	-	25	16	9	13	13	-	ذكور	١٩٧٨/٧٧
	Females	12	7	5	-	-	-	11	6	5	1	1	-	إناث	
78/1979	Males	45	33	12	10	10	-	27	15	12	8	8	-	ذكور	١٩٧٩/٧٨
	Females	20	15	5	-	-	-	18	13	5	2	2	-	إناث	
79/1980	Males	61	40	21	-	-	-	40	19	21	21	21	-	ذكور	١٩٨٠/٧٩
	Females	15	9	6	5	5	-	10	4	6	-	-	-	إناث	
80/1981	Males	74	54	20	9	9	-	46	26	20	19	19	-	ذكور	١٩٨١/٨٠
	Females	22	15	7	5	4	1	17	11	6	-	-	-	إناث	
81/1982	Males	70	46	24	5	5	-	55	31	24	10	10	-	ذكور	١٩٨٢/٨١
	Females	21	9	12	4	2	2	17	7	10	-	-	-	إناث	
82/1983	Males	63	42	21	8	5	3	52	34	18	3	3	-	ذكور	١٩٨٣/٨٢
	Females	38	23	15	6	3	3	29	17	12	3	3	-	إناث	
83/1984	Males	51	32	19	8	7	1	32	14	18	11	11	-	ذكور	١٩٨٤/٨٣
	Females	25	14	11	4	1	3	21	13	8	-	-	-	إناث	
84/1985	Males	44	32	12	6	6	-	26	14	12	12	12	-	ذكور	١٩٨٥/٨٤
	Females	44	21	23	4	2	2	35	14	21	5	5	-	إناث	
85/1986	Males	62	42	20	9	6	3	43	26	17	10	10	-	ذكور	١٩٨٦/٨٥
	Females	20	6	14	4	1	3	16	5	11	-	-	-	إناث	
86/1987	Males	25	18	7	8	6	2	13	8	5	4	4	-	ذكور	١٩٨٧/٨٦
	Females	24	6	18	7	1	6	17	5	12	-	-	-	إناث	
87/1988	Males	50	37	13	9	4	5	34	26	8	7	7	-	ذكور	١٩٨٨/٨٧
	Females	22	7	15	9	3	6	13	4	9	-	-	-	إناث	
88/1989	Males	42	23	19	8	3	5	31	17	14	3	3	-	ذكور	١٩٨٩/٨٨
	Females	54	31	23	11	6	5	37	19	18	6	6	-	إناث	
89/1990	Males	57	40	17	21	10	11	24	18	6	12	12	-	ذكور	١٩٩٠/٨٩
	Females	30	7	23	-	-	-	30	7	23	-	-	-	إناث	
90/1991	Males	39	25	14	3	3	-	25	11	14	11	11	-	ذكور	١٩٩١/٩٠
	Females	44	14	30	8	5	3	36	9	27	-	-	-	إناث	
91/1992	Males	43	17	26	14	3	11	19	4	15	10	10	-	ذكور	١٩٩٢/٩١
	Females	29	5	24	7	2	5	22	3	19	-	-	-	إناث	
92/1993	Males	75	23	52	-	-	-	56	4	52	19	19	-	ذكور	١٩٩٣/٩٢
	Females	98	11	87	13	-	13	79	5	74	6	6	-	إناث	
93/1994	Males	66	22	44	9	-	9	36	1	35	21	21	-	ذكور	١٩٩٤/٩٣
	Females	57	9	48	-	-	-	48	-	48	9	9	-	إناث	
94/1995	Males	50	15	35	6	-	6	31	2	29	13	13	-	ذكور	١٩٩٥/٩٤
	Females	63	1	62	10	1	9	53	-	53	-	-	-	إناث	
95/1996	Males	49	13	36	-	-	-	37	1	36	12	12	-	ذكور	١٩٩٦/٩٥
	Females	51	1	50	6	-	6	45	1	44	-	-	-	إناث	
96/1997	Males	43	16	27	4	-	4	24	1	23	15	15	-	ذكور	١٩٩٧/٩٦
	Females	60	20	40	3	-	3	37	-	37	20	20	-	إناث	
97/1998	Males	57	19	38	4	-	4	36	2	34	17	17	-	ذكور	١٩٩٨/٩٧
	Females	64	-	64	-	-	-	64	-	64	-	-	-	إناث	
98/1999	Males	54	11	43	4	-	4	39	-	39	11	11	-	ذكور	١٩٩٩/٩٨
	Females	71	2	69	6	1	5	65	1	64	-	-	-	إناث	
99/2000	Males	71	28	43	10	1	9	35	1	34	26	26	-	ذكور	٢٠٠٠/٩٩
	Females	91	12	79	9	-	9	72	2	70	10	10	-	إناث	

تابع تطور أعداد خريجي وخريجات معهد اللغات منذ إنشائه


DEVELOPMENT OF NUMBERS GRDUATES (MALAS & FEMALES) SINCE THE ESTABLISHMENT OF THE LANGUAGE INSTITUTE

Academic Year	Sex	المجموع الكلي Grand Total			قسم اللغة الفارسية Persian Lang.			قسم اللغة الفرنسية French Lang.			قسم اللغة الانجليزية English Lang.			قسم اللغة العربية Arabic Lang.			الجنس	العام الدراسي
		المجموع Total	غير قطري Non Qatari	قطري Qatari	المجموع Total	غير قطري Non Qatari	قطري Qatari	المجموع Total	غير قطري Non Qatari	قطري Qatari	المجموع Total	غير قطري Non Qatari	قطري Qatari	المجموع Total	غير قطري Non Qatari	قطري Qatari		
2000/2001	Males	63	36	27	-	-	-	8	-	8	26	7	19	29	29	-	ذكور	٢٠٠١/٢٠٠٠
	Females	63	8	55	-	-	-	-	-	-	58	3	55	5	5	-	إناث	
01/2002	Males	43	25	18	-	-	-	-	-	-	25	7	18	18	18	-	ذكور	٢٠٠٢/٠١
	Females	65	8	57	-	-	-	-	-	-	65	8	57	-	-	-	إناث	
02/2003	Males	66	49	17	-	-	-	-	-	-	28	11	17	38	38	-	ذكور	٢٠٠٣/٠٢
	Females	64	11	53	-	-	-	7	-	7	57	11	46	-	-	-	إناث	
03/2004	Males	89	50	39	-	-	-	5	1	4	47	12	35	37	37	-	ذكور	٢٠٠٤/٠٣
	Females	92	21	71	-	-	-	12	2	10	74	13	61	6	6	-	إناث	
04/2005	Males	42	29	13	4	-	4	-	-	-	16	7	9	22	22	-	ذكور	٢٠٠٥/٠٤
	Females	79	17	62	2	-	2	-	-	-	73	13	60	4	4	-	إناث	
05/2006	Males	61	52	9	-	-	-	4	-	4	31	26	5	26	26	-	ذكور	٢٠٠٦/٠٥
	Females	74	24	50	-	-	-	9	2	7	63	20	43	2	2	-	إناث	
06/2007	Males	50	48	2	-	-	-	2	2	-	35	33	2	13	13	-	ذكور	٢٠٠٧/٠٦
	Females	62	38	24	-	-	-	5	1	4	51	32	19	6	5	1	إناث	
07/2008	Males	45	40	5	-	-	-	-	-	-	39	34	5	6	6	-	ذكور	٢٠٠٨/٠٧
	Females	56	27	29	-	-	-	-	-	-	56	27	29	-	-	-	إناث	
TOTAL		3340	1470	1870	6	-	6	340	135	205	2385	727	1658	609	608	1	المجموع	



٢- معهد التربية السمعية

2- ACOUSTICS INSTITUTES



# معاهد الأمل والتربية الفكرية والسمعية

## نبذة

### عن مدارس الأمل والتربية الفكرية والسمعية

### أهدافها وبرامجها

في عام ١٩٧٨م أنشأت الوزارة فصلاً ملحقاً بأحد المدارس خصص للمعاقين سمعياً وفكرياً ثم أصبحت ثلاثة فصول في العام التالي بها ٢٩ طالباً يعلمهم ٨ مدرسين.

وفي عام ١٩٨١م افتتحت الوزارة معهد الأمل للبنين يضم اعاقتي السمع والتخلف العقلي كل في فصول مستقلة.

وفي عام ١٩٨٢م تم افتتاح معهد الأمل بنات على غرار معهد الأمل بنين يضم الاعاقتي في مبنى واحد مستقل.

وفي عام ١٩٨٤م تم انفصال مبنى الأمل بنات عن التربية الفكرية بنات الذي ظل في نفس المكان.

وأما الهدف من مدارس الأمل والتربية الفكرية فهو الحاق الطالب المعوق الى ركب زملائه الاسوياء ان كان ممكناً أو تعليمه البدائيات الاكاديمية التعليمية المرتبطة بالمهن التي يتم تدريبه عليها حتى يمكنه ان يعتمد على نفسه ويكون مصدر ثراء للمجتمع بدلاً من مصدر شغب واهدار للثروة فضلاً عن الاقتناع الذاتي ومعالجة المجتمع من بعض ما يهدر كيانه من شغب وشوائب والاستفادة بهم كأعضاء نافعين.

أما البرامج فهي برامج تعليمية وتدريبية مخففة ومبسطة تتماشى مع قدرات وميول هؤلاء الطلاب المعوقين، ولا زلنا نعتمد على برامج ومناهج الكويت «المنهج المترابط» الى الآن.

وفي العام ١٩٨٩ صدر القرار الوزاري رقم (٢٦) لعام ١٩٨٩ بتعديل مسميات مدارس التربية الخاصة لتصبح كما يلي:

أولاً: مدارس الصم وضعاف السمع: مدرسة التربية السمعية للبنين - مدرسة التربية السمعية للبنات.

ثانياً: مدارس المتخلفين عقلياً: مدرسة التربية الفكرية للبنين - مدرسة التربية الفكرية للبنات.

إحصائية مدارس التربية الخاصة العام الدراسي ٢٠٠٧ - ٢٠٠٨

STATISTICS SPECIAL EDUCATION SCHOOLS (2007 / 2008)

Stage & Grade  School	المعمال Labourers	الهيئة التدريسية Teaching Staff		المجموع الكلي Grand Total		كبار السن / تاهيل مهني Adult Ivoc. Rehabi.		مرحلة التأهيل المهني Vocational Rehabilitation Stage				مرحلة الإعداد للمهني Vocational Preparation Stage				المرحلة الابتدائية Primary Stage						مرحلة الرياض Kindergarten Stage	المرحلة والصف  المدرسة												
		المجموع Total	مدرس Teacher	إداري Admins	طلاب Students	فصول Classes	طلاب Students	فصول Classes	الرابع 4 th	الثالث 3 rd	الثاني 2 nd	الأول 1 st	الثاني 2 nd	الأول 1 st	السادس 6 th	الخامس 5 th	الرابع 4 th	الثالث 3 rd	الثاني 2 nd	الأول 1 st	طلاب Students			فصول Classes	طلاب Students	فصول Classes									
																											السادس 6 th	الخامس 5 th	الرابع 4 th	الثالث 3 rd	الثاني 2 nd	الأول 1 st			
																											السادس 6 th	الخامس 5 th	الرابع 4 th	الثالث 3 rd	الثاني 2 nd	الأول 1 st			
Boys Acoustics Education School	7	35	24	11	57	14	2	1	5	2	11	2	5	1	-	-	6	1	12	3	4	1	3	1	-	-	6	1	-	-	-	-	3	1	التربية السمعية للبنين
Girls Acoustics Education School	7	34	24	10	36	10	1	1	5	1	2	1	-	-	3	1	-	-	-	-	2	1	2	1	5	1	7	1	-	-	-	-	9	2	التربية السمعية للبنات
Total	14	69	48	21	93	24	3	2	10	3	13	3	5	1	3	1	6	1	12	3	6	2	5	2	5	1	13	2	-	-	-	-	12	3	المجموع



إحصائية مدارس التربية الخاصة حسب المرحلة والصف والجنسية والجنس - العام الدراسي ٢٠٠٧ - ٢٠٠٨

STATISTICS SPECIAL EDUCATION SCHOOLS  
ACCORDING TO STAGE, GRADE, NATIONALITY AND SEX (2007-2008)

STAGE	GRADE	SEX	الجميع	أمريكا	الهند	الفلبين	أفغانستان	باكستان	إيران	تونس	الصومال	السودان	الجزائر	لبنان	سوريا	مصر	الأردن	فلسطين	اليمن	العراق	عمان	السعودية	الكويت	البحرين	الإمارات	قطر	الجنس	الصف	المرحلة		
Kindergarten Stage		Boys	3	-	-	-	-	-	-	-	1	-	-	-	-	-	-	-	-	-	-	-	-	-	-	2	بنين	الروضة	مرحلة الرياض		
		Girls	9	-	-	-	-	3	-	-	1	-	-	-	-	1	2	-	-	1	-	-	-	-	-	-	1	بنات			
Primary Stage	1 st	Boys	-	-	-	-	-	-	-	-	-	-	-	-	-	-	-	-	-	-	-	-	-	-	-	-	-	بنين	الأول	المرحلة الابتدائية	
		Girls	-	-	-	-	-	-	-	-	-	-	-	-	-	-	-	-	-	-	-	-	-	-	-	-	-	-	بنات		
	2 nd	Boys	-	-	-	-	-	-	-	-	-	-	-	-	-	-	-	-	-	-	-	-	-	-	-	-	-	-	بنين		الثاني
		Girls	-	-	-	-	-	-	-	-	-	-	-	-	-	-	-	-	-	-	-	-	-	-	-	-	-	-	بنات		
	3 rd	Boys	6	-	-	-	-	2	1	-	-	-	-	-	-	-	-	1	-	-	1	-	-	-	-	-	1	بنين	الثالث		
		Girls	7	-	-	-	-	-	-	-	-	-	1	-	-	1	-	-	-	3	-	-	1	-	-	-	1	بنات			
	4 th	Boys	-	-	-	-	-	-	-	-	-	-	-	-	-	-	-	-	-	-	-	-	-	-	-	-	-	-	بنين		الرابع
		Girls	5	-	-	-	-	-	-	-	-	1	-	-	-	-	-	-	-	1	-	-	-	-	-	-	3	بنات			
	5 th	Boys	3	-	-	-	-	-	2	-	-	-	1	-	-	-	-	-	-	-	-	-	-	-	-	-	-	-	بنين		الخامس
		Girls	2	-	-	-	-	-	-	-	-	-	-	-	-	-	-	-	-	1	-	-	-	-	-	-	1	بنات			
	6 th	Boys	4	-	1	-	-	-	1	-	-	-	1	-	-	-	-	-	-	-	-	-	-	-	-	-	-	1	بنين		السادس
		Girls	2	-	-	-	-	-	-	-	-	1	-	-	-	-	-	-	-	1	-	-	-	-	-	-	-	1	بنات		
VOCATIONAL PREPARATION STAGE	1 st	Boys	12	-	-	-	-	1	-	-	-	-	-	1	1	-	2	-	1	1	1	1	-	-	-	-	3	بنين	الأول	مرحلة الإعداد المهني	
		Girls	-	-	-	-	-	-	-	-	-	-	-	-	-	-	-	-	-	-	-	-	-	-	-	-	-	-	بنات		
2 nd	Boys	6	-	1	-	-	-	-	-	-	-	-	-	-	-	-	-	-	1	-	-	-	-	-	-	-	4	بنين	الثاني		
	Girls	-	-	-	-	-	-	-	-	-	-	-	-	-	-	-	-	-	-	-	-	-	-	-	-	-	-	بنات			
VOCATIONAL REHABILITATION STAGE	1 st	Boys	-	-	-	-	-	-	-	-	-	-	-	-	-	-	-	-	-	-	-	-	-	-	-	-	-	-	بنين	الأول	مرحلة التأهيل المهني
		Girls	3	-	-	-	-	-	1	-	-	-	1	-	-	-	1	-	-	-	-	-	-	-	-	-	-	1	بنات		
2 nd	Boys	5	-	-	-	-	-	-	-	-	-	2	-	-	-	-	1	-	1	-	-	-	-	-	-	-	-	-	بنين	الثاني	
	Girls	-	-	-	-	-	-	-	-	-	-	-	-	-	-	-	-	-	-	-	-	-	-	-	-	-	-	بنات			
3 rd	Boys	11	-	-	-	-	-	1	1	-	-	-	-	-	-	-	1	-	1	-	-	-	-	-	-	-	7	بنين	الثالث		
	Girls	2	-	-	-	-	-	-	-	-	-	-	-	-	-	1	-	-	-	-	-	-	-	-	-	1	بنات				
4 th	Boys	5	-	-	-	-	-	-	-	-	-	-	-	-	-	-	-	-	-	-	-	-	-	-	-	5	بنين	الرابع			
	Girls	5	-	-	-	-	-	-	-	-	-	-	-	-	-	1	-	-	1	-	-	-	-	-	-	3	بنات				
Adult And Vocational Rehabilitation		Boys	2	-	1	-	-	-	1	-	-	-	-	-	-	-	-	-	-	-	-	-	-	-	-	-	-	بنين	كبار السن / تأهيل مهني		
		Girls	1	-	-	-	-	-	-	-	-	-	1	-	-	-	-	-	-	-	-	-	-	-	-	-	-	بنات			
GRAND TOTAL		Boys	57	-	3	-	-	7	3	-	1	4	-	1	1	-	5	-	4	2	1	1	-	-	-	-	24	بنين	المجموع الكلي		
		Girls	36	-	-	-	-	3	1	-	3	3	-	-	2	5	-	-	8	-	-	1	-	-	-	-	10	بنات			
		Total	93	-	3	-	-	10	4	-	4	7	-	1	3	5	5	-	12	2	1	2	-	-	-	34	المجموع				

توزيع الطلاب حسب المرحلة والصف والسن والجنس ٢٠٠٧ - ٢٠٠٨


DISTRIBUTION OF STUDENTS ACCORDING TO STAGE, GRADE, AGE AND SEX (2007-2008)

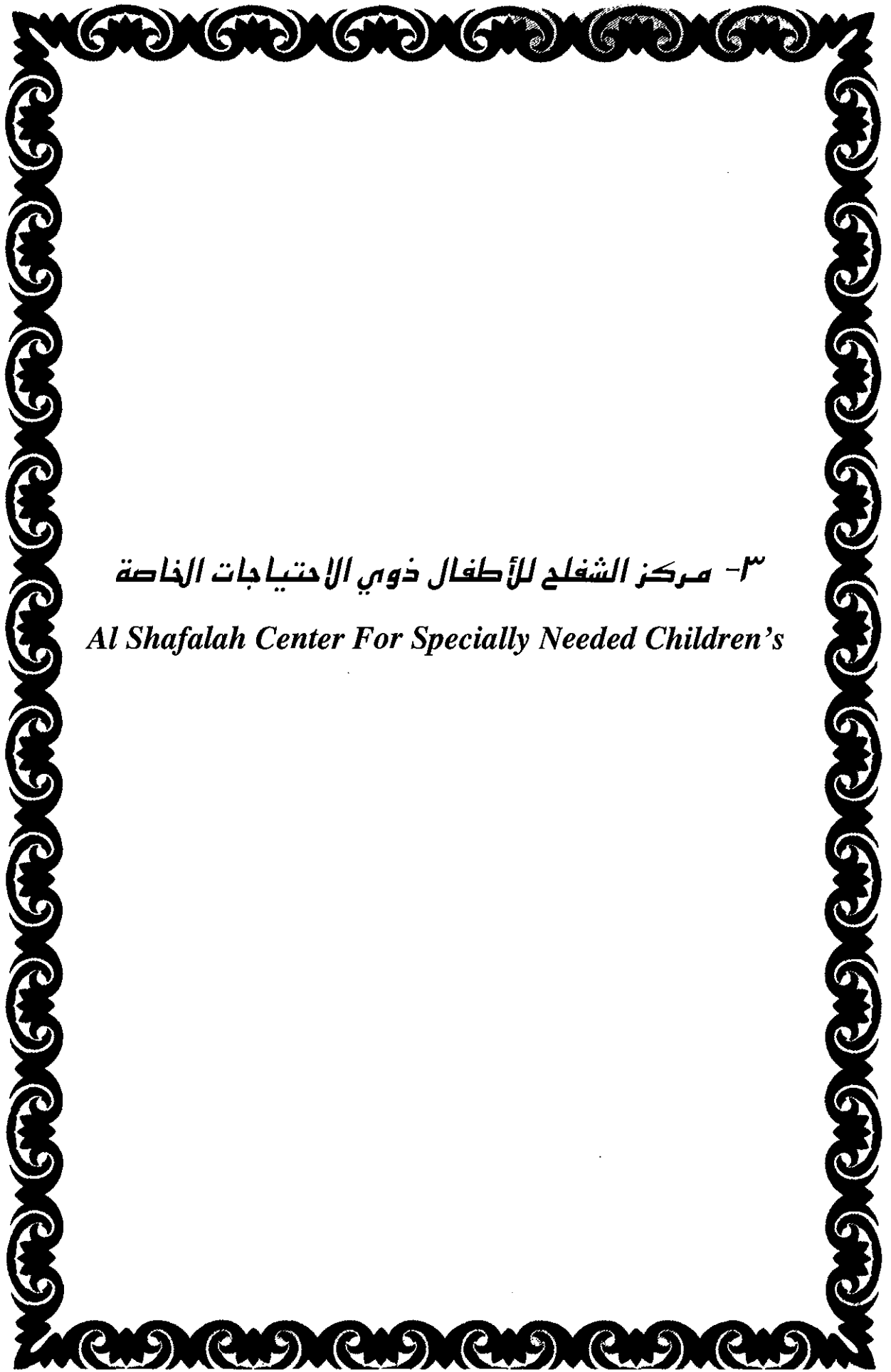
STAGE	GRADE	SEX	المجموع Total	أكثر من 21 21 & Above	-20	-19	-18	-17	-16	-15	-14	-13	-12	-11	-10	-9	-8	-7	-6	أقل من 6 Less than 6	الجنس	الصف	المرحلة	
Kindergarten Stage		Boys	3	-	-	-	-	-	-	-	-	-	-	-	-	-	2	-	-	1	بنين	الروضة	مرحلة الرياض	
		Girls	9	-	-	-	-	-	-	-	-	-	-	-	1	-	-	2	1	3	2	بنات		
Primary Stage	1 st	Boys	-	-	-	-	-	-	-	-	-	-	-	-	-	-	-	-	-	-	-	بنين	الأول	المرحلة الابتدائية
		Girls	-	-	-	-	-	-	-	-	-	-	-	-	-	-	-	-	-	-	-	بنات		
	2 nd	Boys	-	-	-	-	-	-	-	-	-	-	-	-	-	-	-	-	-	-	-	بنين	الثاني	
		Girls	-	-	-	-	-	-	-	-	-	-	-	-	-	-	-	-	-	-	-	بنات		
	3 rd	Boys	6	-	-	-	-	-	-	-	-	-	-	-	-	1	3	1	1	-	-	بنين	الثالث	
		Girls	7	-	-	-	-	-	-	-	1	1	-	4	1	-	-	-	-	-	-	بنات		
	4 th	Boys	-	-	-	-	-	-	-	-	-	-	-	-	-	-	-	-	-	-	-	بنين	الرابع	
		Girls	5	-	-	-	-	-	-	-	-	-	1	3	1	-	-	-	-	-	-	بنات		
	5 th	Boys	3	-	-	-	-	-	-	-	-	-	-	-	3	-	-	-	-	-	-	بنين	الخامس	
		Girls	2	-	-	-	-	-	-	1	-	1	-	-	-	-	-	-	-	-	-	بنات		
	6 th	Boys	4	-	-	-	-	-	-	-	-	-	1	3	-	-	-	-	-	-	-	بنين	السادس	
		Girls	2	-	-	-	-	-	-	-	1	1	-	-	-	-	-	-	-	-	-	بنات		
VOCATIONAL PREPARATION STAGE	1 st	Boys	12	-	-	1	-	1	2	1	2	2	1	2	-	-	-	-	-	-	بنين	الأول	مرحلة الإعداد المهني	
		Girls	-	-	-	-	-	-	-	-	-	-	-	-	-	-	-	-	-	-	-			بنات
2 nd	Boys	6	-	-	-	-	-	-	-	1	1	4	-	-	-	-	-	-	-	-	بنين			
	Girls	-	-	-	-	-	-	-	-	-	-	-	-	-	-	-	-	-	-	-	بنات			
VOCATIONAL REHABILITATION STAGE	1 st	Boys	-	-	-	-	-	-	-	-	-	-	-	-	-	-	-	-	-	-	بنين	الأول		
		Girls	3	-	-	-	-	-	2	1	-	-	-	-	-	-	-	-	-	-	-		بنات	
2 nd	Boys	5	-	-	-	1	-	1	3	-	-	-	-	-	-	-	-	-	-	-	بنين	الثاني		
	Girls	-	-	-	-	-	-	-	-	-	-	-	-	-	-	-	-	-	-	-	بنات			
3 rd	Boys	11	-	-	3	3	1	4	-	-	-	-	-	-	-	-	-	-	-	-	بنين	الثالث		
	Girls	2	-	-	-	2	-	-	-	-	-	-	-	-	-	-	-	-	-	-	بنات			
4 th	Boys	5	-	-	1	1	3	-	-	-	-	-	-	-	-	-	-	-	-	-	بنين	الرابع		
	Girls	5	3	-	-	2	-	-	-	-	-	-	-	-	-	-	-	-	-	-	بنات			
Adult and Vocational Rehabilitation		Boys	2	2	-	-	-	-	-	-	-	-	-	-	-	-	-	-	-	-	-	بنين	كبار السن / تاهيل مهني	
		Girls	1	-	1	-	-	-	-	-	-	-	-	-	-	-	-	-	-	-	-	بنات		
GRAND TOTAL		Boys	57	2	-	5	5	5	7	5	3	7	4	5	1	5	1	1	1	1	بنين	المجموع الكلي		
		Girls	36	3	-	1	-	4	-	3	3	3	1	8	2	-	2	1	3	2	بنات			
		Total	93	5	-	1	5	9	5	10	8	6	8	12	7	1	7	2	4	3	المجموع			

خلاصة توزيع الهيئة التدريسية في مدارس التربية الخاصة - حسب الجنسية والعمل - العام الدراسي ٢٠٠٧ - ٢٠٠٨

SUMMARY OF THE DISTRIBUTION SCHOOL STAFF AT SPECIAL EDUCATION SCHOOLS  
ACCORDING TO NATIONALITY AND WORK (2007-2008)


School	WORK	المجموع الكلية G. Total	Nationality الجنسية							العمل	المدرسة
			السودان Sudan	العراق Iraq	تونس Tunisia	مصر Egypt	الأردن Jordan	فلسطين Palestine	قطر Qatar		
Boys Acoustics Education School	Admin.	11	-	-	-	1	-	1	9	إداري	التربية السمعية للبنين
	Teacher	24	-	1	-	21	-	-	2	مدرس	
	Total	35	-	1	-	22	-	1	11	المجموع	
Girls Acoustics Education School	Admin.	10	-	-	-	1	-	-	9	إدارية	التربية السمعية للبنات
	Teacher	24	-	-	-	6	-	-	18	مدرسة	
	Total	34	-	-	-	7	-	-	27	المجموع	
Grand Total	Admin.	21	-	-	-	2	-	1	18	إداري	المجموع الكلية
	Teacher	48	-	1	-	27	-	-	20	مدرس	
	Total	69	-	1	-	29	-	1	38	المجموع	





٣- مركز الشفلة للأطفال ذوي الاحتياجات الخاصة

*Al Shafalah Center For Specially Needed Children's*



توزيع الطلاب في مركز الشفاح للأطفال ذوي الاحتياجات الخاصة حسب الوحدات والجنس والجنسية - العام الدراسي ٢٠٠٧/٢٠٠٨

DISTRIBUTION OF PUPILS AT AL-SHALAH CENTER FOR SPECIALLY NEEDED CHILDREN ACCORDING TO UNITS, SEX AND NATIONALITY (2007/2008)

UNITS	SEX	المجموع TOTAL	أمريكا America	الهند India	باكستان Pakistan	إيران Iran	أفغانستان Afghanistan	أستراليا Australia	السودان Sudan	الجزائر Algeria	لبنان Lebanon	سوريا Syria	مصر Egypt	الأردن Jordan	فلسطين Palestine	اليمن Yemen	الصومال Somalia	عمان Oman	السعودية S. Arabia	المغرب Morocco	البحرين Bahrain	الإمارات U.A.E.	قطر Qatar	الجنس	الوحدات	
Evening Classes	M	20	1	-	-	-	-	-	-	-	-	2	-	2	-	1	-	-	-	-	-	-	-	14	ذكر	مساءتي
	F	10	-	-	-	1	-	-	2	-	-	-	-	-	-	3	-	-	-	-	-	-	-	4	انثى	
Rehabilitation Boys	M	77	-	-	4	4	-	-	7	1	3	-	3	4	1	-	-	1	-	-	1	-	-	48	ذكر	تأهيل بنين
	F	-	-	-	-	-	-	-	-	-	-	-	-	-	-	-	-	-	-	-	-	-	-	-	-	
Rehabilitation Girls	M	-	-	-	-	-	-	-	-	-	-	-	-	-	-	-	-	-	-	-	-	-	-	-	ذكر	تأهيل بنات
	F	41	-	-	-	3	-	-	-	-	-	2	4	1	4	4	-	-	-	-	-	-	-	-	23	
AUTISM	M	37	1	1	-	-	-	1	1	-	-	-	2	1	1	2	-	2	-	-	1	-	-	24	ذكر	التوحد
	F	9	-	-	-	-	-	-	-	1	-	-	-	-	1	-	-	-	-	-	-	-	-	7	انثى	
Early Interference	M	14	-	-	-	-	-	-	-	-	-	-	-	1	-	-	-	-	-	-	-	-	-	13	ذكر	التدخل المبكر
	F	7	-	-	-	-	-	-	-	-	-	-	-	-	-	-	-	-	-	-	-	-	-	7	انثى	
Scholastic; school 1	M	120	-	1	3	3	1	-	1	1	-	2	7	2	5	5	2	4	1	-	-	-	-	82	ذكر	مدرسية ١
	F	71	1	-	2	1	-	-	1	-	-	1	3	3	2	2	-	2	-	-	-	-	-	53	انثى	
Scholastic; school 2	M	24	1	-	1	-	-	-	-	-	-	-	1	-	-	1	-	-	-	-	-	-	-	20	ذكر	مدرسية ٢
	F	28	-	-	-	-	-	-	-	-	1	-	3	1	-	-	-	-	-	-	-	-	-	23	انثى	
GRAND TOTAL	M	292	3	2	8	7	1	1	9	2	3	4	13	10	7	9	2	7	1	-	2	-	-	201	ذكر	المجموع الكلي
	F	166	1	-	2	5	-	-	3	1	1	3	10	5	7	9	-	2	-	-	-	-	-	117	انثى	
	Total	458	4	2	10	12	1	1	12	3	4	7	23	15	14	18	2	9	1	-	2	-	-	318	المجموع	

خلاصة توزيع الهيئة التدريسية في مركز الشفاح للأطفال ذو الاحتياجات الخاصة

حسب الجنسية والعمل - العام الدراسي ٢٠٠٧/٢٠٠٨

SUMMARY OF THE SCHOOL STAFF AT AL-SHAFALAH CENTER FOR SPECIALLY NEEDED CHILDREN, ACCORDING TO NATIONALITY AND WORK (2007/2008)


WORK	المجموع Total	أخرى Others	السودان Sudan	العراق Iraq	تونس Tunisia	مصر Egypt	الأردن Jordan	فلسطين Palestine	قطر Qatar	العمل
Admin.	22	2	2	-	-	-	-	-	18	إداري
Teacher	223	6	6	-	20	70	34	1	86	مدرس
Assistant Teacher	66	-	-	-	-	-	-	-	66	مساعد مدرس
Total	311	8	8	-	20	70	34	1	170	المجموع



توزيع الطلاب في مركز الشفاح حسب الوحدات والسن والجنس - للعام الدراسي ٢٠٠٧/٢٠٠٨


DISTRIBUTION OF PUPILS AT AL- SHAFALAH CENTER ACCORDING TO UNITES, AGE AND SEX (2007/2008)

UNITS	SEX	المجموع TOTAL	٢١ فأكثر 21 and above	-20	-19	-18	-17	-16	-15	-14	-13	-12	-11	-10	-9	-8	-7	-6	أقل من ٦ سنوات Less Than 6 years	الجنس	الوحدات
EVENING CLASSES	M	20	-	-	-	-	1	2	1	1	2	2	1	1	2	5	-	2	-	ذكر	مساوي
	F	10	-	-	-	-	-	-	1	1	-	2	-	-	3	1	1	1	-	انثى	
PREPARATION BOYS	M	77	13	9	20	15	6	12	2	-	-	-	-	-	-	-	-	-	-	ذكر	تأهيل بنين
	F	-	-	-	-	-	-	-	-	-	-	-	-	-	-	-	-	-	-	انثى	
PREPARATION GIRLS	M	-	-	-	-	-	-	-	-	-	-	-	-	-	-	-	-	-	-	ذكر	تأهيل بنات
	F	41	6	9	6	10	6	4	-	-	-	-	-	-	-	-	-	-	-	انثى	
AUTISM	M	37	-	-	-	1	1	-	2	2	3	4	8	3	5	3	4	1	-	ذكر	التوحد
	F	9	-	-	-	-	-	-	2	1	-	2	-	-	1	2	1	-	-	انثى	
EARLY INTERFERENCE	M	14	-	-	-	-	-	-	-	-	-	-	-	-	-	-	-	4	10	ذكر	التدخل المبكر
	F	7	-	-	-	-	-	-	-	-	-	-	-	-	-	-	-	-	7	انثى	
SCHOLASTIC; SCHOOL 1	M	120	-	-	-	-	-	7	22	20	10	19	14	11	9	5	2	1	-	ذكر	مدرسية ١
	F	71	-	-	-	-	-	-	8	10	11	12	6	5	5	9	2	3	-	انثى	
SCHOLASTIC; SCHOOL 2	M	24	-	1	-	2	-	-	3	-	1	1	4	1	6	2	3	-	-	ذكر	مدرسية ٢
	F	28	-	-	-	2	-	2	3	5	1	1	3	3	-	4	2	2	-	انثى	
GRAND TOTAL	M	292	13	10	20	18	8	21	30	23	16	26	27	16	22	15	9	8	10	ذكر	المجموع الكلي
	F	166	6	9	6	12	6	6	14	17	12	17	9	8	9	16	6	6	7	انثى	
	Total	458	19	19	26	30	14	27	44	40	28	43	36	24	31	31	15	14	17	المجموع	



Σ - معهد النور

4 - EL NOOR INSTITUTE



## تاريخ الافتتاح للمعهد: عام ١٩٩٨ أهداف المعهد:

يأمل المعهد في المستقبل أن يأخذ دوره كشكل من أشكال مصادر التعلم يقدم الخدمات للمعاقين بصرياً لكي يتم دمجهم في المجتمع التعليمي العام. ويحظى المعهد بالدعم الحكومي ودعم القطاع الخاص وبعض الشركات والمؤسسات الوطنية التي ساهمت في توفير الدعم المعنوي والمادي.

### الفلسفة التربوية للمعهد:

إن لمعهد النور فلسفة تربوية راسخة تحكم أهدافه وتوجه جميع الخدمات التي يقدمها وتنص على الإيمان العميق بحق جميع الأفراد من ذوي الاحتياجات الخاصة وتحديداً ذوي الإعاقة البصرية بالرعاية والتعليم والتدريب في أرقى مستوى ممكن، ومن ثم حقهم في الدراسة والعمل وفق ما تسمح به قدراتهم بحيث يأخذوا دورهم الطبيعي في المجتمع ويصبحوا أفراداً فعالين ناشطين يساهمون في رفعة وتقدم هذا الوطن.

خلاصة الموظفين حسب الدرجة العلمية - معهد النور (٢٠٠٧-٢٠٠٨)

SUMMARY OF STAFF ACCORDING TO THE DEGREE - AL - NOOR INSTITUTE (2007-2008)

Certificates	المجموع الكلي Grand Total	غير قطري Non-Qatari			قطري Qatari			الشهادات
		المجموع Total	إناث Females	ذكور Males	المجموع Total	إناث Females	ذكور Males	
Ph. D.	1	-	-	-	1	1	-	دكتوراه
Master	12	10	8	2	2	2	-	ماجستير
Post Graduate Diploma	11	5	4	1	6	4	2	دبلوم دراسات عليا
Bachelor	69	49	32	17	20	17	3	بكالوريوس
Diploma average	13	10	8	2	3	3	-	دبلوم متوسط
Secondary	34	8	2	6	26	26	-	ثانوية
Preparatory	5	-	-	-	5	5	-	إعدادية
Primary	1	-	-	-	1	1	-	ابتدائية
Nothing	27	25	18	7	2	1	1	بدون
Grand Total	173	107	72	35	66	60	6	المجموع الكلي

توزيع الهيئة الإدارية حسب العمل والمؤهل والجنسية - معهد النور - العام الدراسي ٢٠٠٧-٢٠٠٨

DISTRIBUTION OF STAFF ACCORDING TO WORK, QUALIFICATION & NATIONALITY - AL-NOOR INSTITUTE (2007/2008)

Type of Work	المجموع Total			أقل من الجامعة Under University				جامعة أو أعلى University or Higher				نوع العمل
	المجموع Total	غير قطري Non-Qatari	قطري Qatari	غير تربوي Non-Education		تربوي Education		غير تربوي Non-Education		تربوي Education		
				غير قطري Non-Qatari	قطري Qatari	غير قطري Non-Qatari	قطري Qatari	غير قطري Non-Qatari	قطري Qatari	غير قطري Non-Qatari	قطري Qatari	
Headmaster	1	-	1	-	-	-	-	-	-	-	1	مدير المعهد
Assistant Headmaster	1	-	1	-	-	-	-	-	-	-	1	نائب مدير
Under Institute	2	-	2	-	-	-	-	-	-	-	2	وكيل المعهد
Director of Administration and Finance	1	-	1	-	-	-	-	-	1	-	-	مدير الشؤون الإدارية والمالية
Director of Public Relations	1	-	1	-	-	-	-	-	-	-	1	مدير العلاقات العامة
Director of the Center for Research and Development	1	-	1	-	-	-	-	-	-	-	1	مدير مركز البحث والتطوير
Prime imaging unit	1	-	1	-	1	-	-	-	-	-	-	رئيس وحدة التصوير
Director of the Center for continuous training	1	1	-	-	-	-	-	-	-	1	-	مدير مركز التدريب المستمر
Researcher administrative	1	-	1	-	-	-	-	-	1	-	-	باحث إداري
Legal Researcher	1	-	1	-	-	-	-	-	1	-	-	باحث قانوني
Researcher public relations	1	-	1	-	-	-	-	-	-	-	1	باحث علاقات عامة
Accountant	1	1	-	1	-	-	-	-	-	-	-	محاسب
Treasurer	1	-	1	-	1	-	-	-	-	-	-	أمين صندوق
Secretary	3	-	3	-	3	-	-	-	-	-	-	سكرتير
Officer/ Supervisor	1	-	1	-	1	-	-	-	-	-	-	ضابط / مشرف
Noel Children	2	-	2	-	2	-	-	-	-	-	-	ملاحظ أطفال
The entrance to the nature of date	8	3	5	3	5	-	-	-	-	-	-	طابع ومدخل بيانات
Store Keeper	2	1	1	1	1	-	-	-	-	-	-	أمين مخزن
Coordinator files	2	-	2	-	2	-	-	-	-	-	-	منسق ملفات
Coordinator programmers	1	-	1	-	1	-	-	-	-	-	-	منسق برامج
Total Admin.	33	6	27	5	17	-	-	-	3	1	7	مجموع الإداريين

توزيع الأخصائيين حسب العمل والمؤهل والجنسية - معهد النور ٢٠٠٧-٢٠٠٨

DISTRIBUTION OF THE SPECIALISTS ACCORDING TO WORK, QUALIFICATION & NATIONALITY - AL-NOOR INSTITUTE (2007-2008)

Type of Work	المجموع Total			أقل من الجامعة Under University				جامعة أو أعلى University or Higher				نوع العمل
	المجموع Total	غير قطري Non-Qatari	قطري Qatari	غير تربوي Non-Education		تربوي Education		غير تربوي Non-Education		تربوي Education		
				غير قطري Non-Qatari	قطري Qatari	غير قطري Non-Qatari	قطري Qatari	غير قطري Non-Qatari	قطري Qatari	غير قطري Non-Qatari	قطري Qatari	
Expert curricula and textbooks	1	1	-	-	-	-	-	-	-	1	-	خبير المناهج والكتب
Guide of science and mathematics	1	1	-	-	-	-	-	-	-	1	-	موجه علوم ورياضيات
Social Supervisor	3	-	3	-	-	-	-	-	2	-	1	مشرف اجتماعي
Librarian	2	-	2	-	-	-	-	-	2	-	-	امين مكتبة
Checker	2	1	1	-	-	-	-	-	-	1	1	مدقق
Voice Technical	1	1	-	1	-	-	-	-	-	-	-	فني صوت
Maintenance Technical	1	1	-	1	-	-	-	-	-	-	-	فني صيانة
Professional networks	1	1	-	-	-	-	-	1	-	-	-	فني شبكات
Nurse	2	2	-	2	-	-	-	-	-	-	-	ممرض
Athletic rehabilitation specialist	1	1	-	-	-	-	-	-	-	1	-	أخصائي تأهيل رياضي
Specialist pronunciation	3	3	-	-	-	-	-	-	-	3	-	أخصائي نطق
Specialist treatment and functional	2	2	-	-	-	-	-	-	-	2	-	أخصائي علاج وظيفي
Specialist Music	1	1	-	-	-	-	-	-	-	1	-	أخصائي علاج موسيقي
Specialist optics	2	1	1	-	-	-	-	-	-	1	1	أخصائي بصريات
Psychologist	2	2	-	-	-	-	-	-	-	2	-	أخصائي نفسي
Specialist Physical Therapy	4	4	-	-	-	-	-	-	-	4	-	أخصائي علاج طبيعي
Total Specialists	29	22	7	4	-	-	-	1	4	17	3	مجموع الأخصائيين



توزيع الهيئة التدريسية حسب العمل والمؤهل والجنسية - معهد النور - العام الدراسي ٢٠٠٧-٢٠٠٨

DISTRBUTION OF THE SCHOOL STAFF ACCORDING TO WORK, QUALIFICATION & NATIONALITY - AL-NOOR INSTITUTE (2007-2008)

Type of Work	المجموع Total		أقل من الجامعة Under University				جامعة أو أعلى University or Higher				نوع العمل	
			غير تربوي Non-Education		تربوي Education		غير تربوي Non-Education		تربوي Education			
	المجموع Total	غير قطري Non-Qatari	قطري Qatari	غير قطري Non-Qatari	قطري Qatari	غير قطري Non-Qatari	قطري Qatari	غير قطري Non-Qatari	قطري Qatari	غير قطري Non-Qatari		قطري Qatari
Kindergarten teacher	2	2	-	-	-	1	-	-	-	1	-	مدرس روضة
Educational special teacher	14	13	1	-	-	-	-	-	-	13	1	مدرس تربية خاصة
Instructor early intervention	1	1	-	-	-	-	-	-	-	1	-	مدرس تدخل مبكر
Instructor vocational rehabilitation	1	1	-	-	-	-	-	-	-	1	-	مدرس تأهيل مهني
Teacher learning difficulties	1	1	-	-	-	-	-	-	-	1	-	مدرس صعوبات تعلم
Coach movement	5	2	3	-	-	-	-	-	-	2	3	مدرب حركة وتنقل
Assistant teacher	20	4	16	-	-	4	16	-	-	-	-	مساعد معلم
Instructor integration	13	10	3	-	-	-	-	-	-	10	3	مدرس دمج
Assistant teachers integrate	1	-	1	-	-	-	1	-	-	-	-	مساعد مدرس دمج
Shari a Teacher	2	-	2	-	-	-	-	-	-	-	2	مدرس علوم شرعية
Arabic Teacher	5	4	1	-	-	-	-	-	-	4	1	مدرس لغة عربية
English Teacher	4	4	-	-	-	-	-	-	-	4	-	مدرس لغة انجليزية
Science Teacher	2	1	1	-	-	-	-	-	-	1	1	مدرس علوم
Civics Teacher	2	1	1	-	-	-	-	-	-	1	1	مدرس اجتماعيات
Math. Teacher	2	2	-	-	-	-	-	-	-	2	-	مدرس رياضيات
Computer s Teacher	3	3	-	-	-	-	-	-	-	3	-	مدرس حاسوب
Sports Teacher	1	1	-	-	-	-	-	-	-	1	-	مدرس تربية رياضية
Art Teacher	2	1	1	-	-	-	-	-	-	1	1	مدرس تربية فنية
Music Teacher	1	1	-	-	-	-	-	-	-	1	-	مدرس موسيقى
Total Teachers	82	52	30	-	-	5	17	-	-	47	13	مجموع المدرسين

خلاصة الموظفين حسب الجنس والجنسية والعمل - معهد النور ٢٠٠٧-٢٠٠٨


SUMMARY OF STAFF ACCORDING TO SEX, NATIONALITY AND WORK - AL- NOOR INSTITUTE (2007/2008)

NATIONALITY	Work العمل															الجنسية
	المجموع الكلي Grand Total					إناث Females					ذكور Males					
	المجموع Total	عامل Worker	اخصائي Specialist	مدرس Teacher	إداري Admi.	المجموع Total	عاملة Worker	اخصائية Specialist	مدرسة Teacher	إدارية Admi.	المجموع Total	عامل Worker	اخصائي Specialist	مدرس Teacher	إداري Admi.	
Qataris	66	2	7	30	27	59	1	6	28	24	7	1	1	2	3	قطريون
Cooperation Council	5	2	1	2	-	3	-	1	2	-	2	2	-	-	-	مجلس التعاون
Arab States	74	7	18	44	5	48	4	8	33	3	26	3	10	11	2	الدول العربية
Others	28	19	3	5	1	20	14	1	4	1	8	5	2	1	-	دول أخرى
Total	173	30	29	81	33	130	19	16	67	28	43	11	13	14	5	المجموع

عدد طلاب المعهد - العام الدراسي ٢٠٠٧-٢٠٠٨  
 THE NUMBER OF STUDENTS AT THE INSTITUTE (2007/2008)


Prog.	المجموع Total	غير قطري Non- Qatari			قطري Qatari			البرنامج
		المجموع Total	إناث Females	ذكور Males	المجموع Total	إناث Females	ذكور Males	
Early Involvement	23	3	-	3	20	16	4	التدخل المبكر
Kindergarten	21	7	3	4	14	5	9	الروضة
Primary Stage	59	28	19	9	31	13	18	المرحلة الابتدائية
Special Classes	67	19	5	14	48	27	21	الصفوف الخاصة
Vocational Preparation Prog.	11	2	1	1	9	3	6	التهيئة المهنية
Immersion Prog.	60	22	12	10	38	24	14	الدمج
Employment & Following Up Services	160	120	52	68	40	22	18	المستفيدون من الخدمة
<b>Total</b>	<b>401</b>	<b>201</b>	<b>92</b>	<b>109</b>	<b>200</b>	<b>110</b>	<b>90</b>	<b>المجموع</b>

المجموع الكلي: ٤٠١ طالب وطالبة  
 Grand Total : 401 Students



0 - أكاديمية التفوق الرياضي (اسباير)

5- ASPIRE



## أكاديمية التفوق الرياضي (اسباير)

توزيع الطلاب حسب الجنس والجنسية والمراحل التعليمية والصفوف - العام الدراسي ٢٠٠٧-٢٠٠٨

### ASPIER

#### DISTRIBUTION OF STUDENTS ACCORDING TO SEX, NATIONALITY, EDUCATION STAGES AND GRADES (2007 / 2006)

المجموع Total	غير قطري Non - Qatari	قطري Qatari	الجنسية والجنس Nationality and Sex	
			المراحل / الصفوف (Stages and Grades)	
ذكور M	ذكور M	ذكور M		
27	10	17	المستوى السابع (Grade 7)	الإعدادية Preparatory
38	17	21	المستوى الثامن (Grade 8)	
47	27	20	المستوى التاسع (Grade 9)	
32	18	14	المستوى العاشر (Grade 10)	الثانوية العامة General Secondary
18	5	13	المستوى الحادي عشر (أدبي) (Grade 11) Lit.	
10	5	5	المستوى الحادي عشر (علمي) (Grade 11) Sc.	
13	5	8	المستوى الثاني عشر (أدبي) (Grade 12) Lit.	
10	4	6	المستوى الثاني عشر (علمي) (Grade 12) Sc.	
195	91	104	المجموع الكلي Grand Total	

أكاديمية التفوق الرياضي (أسباير)

توزيع الطلاب حسب المراحل التعليمية والجنس والجنسية العام الدراسي (٢٠٠٧-٢٠٠٨)

ASPIRE

DISTRIBUTION OF STUDENTS ACCORDING TO EDUCATION STAGES,  
SEX AND NATIONALITY (2007/2008)

Education Stages Nationality	المجموع Total	الثانوي Secondary	الإعدادي Preparatory	المراحل التعليمية الجنسية
	ذكور M	ذكور M	ذكور M	
Qatari	104	46	58	قطري
Jordanian	11	6	5	أردني
Sudanese	21	11	10	سوداني
Yemeni	12	3	9	يمني
Iraqi	3	-	3	عراقي
Somali	6	4	2	صومالي
Syrian	2	-	2	سوري
Egyptian	10	2	8	مصري
Bahraini	3	1	2	بحريني
Comarian	2	-	2	جزر القمر
Pakistani	3	2	1	باكستاني
Canada	1	1	-	كندي
Omani	4	2	2	عماني
Palestinian	3	2	1	فلسطيني
Srilanka	1	1	-	سريلانكي
Algerian	2	-	2	جزائري
Senegali	1	-	1	سنغالي
Camerooni	1	-	1	كاميروني
Bila Russia	1	-	1	بيلاروسي
Tunisian	1	-	1	تونسي
Ghana	1	1	-	غانبي
Iranian	1	1	-	إيراني
Others	1	-	1	جنسيات أخرى
Total	195	83	112	المجموع



أكاديمية التفوق الرياضي (أسباير)  
توزيع الفصول الدراسية حسب المراحل الدراسية (٢٠٠٧-٢٠٠٨)

ASPIRE

DISTRIBUTION OF CLASSES ACCORDING TO STAGES (2007/2008)

8	فصول البنين Boys Classes	الاعدادية Preparatory
7	فصول البنين Boys Classes	الثانوية العامة General Secondary
15	فصول البنين Boys Classes	المجموع Total

أكاديمية التفوق الرياضي (أسباير)

توزيع الطلاب حسب الجنس والجنسية والعمر للمرحلة الاعدادية - العام الدراسي ٢٠٠٧-٢٠٠٨

ASPIRE

DISTRIBUTION OF STUDENTS ACCORDING TO SEX, NATIONALITY  
AND AGE - PREPARATORY STAGE (2007/2008)

المجموع Total	غير قطري Non - Qatari	قطري Qatari	الجنسية والجنس Nationality and Sex
ذكور M	ذكور M	ذكور M	العمر (Age)
33	11	22	-12
34	13	21	-13
32	21	11	-14
8	6	2	-15
2	2	-	-16
3	2	1	-17
112	55	57	المجموع Total
100%	49.1%	50.9%	النسبة المئوية % Percentage %

أكاديمية التفوق الرياضي (أسباير)

توزيع الطلاب حسب الجنس والجنسية والعمر للمرحلة الثانوية - العام الدراسي ٢٠٠٧-٢٠٠٨

ASPIRE

DISTRIBUTION OF STUDENTS ACCORDING TO SEX, NATIONALITY AND AGE - SECONDARY STAGE (2007/2008)

المجموع Total	غير قطري Non - Qatari	قطري Qatari	الجنسية والجنس Nationality and Sex
ذكور M	ذكور M	ذكور M	العمر (Age)
3	1	2	-14
28	14	14	-15
28	12	16	-16
19	8	11	-17
2	1	1	-18
3	1	2	-19
83	37	46	المجموع Total
100%	44.6%	55.4%	النسبة المئوية % Percentage %

أكاديمية التفوق الرياضي (أسباير)

توزيع الهيئة الادارية والتدريسية حسب الجنس والجنسية - العام الدراسي ٢٠٠٧-٢٠٠٨

ASPIRE


DISTRIBUTION OF ADMINISTRATION AND TECHING STAFF  
ACCORDING TO SEX AND NATIONALITY (2007/2008)

Nationality	Admin. Staff الهيئة الإدارية		Teching Staff الهيئة التدريسية		الجنسية
	Females إناث	Males ذكور	Females إناث	Males ذكور	
Qatari	-	4	-	5	قطري
Jordanian	-	-	1	7	أردني
U. S. A	-	-	-	4	أمريكي
Lebanese	-	-	-	3	لبناني
Tunisian	-	-	-	3	تونسي
Syrian	-	-	-	2	سوري
Sudanese	-	-	-	2	سوداني
Palestinian	-	-	-	2	فلسطيني
Bahraini	-	-	-	1	بحريني
Egyptian	-	-	-	1	مصري
Iraqi	-	-	1	-	عراقي
Turk	-	-	-	1	تركي
Cameroonian	-	-	-	1	كاميروني
Total	-	4	2	32	المجموع



**الفصل الثاني**  
**CHAPTER TWO**


**إحصاءات التربية الاجتماعية**  
**SOCIAL EDUCATION STATISTICS**



بيان إحصائي بالحالات الضردية التي تم دراستها ومتابعتها في الإدارة - العام الدراسي ٢٠٠٧/٢٠٠٨

SINGLE CASES EXAMIND AND FOLLOWED - UP AT THE DEPARTMENT (2007/2008)

المجموع TOTAL			الاشطب Cancellation			تكرار الرسوب Repeated Failure			كبار السن Adults			اقتصادية Economical			اجتماعية Social			نفسية Psychological			صحية Hygienic			سلوكية Behavioral			غياب Absence			نوع الحالة Status
المجموع Total	غير قطري Non Qatari	قطري Qatari	المجموع Total	غير قطري Non Qatari	قطري Qatari	المجموع Total	غير قطري Non Qatari	قطري Qatari	المجموع Total	غير قطري Non Qatari	قطري Qatari	المجموع Total	غير قطري Non Qatari	قطري Qatari	المجموع Total	غير قطري Non Qatari	قطري Qatari	المجموع Total	غير قطري Non Qatari	قطري Qatari	المجموع Total	غير قطري Non Qatari	قطري Qatari	المجموع Total	غير قطري Non Qatari	قطري Qatari	الجنسية Nationality	المرحلة Stage		
857	259	598	73	31	42	199	166	33	38	24	14	463	-	463	-	-	-	-	-	-	36	17	19	48	21	27	الثانوية بنين Secondary Boys			
839	111	728	52	17	35	121	82	39	21	9	12	634	-	634	-	-	-	3	-	3	4	2	2	4	1	3	الثانوية بنات Secondary Girls			
525	60	465	10	8	2	54	33	21	28	13	15	413	-	413	-	-	-	-	-	-	14	6	8	6	-	6	الإعدادية بنين Prepeatory Boys			
556	34	522	15	5	10	44	26	18	5	-	5	481	-	481	-	-	-	-	-	-	4	2	2	7	1	6	الإعدادية بنات Preparatory Girls			
227	49	178	7	6	1	26	26	-	27	7	20	138	-	138	-	-	-	-	-	-	18	5	13	11	5	6	الابتدائية بنين Primary Boys			
502	80	422	25	16	9	63	63	-	-	-	-	401	-	401	5	-	5	4	-	4	2	-	2	2	1	1	الابتدائية بنات Primary Girls			
279	41	238	12	6	6	35	35	-	-	-	-	228	-	228	-	-	-	-	-	-	1	-	1	3	-	3	النموذجية Model			
3785	634	3151	194	89	105	542	431	111	119	53	66	2758	-	2758	5	-	5	4	-	4	3	-	3	79	32	47	المجموع Total			






**الجزء السابع**

**تطور التعليم**

***PART SEVEN***

***EDUCATION DEVELOPMENT***



# تطور التعليم الحكومي في قطر

## DEVELOPMENT OF PUBLIC EDUCATION IN QATAR

عدد المدارس حسب المراحل No. of Schools According To Stages			عدد أفراد الهيئة التدريسية No. of School Staff			عدد الطلاب No. of Pupils & Students			السنة الدراسية Academic Year
المجموع Total	بنات Girls	بنين Boys	المجموع Total	بنات Girls	بنين Boys	المجموع Total	بنات Girls	بنين Boys	
2	-	2	10	-	10	320	-	320	1372/ 1373
2	-	2	16	-	16	457	-	457	1373/ 1374
4	-	4	26	-	26	560	-	560	1374/ 1375
16	1	15	46	1	45	1050	50	1000	1375/ 1376
18	1	17	84	4	80	1510	122	1388	1376/ 1377
24	2	22	119	14	105	2330	451	1879	1377/ 1378
30	5	25	189	26	163	2987	579	2408	1378/ 1379
38	11	27	377	91	286	4667	1423	3244	1379/ 1380
60	20	40	494	135	359	5965	1942	4023	1380/ 1381
67	21	46	520	144	376	7057	2450	4607	1381/ 1382
75	24	51	585	175	410	8050	2715	5335	1382/ 1383
77	27	50	608	189	419	9526	3381	6145	1383/ 1384
78	28	50	669	214	455	10853	3872	6981	1384/ 1385
80	31	49	736	237	499	12717	4811	7906	1385/ 1386
80	32	48	785	278	507	13706	5405	8301	1386/ 1387
82	34	48	831	305	526	14336	5651	8685	1387/ 1388
84	37	47	897	350	547	15652	6281	9371	1388/ 1389
87	39	48	956	381	575	17223	7101	10122	1389/ 1390
85	38	47	1073	447	626	18531	7827	10704	1390/ 1391
89	41	48	1180	510	670	20979	9096	11883	1391/ 1392
93	44	49	1374	634	740	23392	10435	12957	1392/ 1393
95	44	51	1515	702	813	25475	11654	13821	1393/ 1394
97	45	52	1688	814	874	27809	12924	14885	1394/ 1395
118	59	59	1926	950	976	29942	14087	15855	1395/ 1396
123	62	61	2183	1117	1066	32387	15336	17051	1396/ 1397
122	61	61	2490	1324	1166	33893	16321	17572	1397/ 1398
138	68	70	2878	1523	1355	35660	17306	18354	1398/ 1399
142	69	73	3205	1663	1542	37651	18284	19367	1399/ 1400
141	70	71	3488	1776	1712	39944	19356	20588	1400/ 1401
149	72	77	3795	1970	1825	42610	20702	21908	1401/ 1402
160	80	80	4224	2194	2030	45416	21950	23466	1402/ 1403
161	79	82	4545	2338	2207	47285	22898	24387	1403/ 1404
165	82	83	4683	2442	2241	49357	23964	25393	1404/ 1405
161	81	80	5044	2617	2427	52050	25525	26525	1405/ 1406
161	81	80	5264	2782	2482	54179	26657	27522	1406/ 1407
172	86	86	5758	3040	2718	56908	27971	26937	1407/ 1408
178	89	89	6154	3303	2851	59929	29520	30409	1408/ 1409
191	96	95	6315	3343	2972	61914	30614	31300	1410 (1989/ 90)
192	96	96	6786	3556	3230	63596	31497	32099	1411 (1990/ 91)
194	97	97	6922	3590	3332	60482	30039	30443	1412 (1991/ 92)
197	100	97	7311	3927	3384	62082	30954	31128	1413 (1992/ 93)
199	100	99	7643	4223	3420	63808	31815	31993	1414 (1993/ 94)
206	101	105	7768	4280	3488	64885	32507	32378	1415 (1994/ 95)
207	101	106	7871	4313	3558	66159	33281	32878	1416 (1995/ 96)
209	100	109	8183	4490	3693	67150	33940	33210	1417 (1996/ 97)
211	101	110	8374	4646	3728	69006	34967	34039	1418 (1997/ 98)
213	102	111	8602	4776	3826	71017	36092	34925	1419 (1998/ 99)
218	102	116	8985	4911	4074	70426	36010	34416	1420 (99/ 2000)
220	103	117	9218	5008	4210	71325	36729	34596	1421 (00/ 2001)
203	100	103	9292	4919	4373	72168	37493	34675	1422 (01/ 2002)
212	107	105	9755	5307	4448	73315	38131	35184	1423 (02/ 2003)
216	108	108	10319	5635	4684	74614	38806	35808	1424 (03/ 2004)
195	99	96	9874	5463	4411	67967	35855	32112	1425 (04/ 2005)
178	86	90	9287	5138	4149	56228	29220	27008	1426 (05/ 2006)
164	84	80	8772	4990	3782	49717	27936	21781	1427 (06 / 2007)
141	73	68	7761	4481	3280	39115	22461	16654	1428 (07 / 2008)

اعتباراً من العام ٢٠٠٤ / ٢٠٠٥ المدارس الحكومية التابعة لوزارة التربية فقط دون المستقلة

# تطور عدد الطلاب في المدارس الحكومية (المرحلة الابتدائية)

## DEVELOPMENT OF PUPILS NUMBER AT PUBLIC SCHOOLS (PRIMARY STAGE)

المجموع Total			الصف السادس Sixth Grade		الصف الخامس Fifth Grade		الصف الرابع Fourth Grade		الصف الثالث Third Grade		الصف الثاني Second Grade		الصف الأول First Grade		السنة الدراسية Academic Year
المجموع Total	بنات Girls	بنين Boys	بنات Girls	بنين Boys	بنات Girls	بنين Boys	بنات Girls	بنين Boys	بنات Girls	بنين Boys	بنات Girls	بنين Boys	بنات Girls	بنين Boys	
240	-	240	-	-	-	-	-	-	-	-	-	-	-	240	1371/ 1372
320	-	320	-	-	-	-	-	-	-	-	-	170	-	150	1372/ 1373
457	-	457	-	-	-	-	-	-	-	140	-	130	-	187	1373/ 1374
556	-	556	-	-	-	-	-	90	-	120	-	140	-	206	1374/ 1375
1035	50	985	-	-	-	85	-	105	-	150	-	170	50	475	1375/ 1376
1455	122	1333	-	77	-	95	-	99	-	230	40	305	82	527	1376/ 1377
2238	451	1787	-	71	-	62	-	66	30	193	27	289	394	1106	1377/ 1378
2831	579	2252	-	69	-	61	22	200	21	271	69	387	467	1264	1378/ 1379
4448	1423	3025	-	64	12	165	16	261	66	380	298	735	1031	1420	1379/ 1380
5684	1942	3722	12	150	22	229	78	358	225	648	459	807	1146	1530	1380/ 1381
6682	2435	4247	19	192	58	331	144	525	293	597	604	943	1317	1659	1381/ 1382
7476	2682	4794	41	272	113	447	239	548	459	807	801	1083	1029	1637	1382/ 1383
8678	3309	5369	71	337	194	505	330	712	631	923	796	1116	1287	1776	1383/ 1384
9728	3725	6001	130	365	285	642	450	848	656	999	984	1262	1240	1885	1384/ 1385
11177	4550	6627	170	464	346	784	570	978	818	1155	1124	1498	1522	1750	1385/ 1386
11740	5021	6719	220	525	466	905	702	1038	992	1308	1272	1478	1389	1465	1386/ 1387
11871	5068	6803	272	601	502	888	861	1248	1084	1267	1212	1461	1137	1338	1387/ 1388
12820	5472	7148	316	598	602	1039	974	1238	1152	1273	1108	1381	1320	1619	1388/ 1389
13665	8056	7609	394	751	791	1105	1082	1257	1127	1306	1183	1478	1499	1712	1389/ 1390
14479	6530	7949	489	805	930	1157	1108	1314	1201	1380	1314	1626	1488	1687	1390/ 1391
15996	7402	6594	644	919	1050	1193	1195	1405	1350	1544	1392	1618	1771	1915	1391/ 1392
17555	8234	9321	759	973	1113	1230	1395	1592	1367	1630	1587	1811	2013	2085	1392/ 1393
18780	8884	9876	798	998	1361	1372	1419	1740	1500	1717	1823	1957	1983	2092	1393/ 1394
20152	9624	10528	986	1149	1475	1595	1516	1871	1731	1848	1850	1946	2066	2121	1394/ 1395
21402	10252	11150	1107	1375	1544	1701	1718	1950	1799	1862	1949	2014	2135	2248	1395/ 1396
22626	10787	11839	1110	1563	1746	1855	1851	1996	1837	1860	2032	2087	2211	2478	1396/ 1397
23064	11179	11885	1416	1613	1755	1601	1876	1906	1937	2026	2016	2260	2179	2279	1397/ 1398
23552	11521	12031	1541	1588	1808	1752	1954	1991	1933	2130	2001	2136	2284	2454	1398/ 1399
24248	11796	12452	1597	1585	1837	1756	2011	2122	1958	2155	2061	2357	2332	2477	1399/ 1400
25266	12204	13062	1613	1568	1957	1988	2064	2313	2068	2334	2166	2417	2336	2442	1400/ 1401
26802	12891	13911	1811	1829	2012	2159	2237	2566	2166	2413	2220	2357	2445	2587	1401/ 1402
28219	13507	14712	1851	1970	2202	2414	2322	2746	2206	2375	2346	2461	2580	2746	1402/ 1403
29228	13941	15285	1959	2188	2289	2645	2408	2688	2292	2427	2422	2655	2573	2682	1403/ 1404
30515	14501	16014	2111	2387	2375	2686	2370	2826	2423	2639	2549	2741	2673	2935	1404/ 1405
31844	15271	16573	2210	2413	2370	2698	2511	2789	2585	2773	2696	2978	2899	2922	1405/ 1406
33308	16034	17272	2222	2350	2619	2946	2602	2908	2624	2985	2963	3092	3004	2991	1406/ 1407
35133	16931	18202	2393	2566	2740	2978	2844	3177	2827	3010	3103	3193	3224	3278	1407/ 1408
36827	17766	19061	2535	2685	2858	3392	2773	3076	3001	3164	3253	3382	3348	3342	1408/ 1409
37445	18171	19274	2679	2916	2872	3347	2951	3143	3159	3368	3271	3356	3239	3144	1410 (1989/ 90)
37248	18193	19055	2771	3085	3115	3370	3095	3379	3276	3353	3316	3261	2620	2607	1411 (1990/ 91)
34056	16838	17218	2780	2841	2927	3180	2683	2992	2926	2917	2407	2409	2915	2879	1412 (1991/ 92)
34163	16913	17250	2734	2859	2971	3261	2873	2845	2360	2482	2927	2897	3048	2906	1413 (1992/ 93)
34347	17115	17232	2787	2910	2992	3030	2378	2443	2965	2937	3047	2927	2946	2985	1414 (1993/ 94)
34346	17298	17048	2802	2765	2523	2626	2911	2793	3033	2913	2966	2982	3063	2969	1415 (1994/ 95)
34942	17729	17213	2415	2421	3057	2987	2995	2810	2955	2960	3114	3066	3193	2969	1416 (1995/ 96)
36070	18402	17668	2854	2752	3157	2988	2893	2846	3096	2993	3215	3044	3187	3045	1417 (1996/ 97)
37086	18838	18248	2986	2898	3146	3051	3114	2939	3242	3075	3226	3111	3124	3176	1418 (1997/ 98)
38257	19393	18864	3011	2827	3341	3280	3197	2986	3315	3240	3147	3203	3382	3328	1419 (1998/ 99)
37713	19129	18584	3110	2833	3297	3217	3159	3074	3098	3144	3221	3215	3244	3101	1420 (99/ 2000)
38091	19326	18765	3130	2986	3359	3264	3065	2990	3247	3279	3244	3106	3281	3140	1421 (00/ 2001)
37799	19384	18415	3118	2863	3282	3130	3156	3045	3317	3231	3295	3128	3216	3018	1422 (01/ 2002)
37871	19505	18386	3088	2802	3429	3227	3226	3069	3358	3259	3223	3002	3181	3007	1423 (02/ 2003)
38070	19823	18247	3368	2886	3439	3206	3303	3096	3315	3105	3201	3013	3197	2941	1424 (03/ 2004)
33127	16919	16208	2891	2839	3015	2862	2802	2731	2805	2739	2753	2513	2653	2524	1425 (04/ 2005)
28555	13040	13515	2311	2141	2286	2399	2147	2316	2206	2256	2064	2228	2026	2175	1426 (05/ 2006)
23739	12322	11417	2132	1723	2155	1928	2102	1900	1995	2052	1936	1917	2002	1897	1427 (06 / 2007)
19577	10545	9032	1814	1569	1856	1602	1657	1463	1720	1475	1731	1382	1767	1541	1428 (07 / 2008)

اعتباراً من العام ٢٠٠٤/٢٠٠٥ المدارس الحكومية التابعة لوزارة التربية فقط دون المستقلة

تطور عدد الطلاب في المدارس الحكومية بالمرحلة الابتدائية  
المدارس النموذجية

DEVELOPMENT OF PUPILS NUMBER AT PUBLIC SCHOOLS  
AT THE PRIMARY STAGE - (MODEL SCHOOLS)

عدد المدارس No. of Schools	المجموع Total	الخامس Fifth Grade	الرابع Fourth Grade	الثالث Third Grade	الثاني Second Grade	الأول First Grade	السنة الدراسية Academic Year
2	698	-	-	159	213	326	1398/ 1399
3	1088	-	-	244	392	452	1399/ 1400
3	1173	-	-	339	407	427	1400/ 1401
4	1387	-	-	415	420	552	1401/ 1402
5	1500	-	-	369	528	603	1402/ 1403
8	1823	-	-	480	626	717	1403/ 1404
10	2799	-	264	666	855	1014	1404/ 1405
10	3384	-	397	821	1070	1096	1405/ 1406
10	3519	-	441	854	1082	1142	1406/ 1407
13	4775	-	625	1123	1463	1564	1407/ 1408
13	4957	-	614	1256	1530	1557	1408/ 1409
15	5280	-	687	1415	1619	1559	1410 (1989/ 90)
22	7996	-	1597	2172	2185	2042	1411 (1990/ 91)
24	8290	-	1940	2098	1946	2306	1412 (1991/ 92)
24	8345	-	1744	1891	2330	2380	1413 (1992/ 93)
24	8754	-	1540	2304	2399	2511	1414 (1993/ 94)
26	9627	214	1932	2381	2558	2542	1415 (1994/ 95)
26	10083	449	2083	2438	2593	2520	1416 (1995/ 96)
28	10331	452	2163	2459	2617	2640	1417 (1996/ 97)
30	10554	447	2122	2536	2673	2776	1418 (1997/ 98)
30	11037	452	2196	2712	2771	2906	1419 (1998/ 99)
32	11827	932	2400	2749	2907	2839	1420 (99/ 2000)
32	12199	1253	2373	2899	2833	2841	1421 (00/ 2001)
32	12412	1316	2589	2902	2853	2752	1422 (01/ 2002)
31	12566	1580	2619	2881	2724	2762	1423 (02/ 2003)
35	13034	1798	2670	2872	2885	2809	1424 (03/ 2004)
29	11248	1596	2323	2558	2386	2385	1425 (04/ 2005)
26	9412	1224	1976	2078	2090	2044	1426 (05/ 2006)
23	8023	1000	1580	1872	1786	1785	1427 (06 / 2007)
17	5862	855	1174	1284	1221	1328	1428 (07 / 2008)

اعتباراً من العام ٢٠٠٤/٢٠٠٥ المدارس الحكومية التابعة لوزارة التربية فقط دون المستقلة

# تطور عدد الطلاب في المدارس الحكومية (المرحلة الإعدادية العامة)

## DEVELOPMENT OF STUDENTS NUMBER AT PUBLIC SCHOOLS (GENERAL PREPARATORY STAGE)

المجموع Total		الصف الثالث Third Grade		الصف الثاني Second Grade		الصف الأول First Grade		السنة الدراسية Academic Year	
المجموع Total	بنات Girls	بنين Boys	بنات Girls	بنين Boys	بنات Girls	بنين Boys	بنات Girls		بنين Boys
4	-	4	-	-	-	-	-	4	1374/ 1375
15	-	15	-	-	-	3	-	12	1375/ 1376
37	-	37	-	2	-	10	-	25	1376/ 1377
56	-	56	-	9	-	17	-	30	1377/ 1378
83	-	83	-	17	-	22	-	44	1378/ 1379
124	-	124	-	22	-	36	-	68	1379/ 1380
142	-	142	-	34	-	58	-	50	1380/ 1381
189	14	175	-	56	2	63	12	56	1381/ 1382
364	33	331	4	51	12	106	17	174	1382/ 1383
566	66	500	12	107	17	132	37	261	1383/ 1384
715	121	594	22	130	35	178	64	286	1384/ 1385
961	211	750	38	170	60	272	113	308	1385/ 1386
1222	308	914	59	260	101	277	148	377	1386/ 1387
1501	453	1048	103	261	139	349	211	438	1387/ 1388
1858	574	1282	149	343	188	399	237	540	1388/ 1389
2183	741	1442	200	359	231	515	310	568	1389/ 1390
2537	899	1638	225	430	287	516	387	692	1390/ 1391
3163	1185	1978	303	455	375	669	507	854	1391/ 1392
3730	1503	2227	373	592	449	700	881	935	1392/ 1393
4209	1897	2312	408	583	602	762	887	967	1393/ 1394
4770	2241	2529	603	680	783	860	855	989	1394/ 1395
5217	2480	2737	735	762	829	905	916	1070	1395/ 1396
5850	2866	2984	791	805	927	965	1148	1214	1396/ 1397
6569	3132	3437	886	825	1087	1065	1159	1547	1397/ 1398
7571	3569	4002	1075	1018	1087	1273	1407	1711	1398/ 1399
8360	4032	4328	1083	1273	1309	1343	1640	1712	1399/ 1400
8998	4480	4518	1238	1150	1272	1228	1970	2140	1400/ 1401
9662	4851	4611	1282	1205	1715	1622	1854	1984	1401/ 1402
10493	5217	5276	1557	1523	1655	1653	2005	2100	1402/ 1403
10700	5369	5331	1468	1381	1790	1669	2111	2281	1403/ 1404
11346	5687	5859	1681	1528	1930	1756	2076	2375	1404/ 1405
12031	6003	6028	1830	1626	1941	1867	2232	2535	1405/ 1406
12367	6224	6143	1788	1636	2130	1873	2308	2634	1406/ 1407
12817	6487	6330	1796	1566	2098	1962	2593	2802	1407/ 1408
13875	7037	6838	2013	1783	2265	2194	2759	2861	1408/ 1409
14760	7481	7299	2221	2024	2496	2280	2744	2995	1410 (1989/ 90)
15802	7940	7862	2438	2161	2569	2354	2933	3347	1411 (1990/ 91)
15472	7729	7743	2334	2012	2610	2601	2785	3130	1412 (1991/ 92)
16150	7984	8166	2489	2304	2593	2684	2902	3178	1413 (1992/ 93)
16587	8165	8422	2488	2361	2811	2754	2866	3307	1414 (1993/ 94)
17035	8359	8676	2689	2449	2795	2929	2895	3298	1415 (1994/ 95)
17151	8458	8693	2648	2594	2752	2950	3058	3149	1416 (1995/ 96)
16510	8165	8345	2621	2605	2910	2887	2834	2853	1417 (1996/ 97)
16705	8440	8265	2788	2491	2603	2620	3049	3154	1418 (1997/ 98)
17186	8699	8487	2554	2387	2942	2805	3203	3295	1419 (1998/ 99)
17447	8985	8462	2764	2468	3035	2797	3186	3197	1420 (99/ 2000)
17977	9323	8654	2885	2545	3044	2866	3394	3243	1421 (00/ 2001)
18447	9707	8740	3016	2585	3289	2871	3402	3284	1422 (01/ 2002)
18950	9881	9069	3211	2725	3342	3020	3328	3324	1423 (02/ 2003)
19231	9873	9358	3283	2794	3266	3182	3324	3382	1424 (03/ 2004)
17588	9862	7926	3023	2595	3151	2540	3488	2791	*1425 (04/ 2005)
14278	7668	6610	2470	2054	2648	2185	2550	2371	1426 (05/ 2006)
12050	7543	4507	2590	1499	2469	1570	2484	1438	1427 (06 / 2007)
8480	5371	3109	1829	1184	1729	973	1813	952	1428 (07 / 2008)

اعتباراً من العام ٢٠٠٤ / ٢٠٠٥ المدارس الحكومية التابعة لوزارة التربية فقط دون المستقلة

تطور عدد الطلاب في المدارس الحكومية (المرحلة الثانوية العامة)

DEVELOPMENT OF STUDENTS NUMBER AT PUBLIC SCHOOLS (GENERAL SECONDARY STAGE)

المجموع Total		الثالث العلمي Third Scientific		الثالث الأدبي فرنسي Third Literary French		الثالث الأدبي والرياضيات وعلوم Third Literary Math. & Science		الثاني العلمي Second Scientific		الثاني الأدبي فرنسي Second Literary French		الثاني الأدبي والرياضيات وعلوم Second Literary Math. & Science		الأول الثانوي First		السنة الدراسية Academic Year	
المجموع Total	بنات Girls	بنين Boys	بنات Girls	بنين Boys	بنات Girls	بنين Boys	بنات Girls	بنين Boys	بنات Girls	بنين Boys	بنات Girls	بنين Boys	بنات Girls	بنين Boys	بنات Girls	بنين Boys	
3	-	3	-	-	-	-	-	-	-	-	-	-	-	-	-	3	1377/ 1378
12	-	12	-	-	-	-	-	-	-	-	-	-	-	2	-	10	1378/ 1379
23	-	23	-	-	-	-	-	2	-	8	-	-	-	3	-	10	1379/ 1380
59	-	59	-	13	-	-	-	7	-	10	-	-	-	6	-	23	1380/ 1381
89	1	88	-	15	-	-	-	9	-	24	-	-	-	7	1	33	1381/ 1382
93	-	93	-	23	-	-	-	15	-	12	-	-	-	12	-	31	1382/ 1383
123	6	117	-	24	-	-	-	20	-	18	-	-	-	11	6	44	1383/ 1384
180	28	154	-	27	-	-	-	14	-	24	-	-	-	8	13	76	1384/ 1385
275	50	225	-	33	-	-	-	9	15	3	41	-	-	15	31	105	1385/ 1386
338	76	262	4	41	-	-	-	15	29	8	63	-	-	11	39	90	1386/ 1387
477	113	364	13	78	-	-	-	20	50	16	66	-	-	24	28	142	1387/ 1388
630	197	433	25	93	-	-	-	35	33	19	77	-	-	33	62	166	1388/ 1389
769	222	547	24	93	-	-	-	39	71	20	109	-	-	61	61	213	1389/ 1390
911	284	627	19	118	-	-	-	55	68	32	119	-	-	52	76	248	1390/ 1391
1132	359	773	35	129	-	-	-	59	86	38	129	-	-	85	81	348	1391/ 1392
1459	521	938	44	163	-	-	-	106	103	45	170	-	-	77	86	416	1392/ 1393
1853	648	1204	50	180	-	-	-	84	97	63	246	-	-	120	98	593	1393/ 1394
2215	816	1399	85	260	-	-	-	125	115	96	300	-	-	164	141	583	1394/ 1395
2630	1086	1544	100	306	-	-	-	174	153	141	351	-	-	170	166	568	1395/ 1396
3280	1466	1814	135	356	-	-	-	185	179	179	367	210	78	81	95	739	1396/ 1397
3706	1818	1890	183	349	204	77	64	102	209	363	264	149	86	117	806	733	1397/ 1398
4071	2100	1971	219	363	267	138	89	108	246	353	281	52	192	153	806	806	1398/ 1399
4596	2401	2195	273	376	266	64	194	152	261	372	263	58	225	292	919	861	1399/ 1400
5240	2672	2568	294	366	263	62	248	265	291	403	302	37	249	337	1025	1098	1400/ 1401
5684	2960	2724	310	379	290	36	240	324	293	449	387	77	238	369	1202	1090	1401/ 1402
6186	3226	2960	296	419	378	72	233	366	379	518	388	97	260	433	1272	1055	1402/ 1403
6789	3588	3201	343	480	346	96	268	420	325	485	388	114	295	320	1623	1286	1403/ 1404
6915	3776	3139	308	482	382	107	260	293	379	554	651	121	328	394	1490	1188	1404/ 1405
7475	4251	3224	385	508	604	130	285	373	458	616	473	67	428	347	1618	1183	1405/ 1406
7650	4399	3251	467	578	449	76	359	341	469	725	523	58	383	305	1749	1168	1406/ 1407
8064	4553	3511	445	714	465	54	333	300	461	690	497	33	385	314	1967	1406	1407/ 1408
8303	4717	3586	474	693	484	33	348	312	448	710	469	26	584	433	1910	1379	1408/ 1409
8782	4982	3800	452	878	440	25	507	426	484	763	376	49	813	398	1910	1461	1410 (1989/ 90)
9669	5364	4305	488	785	371	58	747	418	538	808	303	54	795	374	2122	1810	1411 (1990/ 91)
9869	5472	4397	524	779	271	50	753	365	580	840	297	50	858	452	2201	1861	1412 (1991/ 92)
10987	6057	4930	606	908	290	48	854	442	809	852	328	42	604	614	2368	2028	1413 (1992/ 93)
12100	6535	5565	774	905	312	40	775	605	1032	1161	318	42	796	559	2526	2253	1414 (1993/ 94)
12833	6850	5983	987	1176	330	44	787	619	958	1157	337	51	862	611	2589	2325	1415 (1994/ 95)
13396	7094	6302	953	1175	332	51	819	667	912	1072	394	49	828	764	2856	2524	1416 (1995/ 96)
13923	7373	6550	894	1192	403	50	834	754	921	929	325	81	1113	880	2883	2684	1417 (1996/ 97)
14534	7889	6845	987	1103	339	61	1106	923	958	1009	330	44	1116	942	2853	2763	1418 (1997/ 98)
14833	8000	6833	1034	1102	347	54	1171	1010	916	948	318	63	1212	948	3002	2708	1419 (1998/ 99)
14506	7896	6610	983	1029	336	64	1259	1035	978	913	332	36	1259	1035	2749	2498	1420 (99/ 2000)
14647	8080	6567	1013	971	349	37	1342	1106	886	636	269	38	1206	945	3015	2634	1421 (00/ 2001)
14932	8298	6634	935	903	286	36	1307	1068	957	904	386	53	1348	1045	3079	2625	1422 (01/ 2002)
15825	8745	7080	1018	970	405	52	1379	1144	911	935	363	50	1429	1092	3240	2837	1423 (02/ 2003)
16720	9110	7610	962	1038	372	57	1491	1227	909	989	463	99	1409	1324	3504	2876	1424 (03/ 2004)
16877	9274	7603	893	991	488	110	1533	1473	859	893	454	63	1653	1355	3394	2718	1425 (04/ 2005)
15047	8512	6535	856	648	428	68	1577	1288	804	706	431	58	1637	1123	2779	2444	1426 (05/ 2006)
13574	8071	5503	836	748	414	62	1593	1003	644	635	226	36	1603	1124	2755	1895	1427 (06 / 2007)
10698	6545	4153	637	607	217	23	1501	880	565	466	175	26	1465	820	1985	1331	1428 (07 / 2008)

اعتباراً من العام ٢٠٠٤/٢٠٠٥ المدارس الحكومية التابعة لوزارة التربية فقط دون المستقلة

## تطور عدد الطلاب بمدرسة التجارة الثانوية

### DEVELOPMENT OF STUDENTS NUMBER AT THE SECONDARY SCHOOL OF COMMERCE

المجموع Total	الثالث Third	الثاني Second	الأول First	السنة الدراسية Academic Year
26	-	-	26	1386/ 1387
55	-	25	30	1387/ 1388
76	25	27	24	1388/ 1389
74	27	17	30	1389/ 1390
66	17	27	22	1390/ 1391
69	30	19	20	1391/ 1392
70	22	20	28	1392/ 1393
76	21	22	33	1393/ 1394
85	21	32	32	1394/ 1395
87	29	29	29	1395/ 1396
87	29	26	32	1396/ 1397
65	24	26	15	1397/ 1398
66	27	13	26	1398/ 1399
42	14	17	11	1399/ 1400
59	17	10	32	1400/ 1401
64	10	20	34	1401/ 1402
80	21	29	30	1402/ 1403
88	27	20	41	1403/ 1404
83	19	35	29	1404/ 1405
111	34	26	51	1405/ 1406
103	30	28	45	1406/ 1407
105	22	38	45	1407/ 1408
108	36	35	37	1408/ 1409
108	35	31	42	1410 (1989/ 90)
110	33	33	44	1411 (1990/ 91)
136	30	38	68	1412 (1991/ 92)
176	36	53	87	1413 (1992/ 93)
212	51	74	67	1414 (1993/ 94)
203	75	63	65	1415 (1994/ 95)
191	60	44	87	1416 (1995/ 96)
178	40	45	93	1417 (1996/ 97)
201	37	62	102	1418 (1997/ 98)
194	40	43	111	1419 (1998/ 99)
220	39	64	117	1420 (99/ 2000)
253	50	50	153	1421 (00/ 2001)
251	41	64	146	1422 (01/ 2002)
206	51	74	81	1423 (02/ 2003)
175	59	65	51	1424 (03/ 2004)
146	65	43	38	1425 (04/ 2005)
102	45	26	31	1426 (05/ 2006)
97	29	28	40	1427 (06/2007)
72	29	26	17	1428 (07/2008)



# تطور عدد الطلاب في المعهد الديني

## DEVELOPMENT OF STUDENTS NUMBER AT THE RELIGIOUS INSTITUTE

المجموع الكلي Grand Total	المرحلة الثانوية Secondary Stage					المرحلة الإعدادية Preparatory Stage				السنة الدراسية Academic Year	
	المجموع Total	الثالث Third		الثاني Second		الأول First	المجموع Total	الثالث Third	الثاني Second		الأول First
		علمي SC.	أدبي Lit.	علمي SC.	أدبي Lit.						
25	-	-	-	-	-	-	25	-	8	17	1380/ 1381
30	-	-	-	-	-	-	30	8	16	6	1381/ 1382
52	7	-	-	-	-	7	45	15	11	19	1382/ 1383
67	20	-	1	-	8	11	47	9	15	23	1383/ 1384
78	25	-	7	-	9	9	53	11	22	20	1384/ 1385
92	24	-	7	-	8	9	68	22	17	29	1385/ 1386
116	32	-	6	-	8	18	84	20	23	41	1386/ 1387
128	37	-	7	-	14	16	91	20	36	35	1387/ 1388
150	49	-	14	-	13	22	101	33	32	36	1388/ 1389
157	58	-	12	-	19	27	99	24	32	43	1389/ 1390
158	63	-	21	-	23	19	95	28	32	35	1390/ 1391
181	84	-	31	-	27	26	97	26	29	42	1391/ 1392
164	76	-	24	-	27	25	88	23	35	30	1392/ 1393
159	68	-	21	12	14	21	91	32	32	27	1393/ 1394
175	80	13	14	11	10	32	95	34	27	34	1394/ 1395
200	90	11	15	15	15	34	110	31	30	49	1395/ 1396
220	100	18	16	21	12	33	120	32	54	34	1396/ 1397
205	95	28	11	12	14	30	110	46	33	31	1397/ 1398
207	115	21	18	13	20	43	92	29	35	28	1398/ 1399
287	131	17	26	18	29	39	158	47	41	68	1399/ 1400
325	148	21	38	14	30	45	177	44	64	69	1400/ 1401
324	142	13	31	13	34	51	182	63	68	51	1401/ 1402
351	177	14	41	22	36	64	174	63	58	55	1402/ 1403
350	181	18	46	29	27	81	169	48	51	70	1403/ 1404
377	158	21	33	20	31	53	219	55	75	89	1404/ 1405
406	158	20	32	27	25	54	248	76	91	81	1405/ 1406
465	187	25	39	21	25	77	278	76	94	108	1406/ 1407
444	191	25	28	32	29	77	253	99	86	68	1407/ 1408
423	204	32	28	22	36	86	219	88	57	74	1408/ 1409
418	228	24	40	28	52	84	190	60	77	53	1410 (1989/ 90)
358	190	33	58	28	28	43	168	91	38	39	1411 (1990/ 91)
297	171	30	31	17	26	65	126	39	35	52	1412 (1991/ 92)
282	149	20	32	37	28	32	113	33	33	47	1413 (1992/ 93)
290	137	38	31	13	14	43	153	53	45	55	1414 (1993/ 94)
285	131	17	18	27	22	47	134	55	44	35	1415 (1994/ 95)
296	146	27	22	16	18	63	150	58	48	46	1416 (1995/ 96)
258	132	18	20	22	19	53	126	56	38	32	1417 (1996/ 97)
192	110	22	22	-	23	43	82	38	23	21	1418 (1997/ 98)
167	103	-	34	-	29	40	64	25	23	16	1419 (1998/ 99)
166	91	-	31	-	24	36	75	27	18	30	1420 (99/ 2000)
185	104	-	25	-	35	44	81	19	30	32	1421 (00/ 2001)
230	121	-	37	-	41	43	109	35	37	37	1422 (01/ 2002)
227	115	-	41	-	35	39	112	51	34	27	1423 (02/ 2003)
222	122	-	41	-	45	38	100	32	26	40	1424 (03/ 2004)
229	128	-	53	-	35	40	101	26	33	42	1425 (04/ 2005)
246	132	-	57	-	38	37	114	33	35	46	1426 (05/ 2006)
257	141	-	44	-	38	59	116	43	36	37	1427 (06/ 2007)
288	173	-	45	-	64	64	115	34	41	40	1428 (07/ 2008)

## تطور أعداد خريجي الشهادات العامة

### DEVELOPMENT OF THE NUMBERS OF GENERAL CERTIFICATES GRADUATES

الثانوية التجارية Secondary School of Commerce	دار المعلمين العامة Teachers General Training School		الشهادة الثانوية العامة / العلمي General Secondary Scientific				الشهادة الإعدادية العامة General Preparatory				الشهادة الابتدائية Primary				السنة الدراسية Academic Year
			مدارس البنات Girls Schools		مدارس البنين Boys Schools		مدارس البنات Girls Schools		مدارس البنين Boys Schools		مدارس البنات Girls Schools		مدارس البنين Boys Schools		
	بنات Girls	بنين Boys	لليوميات والمسابقات	نهاري	لليوميات والمسابقات	نهاري	لليوميات والمسابقات	نهاري	لليوميات والمسابقات	نهاري	لليوميات والمسابقات	نهاري	لليوميات والمسابقات	نهاري	
			Evening & Externals	Day Schools	Evening & Externals	Day Schools	Evening & Externals	Day Schools	Evening & Externals	Day Schools	Evening & Externals	Day Schools	Evening & Externals	Day Schools	
-	-	-	-	-	-	3	-	-	4	24	1	-	9	59	1380
-	-	-	1	-	4	13	1	1	2	31	-	9	25	150	1381
-	-	-	1	-	8	17	3	-	10	47	-	20	46	216	1382
-	-	-	2	-	6	19	-	4	18	39	4	37	47	242	1383
-	-	-	2	-	14	22	2	13	18	87	3	67	73	280	1384
-	-	14	2	-	10	23	3	22	35	117	5	125	93	336	1385
-	-	-	2	-	10	23	4	35	27	131	6	159	89	435	1386
-	-	14	1	4	14	32	2	54	44	220	7	206	80	489	1387
-	-	16	4	16	26	60	13	98	47	207	13	239	85	566	1388
24	-	20	4	23	19	65	11	123	42	283	14	297	67	550	1389
25	15	33	3	24	15	75	1	172	32	305	8	375	31	675	1390
14	20	29	1	20	14	102	-	196	54	360	16	475	54	697	1391
28	38	27	5	33	5	101	15	277	54	384	24	612	82	776	1392
21	49	39	1	44	17	143	16	357	48	542	48	763	52	794	1393
17	42	30	2	42	11	132	11	346	33	471	36	713	47	749	1394
21	49	15	1	70	4	215	14	552	55	551	44	839	70	875	1395
27	86	27	3	95	7	262	30	666	53	709	48	1015	59	986	1396
28	69	10	4	117	15	313	19	727	32	737	-	-	-	-	1397
19	69	12	4	151	6	288	25	750	44	695	-	-	-	-	1398
27	44	10	11	175	9	283	45	889	60	820	-	-	-	-	1399
12	53	10	10	229	14	334	38	964	81	1013	-	-	-	-	1400
14	-	-	8	257	24	338	42	1097	123	945	-	-	-	-	1401
10	-	-	15	289	22	353	86	1136	166	1021	-	-	-	-	1402
20	-	-	13	285	33	392	122	1416	185	1290	-	-	-	-	1403
27	-	-	11	327	24	426	92	1275	150	1043	-	-	-	-	1404
18	-	-	4	286	11	390	98	1506	136	1093	-	-	-	-	1405
14	-	-	12	343	19	413	47	1491	34	1113	-	-	-	-	1406
27	-	-	11	439	26	476	71	1644	83	1391	-	-	-	-	1407
19	-	-	19	428	20	604	-	-	-	-	-	-	-	-	1408
35	-	-	22	457	26	610	-	-	-	-	-	-	-	-	1409
27	-	-	16	430	28	563	-	-	-	-	-	-	-	-	1410
32	-	-	12	450	41	657	-	-	-	-	-	-	-	-	1411 (1990/ 91)
30	-	-	18	498	33	685	-	-	-	-	-	-	-	-	1412 (1991/ 92)
34	-	-	14	578	40	729	-	-	-	-	-	-	-	-	1413 (1992/ 93)
43	-	-	39	686	65	680	-	-	-	-	-	-	-	-	1414 (1993/ 94)
59	-	-	22	866	34	886	-	-	-	-	-	-	-	-	1415 (1994/ 95)
47	-	-	35	868	68	846	-	-	-	-	-	-	-	-	1416 (1995/ 96)
28	-	-	32	744	28	752	-	-	-	-	-	-	-	-	1417 (1996/ 97)
14	-	-	16	824	22	714	-	-	-	-	-	-	-	-	1418 (1997/ 98)
21	-	-	29	852	38	781	-	-	-	-	-	-	-	-	1419 (98/1999)
28	-	-	20	824	27	774	-	-	-	-	-	-	-	-	1420 (99/2000)
30	-	-	22	870	27	730	-	-	-	-	-	-	-	-	1421 (00/2001)
55	-	-	18	808	39	674	-	-	-	-	-	-	-	-	1422 (01/2002)
48	-	-	36	915	52	731	-	-	-	-	-	-	-	-	1423 (02/2003)
120	-	-	28	840	43	779	-	-	-	-	-	-	-	-	1424 (03/ 2004)
118	-	-	28	778	45	713	-	-	-	-	-	-	-	-	1425 (04/ 2005)
89	-	-	25	746	67	604	-	-	-	-	-	-	-	-	1426 (05/ 2006)
71	-	-	42	757	69	520	-	-	-	-	-	-	-	-	1427 (06/2007)
66	-	-	37	556	55	415	-	-	-	-	-	-	-	-	1428 (07/2008)

اعتباراً من العام ٢٠٠٤ / ٢٠٠٥ المدارس الحكومية التابعة لوزارة التربية فقط دون المستقلة

## «تابع» تطور أعداد خريجي الشهادات العامة

(CONT.) DEVELOPMENT OF THE NUMBERS OF GENERAL CERTIFICATES GRADUATES

التقنيات الصناعية Industrial Technology	مدرسة الصناعة Secondary School of Industry		المعهد الديني Religious Institute			الشهادة الثانوية العامة / القسم الأدبي General Secondary Literary Section								السنة الدراسية Academic Year
						الشهادة الثانوية Secondary Certificate		الشهادة الإعدادية Preparatory Certificate	مدارس البنات Girls Schools				مدارس البنين Boys Schools	
			علمي Science	أدبي Literary	ليلي ومنازل ٣ سنوات Evening & Externals Three years System	ليلي ومنازل سنة Evening & Externals One Year System	نهارى DAY SCHOOLS		ليلي ومنازل ٣ سنوات Evening & Externals Three years System	ليلي ومنازل سنة Evening & Externals One Year System	نهارى DAY SCHOOLS			
							فرنسي French				رياضيات وعلوم Math. & Science	فرنسي French	رياضيات وعلوم Math. & Science	
-	-	10	-	-	-	-	-	-	-	-	-	-	-	1380
-	-	19	-	-	-	-	-	-	-	-	-	-	-	1381
-	-	19	-	-	8	-	1	-	-	-	21	-	9	1382
-	-	24	-	-	14	1	3	-	-	6	15	-	11	1383
-	-	24	-	1	8	1	4	-	-	9	28	-	11	1384
-	-	12	-	8	11	2	12	-	-	9	27	-	18	1385
-	-	23	-	7	20	5	12	-	11	11	21	-	14	1386
-	8	27	-	6	20	6	6	-	15	17	22	-	27	1387
-	5	32	-	6	20	3	28	-	35	21	26	-	53	1388
-	13	20	-	14	31	9	17	-	29	17	29	-	28	1389
-	21	17	-	13	22	-	9	-	37	13	22	-	58	1390
-	21	15	-	15	24	13	8	-	51	12	30	-	50	1391
-	21	22	-	30	18	13	9	-	52	27	18	-	65	1392
-	12	14	-	24	18	29	16	-	101	22	32	-	82	1393
-	6	11	-	17	25	23	10	-	76	13	13	-	81	1394
-	16	9	-	17	29	13	13	-	103	15	43	-	99	1395
-	11	14	-	22	24	40	16	-	163	61	59	-	142	1396
-	10	21	9	14	25	-	16	-	173	-	33	-	165	1397
-	13	-	14	10	38	-	16	186	60	-	52	76	92	1398
-	12	-	18	17	26	-	31	239	69	-	44	119	95	1399
-	22	-	14	19	33	-	39	246	134	-	61	49	149	1400
-	15	-	20	33	31	-	66	214	208	-	72	56	248	1401
-	13	-	11	25	47	-	62	244	205	-	99	36	325	1402
-	22	-	14	27	48	-	97	323	187	-	106	70	353	1403
-	32	-	18	36	37	-	63	295	232	-	152	89	397	1404
-	14	-	17	27	37	-	94	332	239	-	107	64	221	1405
-	35	-	15	16	59	-	84	537	240	-	47	76	207	1406
-	43	-	18	34	58	-	122	429	345	-	82	58	300	1407
-	60	-	22	21	-	-	90	423	324	-	60	43	266	1408
-	104	-	24	24	-	-	106	464	339	-	65	26	287	1409
-	113	-	17	30	-	-	108	422	396	-	99	25	377	1410
-	117	-	30	44	-	-	111	340	705	-	90	42	373	1411 (1990/ 91)
-	114	-	25	21	-	-	163	255	716	-	95	48	331	1412 (1991/ 92)
-	116	-	17	25	-	-	178	286	829	-	124	48	404	1413 (1992/ 93)
-	101	-	28	23	-	-	215	284	692	-	158	36	490	1414 (1993/ 94)
-	79	-	12	16	-	-	208	311	725	-	125	30	474	1415 (1994/ 95)
-	46	-	20	16	-	-	251	229	741	-	218	37	529	1416 (1995/ 96)
-	41	-	13	15	-	-	183	364	725	-	128	26	441	1417 (1996/ 97)
-	39	-	15	13	-	-	157	293	902	-	127	33	485	1418 (1997/ 98)
-	49	-	-	22	-	-	191	302	956	-	201	39	658	1419 (98/1999)
-	52	-	-	24	-	-	131	282	979	-	132	38	638	1420 (99/2000)
-	71	-	-	23	-	-	151	317	1103	-	185	26	780	1421 (00/2001)
49	37	-	-	25	-	-	214	255	1132	-	225	31	790	1422 (01/2002)
47	7	-	-	29	-	-	192	356	1170	-	237	42	816	1423 (02/2003)
66	-	-	-	37	-	-	222	324	1236	-	234	35	847	1424 (03/ 2004)
-	-	-	-	34	-	-	260	419	1326	-	336	68	978	1425 (04/ 2005)
-	-	-	-	51	-	-	341	377	1365	-	423	44	876	1426 (05/ 2006)
-	-	-	-	39	-	-	395	369	1398	-	470	35	668	1427 (06 / 2007)
-	-	-	-	40	-	-	307	187	1294	-	511	17	603	1428 (07 / 2008)

تطور أعداد الخريجين القطريين في الشهادات المختلفة «نهارى- منازل- ليلي»

DEVELOPMENT OF QATARI GRADUATES NUMBERS IN VARIOUS CERTIFICATES (DAY- EXTERNAL- EVENING)

التقنيات الصناعية Industrial Technology	التجارة الثانوية Sec. Sch. of Commerce	الصناعة الثانوية Sec. Sch. of Industry	ثانوية المعهد الديني		دار المعلمين		ثانوية عامة						السنة الدراسية Academic Year
			Religious Sec. Institute		Teachers Traning School		بنات			بنين			
			علمي Scientific	ادبي Literary	بنات Girls	بنين Boys.	علمي Scientific	ادبي Literary		علمي Scientific	ادبي Literary		
								فرنسي french	رياضيات Math.		فرنسي french	رياضيات Math.	
-	-	-	1	-	-	-	-	-	-	-	-	10	1384
-	-	-	5	-	14	-	-	-	-	-	-	12	1385
-	-	-	4	-	-	-	-	-	-	-	-	15	1386
-	-	6	3	-	14	-	-	1	-	-	-	25	1387
-	-	4	2	-	15	-	-	4	-	14	-	39	1388
20	10	-	4	-	18	4	-	9	20	-	-	32	1389
14	18	-	6	15	33	2	-	12	27	-	-	50	1390
12	14	-	8	20	29	-	-	29	46	-	-	51	1391
24	18	-	21	38	27	13	-	36	43	-	-	77	1392
16	11	-	12	49	39	12	-	87	66	-	-	89	1393
11	6	-	3	42	30	13	-	73	72	-	-	85	1394
15	16	-	7	49	15	27	-	73	89	-	-	95	1395
20	11	-	10	86	27	39	-	154	100	-	-	159	1396
20	10	1	3	69	9	71	-	124	128	-	-	138	1397
15	12	2	4	67	11	64	147	49	145	60	-	89	1398
24	12	9	2	43	9	88	202	65	133	121	-	97	1399
9	21	1	1	53	10	93	189	130	118	44	-	146	1400
11	13	2	4	-	-	115	166	199	120	66	-	215	1401
10	8	2	2	-	-	140	195	188	115	41	-	312	1402
17	15	6	3	-	-	118	262	191	137	57	-	330	1403
23	24	6	4	-	-	143	240	211	151	76	-	396	1404
13	10	4	5	-	-	109	284	222	116	50	-	209	1405
9	31	4	4	-	-	106	428	226	130	69	-	173	1406
24	39	3	16	-	-	188	354	318	184	52	-	301	1407
13	58	4	9	-	-	179	325	254	247	43	-	248	1408
27	96	5	10	-	-	178	360	272	226	28	-	245	1409
21	112	6	6	-	-	169	337	385	204	20	-	307	1410 (1989/ 90)
29	115	8	10	-	-	170	265	535	259	45	-	291	1411 (1990/ 91)
25	113	7	4	-	-	175	237	852	266	42	-	284	1412 (1991/ 92)
32	113	7	6	-	-	217	245	683	300	43	-	363	1413 (1992/ 93)
40	101	-	9	-	-	328	229	603	242	33	-	457	1414 (1993/ 94)
55	79	1	2	-	-	439	261	675	368	28	-	418	1415 (1994/ 95)
47	46	8	4	-	-	419	284	677	387	27	-	561	1416 (1995/ 96)
27	40	2	2	-	-	360	283	503	298	12	-	329	1417 (1996/ 97)
25	35	2	3	-	-	370	252	723	456	16	-	424	1418 (1997/ 98)
18	41	-	-	-	-	375	217	691	291	16	-	490	1419 (1998/ 99)
24	32	-	3	-	-	359	200	719	277	21	-	459	1420 (99/ 2000)
23	55	-	1	-	-	353	263	794	252	7	-	549	1421 (00/ 2001)
44	22	27	2	-	-	371	238	995	258	20	-	768	1422 (01/ 2002)
47	41	6	2	-	-	413	309	1001	289	31	-	791	1423 (02/ 2003)
63	97	-	2	-	-	362	293	1042	310	27	-	814	1424 (03/ 2004)
-	97	-	4	-	-	242	380	1084	207	35	-	978	1425 (04/ 2005)
-	79	-	6	-	-	243	385	1223	184	40	-	988	1426 (05/ 2006)
-	69	-	3	-	-	234	362	1246	139	42	-	911	1427 (06/2007)
-	59	-	3	-	-	154	205	1173	80	25	-	847	1428 (07/2008)

## تطور عدد الموظفين القطريين في المدارس والادارات والاقسام

### DEVELOPMENT OF QATARI EMPLOYEES NUMBER IN SCHOOLS, DEPARTMENTS AND SECTIONS

المجموع Total	الموظفات Female Employees	الموظفون Male Employees	السنة الدراسية Academic Year
27	1	26	(١) 1377/ 1378
33	1	32	1378/ 1379
35	1	34	1379/ 1380
38	1	37	1380/ 1381
44	1	43	1381/ 1382
51	1	50	1382/ 1383
55	1	54	1383/ 1384
52	2	50	1384/ 1385
63	4	59	1385/ 1386
64	5	59	1386/ 1387
72	6	66	1387/ 1388
95	9	86	1388/ 1389
139	23	116	1389/ 1390
207	48	159	1390/ 1391
294	89	205	1391/ 1392
389	145	244	1392/ 1393
448	187	261	1393/ 1394
531	236	295	1394/ 1395
536	280	256	1395/ 1396
641	376	265	1396/ 1397
815	546	269	1397/ 1398
1060	772	288	1398/ 1399
1112	820	292	1399/ 1400
1219	925	294	1400/ 1401
1302	1011	291	1401/ 1402
1484	1199	285	1402/ 1403
1721	1431	290	1403/ 1404
1997	1689	308	1404/ 1405
2270	1933	337	1405/ 1406
2634	2260	374	1406/ 1407
3022	2609	413	1407/ 1408
3375	2918	457	1408/ 1409
3688	3090	598	1410 (1989/ 90)
4258	3644	614	1411 (1990/ 91)
4766	4049	717	1412 (1991/ 92)
5374	4495	879	1413 (1992/ 93)
5904	4956	948	1414 (1993/ 94)
6407	5269	1138	(٢) 1415 (1994/ 95)
6570	5369	1201	1416 (1995/ 96)
7001	5759	1242	1417 (1996/ 97)
7337	6017	1320	1418 (1997/ 98)
7635	6286	1349	1419 (1998/ 99)
7930	6521	1409	1420 (99/ 2000)
8098	6574	1524	1421 (00/ 2001)
8514	6910	1604	1422 (01/ 2002)
8704	7056	1648	1423 (02/ 2003)
9263	7537	1726	1424 (03/ 2004)
9196	7482	1714	(٣) 1425 (04/ 2005)
8647	7125	1522	1426 (05/ 2006)
7649	6449	1200	1427 (06 / 2007)
6722	5668	1054	1428 (07 / 2008)

(١) هذه الأعداد تشمل فقط الموظفين القطريين في المدارس والادارات والاقسام بدون إدارة التدريب والتطوير المهني.

(٢) الأعداد منذ عام ١٩٩٥/٩٤م أصبحت تتضمن أعداد موظفي إدارة التدريب والتطوير المهني.

(٣) اعتباراً من العام ٢٠٠٤/٢٠٠٥ المدارس الحكومية التابعة لوزارة التربية فقط دون المستقلة.

## تطور الأبنية المدرسية

### DEVELOPMENT OF SCHOOL BULIDINGS

المجموع الكلي Grand Total		التقنيات الصناعية Industry Technology		التجارة Commerce		الصناعة Industry		المعهد الديني Religious Institute		دور المعلمين Teachers Training School		الثانوية العامة General Secondary		الإعدادية العامة General Preparatory		الابتدائية Primary			مرحلة ما قبل الابتدائي Pre- Primary Stage	المرحلة Stage	
		بنات Girls	بنين Boys	بنات Girls	بنين Boys	بنات Girls	بنين Boys	بنات Girls	بنين Boys	بنات Girls	بنين Boys	بنات Girls	بنين Boys	بنات Girls	بنين Boys	بنات Girls	بنين Boys	بنات Girls	بنين Boys	بنات Girls	بنين Boys
17	-	-	17	-	-	1	-	-	-	-	-	-	-	1	-	-	-	15	-	-	1376/1377
24	2	-	22	-	-	1	-	-	-	-	-	-	-	1	2	-	-	20	-	-	1377/ 1378
30	5	-	25	-	-	1	-	-	-	-	-	-	-	1	5	-	-	23	-	-	1378/ 1379
38	11	-	27	-	-	1	-	-	-	-	-	-	-	1	11	-	-	25	-	-	1379/ 1380
60	20	-	40	-	-	1	1	-	-	-	-	-	-	1	20	-	-	37	-	-	1380/ 1381
67	21	-	46	-	-	1	1	-	-	-	-	-	-	1	21	-	-	43	-	-	1381/ 1382
75	24	-	51	-	-	1	1	-	-	-	-	-	-	1	24	-	-	48	-	-	1382/ 1383
77	27	-	50	-	-	1	1	-	-	-	-	-	-	1	27	-	-	47	-	-	1383/ 1384
78	28	-	50	-	-	1	1	-	-	-	1	1	1	1	27	-	-	46	-	-	1384/ 1385
80	31	-	49	-	-	1	1	-	-	-	1	1	1	1	30	-	-	45	-	-	1385/ 1386
80	32	-	48	-	-	1	1	1	-	1	-	1	1	2	31	-	-	42	-	-	1386/ 1387
82	34	-	48	-	1	1	1	1	-	1	-	1	1	2	33	-	-	41	-	-	1387/ 1388
84	37	-	47	-	1	1	1	1	-	1	-	1	1	2	36	-	-	40	-	-	1388/ 1389
87	39	-	48	-	1	1	1	1	-	1	1	1	1	2	37	-	-	41	-	-	1389/ 1390
86	39	-	47	-	1	1	1	1	-	1	1	1	1	2	37	-	-	40	-	-	1390/ 1391
88	41	-	47	-	1	1	1	1	-	1	2	1	3	39	-	-	39	-	-	-	1391/ 1392
93	44	-	49	-	1	1	1	1	-	1	2	2	3	41	-	-	41	-	-	-	1392/ 1393
95	44	-	51	-	1	1	1	1	-	1	2	2	3	41	-	-	42	-	-	-	1393/ 1394
97	45	-	52	-	1	1	1	1	-	1	2	3	4	41	-	-	42	-	-	-	1394/ 1395
98	47	-	51	-	1	1	1	1	-	1	2	3	5	43	-	-	40	-	-	-	1395/ 1396
100	48	-	52	-	1	1	1	1	-	1	3	4	5	43	-	-	40	-	-	-	1396/ 1397
101	48	-	53	-	1	1	1	1	-	1	2	3	4	42	-	-	40	-	-	-	1397/ 1398
112	54	2	56	-	1	1	1	1	-	-	3	4	8	43	2	41	-	-	-	-	1398/ 1399
112	53	3	56	-	1	1	1	1	-	-	3	4	9	41	3	41	-	-	-	-	1399/ 1400
115	56	3	56	-	1	1	1	1	-	-	3	4	9	44	3	41	-	-	-	-	1400/ 1401
121	60	4	57	-	1	1	1	1	-	-	5	4	11	44	4	42	-	-	-	-	1401/ 1402
139	68	5	66	-	1	1	1	1	-	-	7	7	15	46	5	43	-	-	-	-	1402/ 1403
139	67	8	64	-	1	1	1	1	-	-	11	8	15	41	8	39	-	-	-	-	1403/ 1404
143	70	10	63	-	1	1	1	1	-	-	10	8	17	43	10	38	-	-	-	-	1404/ 1405
142	70	10	62	-	1	1	1	1	-	-	10	8	17	43	10	36	-	-	-	-	1405/ 1406
143	71	10	62	-	1	1	1	1	-	-	12	8	17	42	10	36	-	-	-	-	1406/ 1407
155	76	13	66	-	1	1	1	1	-	-	14	9	17	45	13	38	-	-	-	-	1407/ 1408
156	76	13	67	-	1	1	1	1	-	-	14	9	17	45	13	38	-	-	-	-	1408/ 1409
172	85	15	72	-	1	1	1	1	-	-	16	10	20	49	15	40	-	-	-	-	1410 (1989/ 90)
173	85	22	66	-	1	1	1	1	-	-	18	10	20	49	22	34	-	-	-	-	1411 (1990/ 91)
173	85	24	64	-	1	1	1	1	-	-	18	10	20	49	24	32	-	-	-	-	1412 (1991/ 92)
174	86	24	64	-	1	1	1	1	-	-	17	11	20	49	24	32	-	-	-	-	1413 (1992/ 93)
174	67	24	63	-	1	1	1	1	-	-	17	10	20	49	24	32	-	-	-	-	1414 (1993/ 94)
177	67	26	64	-	1	1	1	1	-	-	17	10	20	49	26	33	-	-	-	-	1415 (1994/ 95)
178	87	26	65	-	1	1	1	1	-	-	16	11	20	49	26	33	-	-	-	-	1416 (1995/ 96)
183	89	28	68	-	1	1	1	1	-	-	16	14	21	52	28	31	-	-	-	-	1417 (1996/ 97)
185	90	30	65	-	1	1	1	1	-	-	16	14	21	53	30	30	-	-	-	-	1418 (1997/ 98)
186	90	30	66	-	1	1	1	1	-	-	17	15	21	52	30	30	-	-	-	-	1419 (1998/ 99)
192	91	32	69	1	1	1	1	1	-	-	18	16	22	51	32	30	-	-	-	-	1420 (99/ 2000)
195	93	32	70	1	1	1	1	1	-	-	19	16	23	51	32	30	-	-	-	-	1421 (00/ 2001)
180	89	32	59	1	1	1	1	1	-	-	19	14	22	46	32	24	-	-	-	-	1422 (01/ 2002)
190	95	31	64	1	1	1	1	1	-	-	20	15	24	51	31	24	2	*	-	-	1423 (02/ 2003)
188	93	35	60	1	1	-	1	-	-	-	20	15	20	53	35	24	2	-	-	-	1424 (03/ 2004)
171	87	29	55	-	1	-	1	-	-	-	18	13	22	47	29	23	3	-	-	-	1425 (04/ 2005)
156	78	26	52	-	1	-	1	-	-	-	16	11	21	41	26	22	2	-	-	-	1426 (05/ 2006)
138	72	23	43	-	1	-	1	-	-	-	14	9	19	39	23	21	1	-	-	-	1427 (06 / 2007)
118	63	17	38	-	1	-	1	-	-	-	15	7	14	9	17	20	-	-	-	-	1428 (07 / 2008)

\* ملاحظة: عدد الأبنية لمرحلة ما قبل الابتدائي لا تدخل ضمن المجموع الكلي.  
اعتباراً من العام ٢٠٠٤ / ٢٠٠٥ المدارس الحكومية التابعة لوزارة التربية فقط دون المستقلة.

## تطور عدد الإداريين في الإدارات والأقسام

### DEVELOPMENT OF ADMINISTRATORS NUMBER AT DEPARTMENTS AND SECTIONS

المجموع Total	الموظفات Female Employees	الموظفون Male Employees	السنة الدراسية Academic Year
4	-	4	(١) 1372/ 1373
5	-	5	1373/ 1374
5	-	5	1374/ 1375
12	-	12	1375/ 1376
14	-	14	1376/ 1377
43	-	43	1377/ 1378
70	2	68	1378/ 1379
82	2	80	1379/ 1380
97	2	95	1380/ 1381
131	6	125	1381/ 1382
151	5	146	1382/ 1383
180	5	175	1383/ 1384
193	5	188	1384/ 1385
212	6	206	1385/ 1386
177	8	169	1386/ 1387
171	8	163	1387/ 1388
185	11	174	1388/ 1389
196	14	182	1389/ 1390
205	28	177	1390/ 1391
213	31	182	1391/ 1392
227	32	195	1392/ 1393
263	32	231	1393/ 1394
253	32	221	1394/ 1395
338	52	286	1395/ 1396
394	58	336	1396/ 1397
463	76	387	1397/ 1398
528	97	431	1398/ 1399
601	124	477	1399/ 1400
713	152	561	1400/ 1401
839	182	657	1401/ 1402
1056	252	804	1402/ 1403
1071	269	802	1403/ 1404
1053	260	793	1404/ 1405
1072	270	802	1405/ 1406
1124	297	827	1406/ 1407
1186	342	844	1407/ 1408
1195	344	851	1408/ 1409
1115	214	901	1410 (1989/ 90)
992	234	758	1411 (1990/ 91)
1066	300	766	1412 (1991/ 92)
1155	347	808	1413 (1992/ 93)
1232	420	812	1414 (1993/ 94)
1327	467	860	(٢) 1415 (1994/ 95)
1326	477	849	1416 (1995/ 96)
1387	535	852	1417 (1996/ 97)
1499	598	901	1418 (1997/ 98)
1564	686	878	1419 (1998/ 99)
1467	654	813	1420 (99/ 2000)
1533	688	845	1421(00/ 2001)
1758	794	964	1422(01/ 2002)
1840	849	991	1423(02/ 2003)
1980	923	1057	1424(03/ 2004)
2088	985	1103	1425(04/ 2005)
1831	954	877	1426(05/ 2006)
1239	580	659	1427 (06 / 2007)
1053	540	513	1428 (07 / 2008)

(١) - هذه الأعداد تشمل فقط موظفي الإدارات والأقسام بدون إدارة التدريب والتطوير المهني.

ب- في سنة ١٣٨٧ / ٨٦ هـ خفض عدد موظفي الإدارات والأقسام وأعيد المدرسون المنتدبون منهم للمدارس.

(٢) الأعداد منذ عام ١٩٩٥ / ٩٤ م أصبحت تتضمن أعداد موظفي إدارة التدريب والتطوير المهني.





موازنة السنة المالية ٢٠٠٧ - ٢٠٠٨  
BUDGET OF THE FISCAL YEAR 2007 / 2008

الباب: الرواتب والأجور  
SECTION : SALARIES AND WAGES

No.	Item	الاعتمادات المقررة Approbations	إسم البند	رقم البند
1101001	Salaries	1,104,850,000	رواتب الموظفين	1101001
1102000	Salaries of Labourers	200,000	رواتب العمال	1102000
1102017	Salaries of non-Qatari Laboures	23,772,000	رواتب العمال غير القطريين	1102017
1103009	Temporary employees salaries	12,416,000	رواتب المؤقتين	1103009
1105014	Overtime Remunerations and wages	21,500,000	مكافآت وأجور العمل الإضافي	1105014
1105021	Incentive Remunerations	202,150,000	مكافآت تشجيعية	1105021
1106013	Social Allowance	210,000,000	علاوة اجتماعية	1106013
1106020	Transportation Allowance	74,800,000	بدل التنقل	1106020
1106037	Accommodation allowance	14,200,000	بدل السكن	1106037
1106044	Job allowance	3,341,000	بدل طبيعة العمل	1106044
1109003	Costs of Educational and Social Services	915,000	تكاليف خدمات تعليمية واجتماعية	1109003
1106082	Clothing allowance	200,000	بدل ملابس	1106082
1106099	Leave allowance	6,000,000	بدل اجازات	1106099
1106109	Representaion allowance	1,000,000	بدل تمثيل	1106109
1106116	village allowance	1,300,000	بدل إقامة واغتراب	1106116
1106123	Food allowance	700,000	بدل اغذية	1106123
1106130	Other miscellaneous allowance	5,000,000	علاوات أخرى متنوعة	1106130
1107005	Transportation & Travel	11,000,000	نقليات وسفريات	1107005
1106068	Principal Designation and Supervisor Allowance (officials)	400,000	بدل عمادة واناة وإدارة واشراف	1106068
1106154	Residence permit Feesand Renenl Pess	400,000	رسوم منح الإقامة وتجديدها	1106154
1106147	Electricity & Water allowance	3,414,576	بدل كهرباء وماء	1106147
<b>Total</b>		<b>1,697,558,576</b>	<b>المجموع</b>	

موزانة السنة المالية ٢٠٠٧ - ٢٠٠٨

الباب : المصروفات الجارية

SECTION : CURRENT EXPENDITURES (2007/2008)

No.	Item	الإعتمادات المقررة Appropriations	إسم البند	رقم البند
1201004	Fuel, Lubricants	400,000	وقود وزيوت وقوى محرك	1201004
1202003	Spareparts & maintenance items	3,000,000	قطع غيار ومواد للصيانة	1202003
1203002	Miscellaneous items & Provisions	3,000,000	مواد ومهمات متنوعة	1203002
1205017	Stationary, Publications and office supplies	3,000,000	قرطاسية ومطبوعات ومهمات مكتبية	1205017
1205024	Books, References, Scientific magazines, & documents	4,000,000	كتب ومراجع ومجلات علمية ووثائق	1205024
1206009	Water & Electricity	27,000,000	مياه وكهرباء	1206009
1207008	Nutrition of non-employees & workers	2,000,050	أغذية لغير الموظفين والعمال	1207008
1208007	Uniforms, textiles and clothing	50,000	ملابس وأقمشة وكساوي	1208007
1221015	Buildings maintenance	8,000,000	صيانة مباني ومنشآت	1221015
1221046	Machinery, equipment, appliances maintenance	13,000,000	صيانة آلات ومعدات وأجهزة	1221046
1221077	maintenance of means of Transportation	100,000	صيانة وسائل النقل	1221077
1221084	Furniture & office equipments maintenance	500,000	صيانة الأثاث ومعدات المكاتب	1221084
1221091	Gardens, Plants & playgrounds maintenance	6,899,950	صيانة حدائق ومزروعات وملاعب	1221091
1238084	Petty Expenses	50,000	مصروفات نثرية متنوعة	1238084
1225011	Publication, advertismnt & publicity expenditure	600,000	نفقات النشر والإعلان والدعاية	1225011
1225028	Printing Expenses	3,500,000	مصروفات الطبع	1225028
1226010	Hospitality, parties & reception expenses	2,500,000	نفقات الضيافة والحفلات والاستقبال	1226010
1227026	Land, buildings and stores rents	38,000,000	إيجار أراضي ومباني ومخازن	1227026
1228018	Post, Cable and Telex	5,000,000	بريد وبرق وتلكس	1228018
1227019	Residential Units Rents	1,000,000	إيجار وحدات سكنية	1227019

موزانة السنة المالية ٢٠٠٧ - ٢٠٠٨

الباب : المصروفات الجارية

SECTION : CURRENT EXPENDITURE (2007/2008)

No.	Item	الاعتمادات المقررة Approbations	إسم البند	رقم البند
1223006	The cost of resarches studies and consultation	50,000	تكاليف ابحاث ودراسات واستشارات	1223006
1228049	Transportation and freight expenses	600,000	مصروفات نقل وشحن	1228049
1237047	Students Remuneration & Salaries	1,000,000	مكفآت ورواتب الطلاب	1237047
1229024	Car rentals	177,200,000	استئجار وسائل نقل	1229024
1230006	Religious activity expenses	850,000	نفقات النشاط الديني	1230006
1231005	Sports activity expenses	1,500,000	نفقات النشاط الرياضي	1231005
1232004	Cultural and recreational activity expenses	3,000,000	نفقات النشاط الثقافي والترفيهي	1232004
1237016	Wages and remunerations for services rendered	16,000,000	أتعاب ومكافآت عن خدمات مؤداء	1237016
1238015	Insurance expenses	120,000	مصروفات تأمين	1238015
1238022	Prizes, Orders and Presents	1,000,000	الجوائز والأوسمة والهدايا	1238022
1238060	Contributions to regional and international bodies	7,500,000	اشتراقات في هيئات اقليمية ودولية	1238060
1238077	Magazines and newspapers subscriptions	400,000	اشتراقات في الصحف والمجلات	1238077
1241026	Social and Educational grants	23,300,000	إعانات ومساعدات اجتماعية وتعليمية	1241026
1237023	Tution fees of specialists and visiting professots	300,000	اتعاب أخصائيين واساتذة زائرين	1237023
1244016	Expenses of scholarships and related offices	1,800,000	مصروفات البعثات الدراسية ومكاتبها	1244016
1245015	Contributions to UN & its related bodies	1,700,000	اشتراقات هيئة الأمم المتحدة ومنظماتها	1245015
1245022	Contribtions to Arab League & its related bodies	2,500,000	اشتراقات جامعة الدول العربية ومنظماتها	1245022
1245046	Official Saaigonents	4,000,000	مصروفات المهمات الرسمية	1245046
1243024	Extarant Donations and Assistance	-	هبات وإعانات خارجية	1243024
1235025	Medical Care and Halth Insurance	30,000	الرعاية الطبية والتأمين الصحي	1235025
1222636	AlNoor Institute Expenses	600,000	مصروفات تشغيل معهد النور	1222636
1228056	The Cost of Useing Mobiles	150,000	تكاليف استخدام هواتف نقاله	1228056
	Total	365,200,000	المجموع	

موزانة السنة المالية ٢٠٠٧ - ٢٠٠٨

الباب : المصروفات الرأسمالية الثانوية

SECTION : SECONDARY CAPITAL EXPENDITURES (2007/2008)

No.	Item	الاعتمادات المقررة Appropriations	إسم البند	رقم البند
1301014	Cars and vehicles	350,000	سيارات ومركبات	1301014
1302006	office & Building furniture & supplies	3,000,000	أثاث وتجهيزات مكاتب ومباني	1302006
1303081	Electrical appliances and equipment	9,000,000	أجهزة ومعدات كهربائية	1303081
1303098	Educational & illustrational appliances & Equipment	4,000,000	أجهزة ومعدات تعليمية وإيضاحية	1303098
1303108	Musical & recreational instruments & appliances	180,000	أجهزة ومعدات موسيقية وترفيهية	1303108
1303115	Other miccellaneous appliances & Equipment	6,000,000	أجهزة ومعدات متنوعة أخرى	1303115
1305003	Renewals & minor construction works	17,270,000	تجديدات وإنشاءات صغيرة	1305003
1304004	Devices and Tools & Wireless, Mail and Communications	200,000	أجهزة ومعدات بريد واتصالات سلكية ولاسلكية	1304004
Total		40,000,000	المجموع	

المشروعات الرئيسية العامة - السنة المالية ٢٠٠٧ - ٢٠٠٨

MAJOR GENERAL PROJECTS BUDGET OF THE FISCAL YEAR (2007/2008)

Project No.	Item	الاعتمادات المقررة Approbations	إسم البند	رقم المشروع
1430040	Annexations & modifications to Doha Schools	65,479	إضافات وتعديلات بمدارس الدوحة	1430040
1430057	Annexations & modifications to Villages Schools	8,000	إضافات وتعديلات بمدارس القرى	1430057
1430064	Buildings Following Ministry of Education	32,000	مباني تابعة لوزارة التربية والتعليم	1430064
1430583	Schools Playgrounds and courtyards	58,920,386	ملاعب رياضية وساحات المدارس	1430583
1430727	Schools shed areas	607,832	مناطق مظلة بالمدارس	1430727
1430954	New schools buildings	275,486,430	مباني المدارس الجديدة	1430954
Total		335,120,127	المجموع	

تطور ميزانية وزارة التربية والتعليم

DEVELOPMENT OF MINISTRY OF EDUCATION BUDGET

متوسط تكلفة الطالب Average Cost Per Student	المجموع Total	ميزانية الانشاءات Constructions	ميزانية الخدمات والتوظيف والصيانة Services Employment & Maintenance	السنة المالية Fiscal Year
2763	6436000	2537143	3898857	1377
4493	13420000	5927986	7492014	1378
3512	16390110	7325504	9064606	1379
4339	25881429	10173500	15707929	1380
3938	27790600	4699208	23091392	1381
3267	26354490	4571267	21783223	1382
2736	26059082	3173000	22886082	1383
2534	27498403	4624100	22874303	1384
2760	35096253	2560000	32536253	1385
2480	33986426	2647000	31339426	1386
2190	31393816	2375372	29018444	1387
2253	35268003	287500	34980503	1388
2470	42534032	4844000	37690032	1389
2419	44828950	3300000	41528950	1390
2434	51080828	5168000	45912628	1391
2923	68389520	8845940	59523580	1392
2720	94768024	14690000	80078024	1393
3917	108928564	21190000	87738564	1394
6529	195488212	50000000	145488212	1395
8392	271806230	60000000	211806230	1396
12040	389943400	106400000	283543400	1397
14430	489070500	150221100	338849400	1398
15333	546788400	162283400	384505000	1399
21249	800067516	274371000	525696516	1400
28251	1048557000	406250000	642307000	1401
38512	1640996877	431765000	1209231877	1402/ 1403
23881	1084598974	220708000	863890974	1403/ 1404
21254	1004997373	192199000	812798373	1404/ 1405
20511	1012358900	245725000	768633900	1405/ 1406
15926	828965153	-	828965153	1406/ 1407
18747	1015702221	185345000	830357221	1407/ 1408
17484	994961000	204071000	790890000	1408/ 1409
15307	917355440	48627000	868728440	1410 (1989/ 90)
15001	928795215	24768115	904027100	1411 (1990/ 91)
14405	918087268	26845618	889241650	1412 (1991/ 92)
15826	957205774	61689433	895516341	1413 (1992/ 93)
15718	975808406	84501006	891307400	1414 (1993/ 94)
13932	888961022	73000000	615961022	1415 (1994/ 95)
15485	1004716315	86589715	918126600	1416 (1995/ 96)
18104	1215682148	62934469	1152747679	1417 (1996/ 97)
17686	1220406760	74567310	1145839450	1418 (1997/ 98)
18807	1335606492	81112492	1254434000	1419 (1998/ 99)
18282	1287557807	61299487	1226258320	1420 (99/ 2000)
21578	1539019728	86713078	1452306650	1421 (00/ 2001)
22249	1605682928	166607928	1439075000	1422 (01/ 2002)
26424	1937290264	427325264	1509965000	1423(02/2003)
24613	1836473501	213018501	1623455000	1424(03/2004)
29333	2007587018	315587018	169200000	1425(04/2005)
37982	2142582802	373774802	1768808000	1426(05/2006)
41994	2102492318	460492318	1642000000	1427 (06/2007)
61548	2437878703	375120127	2062758576	1428 (07/2008)

تطور ميزانية وزارة التربية والتعليم - حسب البنود الرئيسية ومتوسط تكلفة الطالب في كل بند

DEVELOPMENT OF MINISTRY OF EDUCATION'S BUDGET ACCORDING TO MAIN ITEMS AND AVERAGE COST PER STUDENT FOR EACH ITEM

المجموع Total		الإنشاءات الرئيسية Main. Constructions		الإنشاءات الثانوية Sec. Constructions		بند الخدمات Services		بند التوظيف Employment		السنة المالية Fiscal Year
متوسط التكلفة Average Cost	المبلغ Amount	متوسط التكلفة Average Cost	المبلغ Amount	متوسط التكلفة Average Cost	المبلغ Amount	متوسط التكلفة Average Cost	المبلغ Amount	متوسط التكلفة Average Cost	المبلغ Amount	
2190	31393816	166	2375372	28	400000	725	10393987	1271	18224457	1387
2253	35268003	18	287500	30	462700	767	12005610	1438	2251213	1388
2470	42534032	281	4844000	23	400000	757	13044913	1408	24245119	1389
2419	44828950	178	3300000	27	500000	744	13790690	1470	27238260	1390
2434	51080628	246	5168000	31	655000	675	14165445	1482	31092183	1391
2923	68369520	378	8845940	53	1235500	799	18688265	1693	39599815	1392
3720	94768024	577	14690000	72	1827500	923	23509500	2149	54741024	1393
3917	108928564	762	21190000	44	1227500	960	26695000	2151	59816064	1394
6529	195488212	1670	50000000	334	10005171	1702	85859000	2823	84515287	1395
8392	271806230	1853	60000000	414	13400000	2060	125290000	4065	131671230	1396
12040	389943400	2704	87560000	582	18840000	2651	130034000	6104	197684400	1397
14430	489070500	3893	130121100	593	20100000	3694	188884000	6304	213659400	1398
15333	546788400	4050	144410400	501	17873000	3646	231447000	7136	254471000	1399
21249	800067516	6489	244330000	798	30041000	5017	416405000	8945	336812516	1400
26251	1048557000	9098	263400000	1073	42850000	5794	275000000	10286	410860000	1401
38512	16400996877	8919	380015000	1214	51750000	9772	235423200	18606	792826877	1402/1403
23881	108459874	4252	193108000	608	27600000	6055	224311700	12967	588890974	1403/1404
21254	1004997373	3615	170924000	450	21275000	4979	21275000	12211	577375173	1404/1405
20511	1012358900	4624	228225000	355	17500000	4545	17500000	10988	542322200	1405/1406
15926	828965153	-	-	-	-	3663	-	12263	638300208	1406/1407
18747	1015702221	3215	174195000	206	11150000	3741	11150000	11585	627662221	1407/1408
17484	994961000	3424	194846000	162	9225000	3460	9225000	10438	593999000	1408/1409
15307	917355440	626	37392000	187	11235000	3013	11235000	11483	688176634	1410 (1989/90)
15001	928795215	307	18978115	94	5790000	2795	5790000	11807	731000000	1411 (1990/91)
14405	916087266	336	21355618	86	5490000	2815	5490000	11167	710200000	1412 (1991/92)
15826	957205774	853	31809433	167	31809433	2919	31809433	11887	718970841	1413 (1992/93)
15718	975808406	1165	72326006	196	72326006	2920	72326006	11436	710000000	1414 (1993/94)
13932	888961022	1019	65000000	125	65000000	2617	65000000	10171	648961022	1415 (1994/95)
15485	1004716315	1166	75664715	168	75664715	2591	75664715	11559	750000000	1416 (1995/96)
18204	1215682148	723	48524469	215	48524469	2908	48524469	14264	957836479	1417 (1996/97)
17686	1220406760	778	53682310	303	53682310	3273	53682310	13332	920000000	1418 (1997/98)
18807	1335606492	837	5942492	305	5942492	3584	5942492	14081	100000000	1419 (98/1999)
18282	1287557807	692	488888888	179	488888888	3596	488888888	13816	973000000	1420 (99/2000)
21578	1539019728	788	55313078	428	55313078	5458	55313078	14904	1063000000	1421 (00/2001)
22249	1605682929	1745	1304573078	563	1304573078	4283	1304573078	15658	1130000000	1422 (01/2002)
26424	1937290264	5172	1937290264	657	48150000	4501	48150000	16095	1180000000	1423 (02/2003)
24613	1836473501	2277	1836473501	578	43100000	5178	43100000	16580	1237100000	1424 (03/2004)
29333	2007587018	3908	2007587018	736	500000	5260	500000	19462	133200000	1425 (04/2005)
37982	2142582802	5819	2142582802	807	4555000	6857	4555000	24499	1382000000	1426 (05/2006)
41993	2102492318	8168	2102492318	1030	5155000	5992	5155000	26804	1342000000	1427 (06/2007)
61548	2437878703	8461	2437878703	1010	4000000	9220	4000000	42858	1697558576	1428 (07/2008)

**جدول رواتب الموظفين بالدولة**  
**STATE CIVIL EMPLOYEES SALARY TABLE**

FISCAL GRADE	تدرج الربط المالي للدرجة حسب العلاوات Grade Gradnal Rating According to Increases												الدرجة المالية
	العلاوة العاشرة 10 th increase	العلاوة التاسعة 9 th increase	العلاوة الثامنة 8 th increase	العلاوة السابعة 7 th increase	العلاوة السادسة 6 th increase	العلاوة الخامسة 5 th increase	العلاوة الرابعة 4 th increase	العلاوة الثالثة 3 rd increase	العلاوة الثانية 2 nd increase	العلاوة الأولى 1st increase	العلاوة الدورية Preiodical increase	بداية المربوط المالي Grade Basic Salary	
Under Secretary	ربط ثابت Fixed Salary											20000	وكيل وزارة
Assist. Under Secretary	ربط ثابت Fixed Salary											16000	وكيل مساعد
1 st	ربط ثابت Fixed Salary											12000 - 14000	الأولى
2 nd	11000	10800	10600	10400	10200	10000	9800	9600	9400	9200	200	9000	الثانية
3 rd	10000	9800	9600	9400	9200	9000	8800	8600	8400	8200	200	8000	الثالثة
4 th	8000	7850	7700	7550	7400	7250	7100	6950	6800	6650	150	6500	الرابعة
5 th	7000	6850	6700	6550	6400	6250	6100	5950	5800	5650	150	5500	الخامسة
6 th	6000	5850	5700	5550	5400	5250	5100	4950	4800	4650	150	4500	السادسة
7 th	5250	5100	4950	4800	4650	4500	4350	4200	4050	3900	150	3750	السابعة
8 th	4050	3970	3890	3810	3730	3650	3570	3490	3410	3330	80	3250	الثامنة
9 th	3650	3570	3490	3410	3330	3250	3170	3090	3010	2930	80	2850	التاسعة
10 th	3250	3170	3090	3010	2930	2850	2770	2690	2610	2530	80	2450	العاشرة
11 th	2850	2770	2690	2610	2530	2450	2370	2290	2210	2130	80	2050	الحادية عشر
12 th	2600	2520	2440	2360	2280	2200	2120	2040	1960	1880	80	1800	الثانية عشر
13 th	2000	1950	1900	1850	1800	1750	1700	1650	1600	1550	50	1500	الثالثة عشر



إعداد قسم الإحصاء

Prepared by Statistics Section Dept



## مطابع قطر الوطنية

تليفون: ٤٤٤٨٤٥٢/٣ - فاكس: ٤٤٤٩٥٥٠

ص.ب: ٣٥٥ الدوحة - قطر